



SES
Secretaria
da Saúde

Prestação de Contas Secretaria da Saúde

*Execução Orçamentária
1º Quadrimestre de 2025*

ARRECADAÇÃO DAS RECEITAS DE IMPOSTOS E TRANSFERÊNCIAS CONSTITUCIONAIS

DEMONSTRATIVO DO CÁLCULO DO LIMITE CONSTITUCIONAL PARA APLICAÇÃO EM SAÚDE JANEIRO A ABRIL DE 2025			
RECEITAS + TRANSFERÊNCIAS	VALOR	%	VALOR
RECEITA PRÓPRIA DO MUNICÍPIO			
IMPOSTOS MUNICIPAIS (IPTU, ISS)	R\$ 537.828.665,81	15	R\$ 80.674.299,87
DÍVIDA ATIVA DE IMPOSTOS + JUROS E MULTAS	R\$ 23.372.289,41	15	R\$ 3.505.843,41
TRANSFERÊNCIAS (RECURSOS FEDERAIS E ESTADUAIS RECEBIDOS)			
FEDERAL (exemplo: FPM) – não inclui repasses do Ministério da Saúde.	R\$ 47.955.536,48	15	R\$ 5.627.832,02
ESTADUAL (exemplos: ICMS, IPVA) – não inclui repasses da Secretaria Estadual da Saúde	R\$ 502.230.456,84	15	R\$ 58.756.657,45
TOTAIS	R\$ 1.111.386.948,54	15	R\$ 166.708.042,28

RECURSOS PRÓPRIOS EFETIVAMENTE APLICADOS EM SAÚDE:	R\$ 194.476.259,83	17,49%
---	---------------------------	---------------

↑
**MÍNIMO
OBRIGATÓRIO
(15%)**

RECURSOS APLICADOS NA SAÚDE

REPASSES + APLICAÇÕES + RENDIMENTOS	
Recurso Próprio Aplicado na Saúde	R\$ 194.476.259,83
Vinculado Próprio <i>(Depósitos por acordos judiciais)</i>	R\$ 1.701,96
Vinculado Estadual – Secretaria Estadual da Saúde	R\$ 28.840.479,27
Vinculado Federal – Ministério da Saúde	R\$ 70.587.650,92
Rendimento de Aplicação Financeira	R\$ 2.694.998,86
Total de Recursos Recebidos Vinculados à Saúde JANEIRO A ABRIL/2025	R\$ 296.601.090,84

[Link Relatório](#)

ORÇAMENTO DA SES – Exercício 2024 – 01/01/2025 a 30/04/2025

ORÇAMENTO INICIAL ¹ (EM 01/01/2025)	(A) ORÇAMENTO ATUALIZADO ² (EM 30/04/2025)	(B) EMPENHADO ³ (ATÉ 30/04/2025)	PAGO ⁴ (ATÉ 30/04/2025)	SALDO ORÇAMENTÁRIO ⁵ (A – B)
R\$ 1.122.770.664,00	R\$ 1.136.738.775,12	R\$ 639.195.088,30	R\$ 318.886.678,32	R\$ 497.543.686,82

1 – Orçamento inicial: Posição orçamentária em 01/01/2025 – LOA 2025

2 – Orçamento atualizado: Posição orçamentária em 30/04/2025

3 – Empenhado: Valor acumulado até 30/04/2025, e representando as notas de empenhos para todo o exercício emitidas aos credores e vinculado a um contrato ou convênio específico, ou à folha de pagamento.

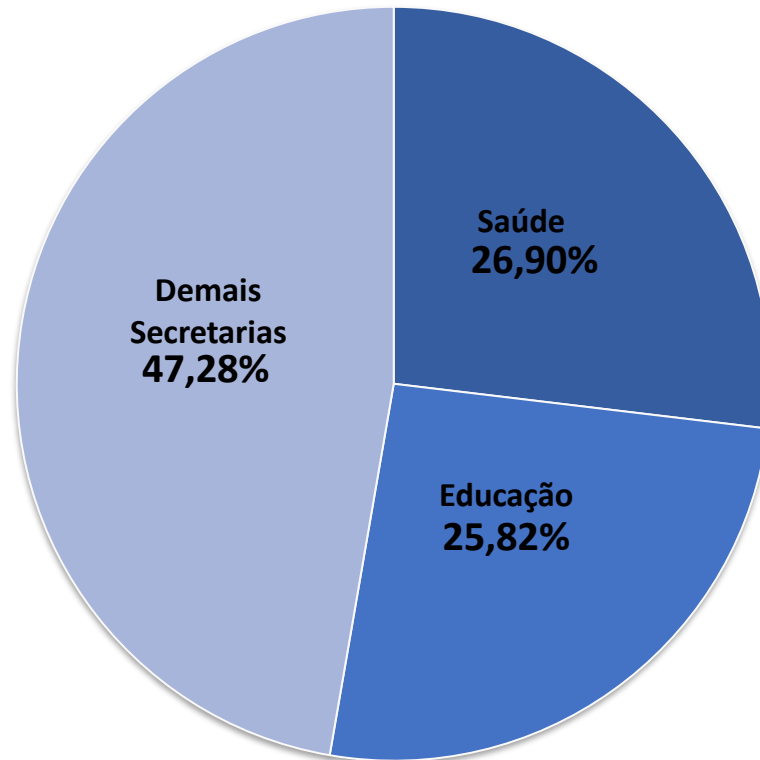
4 – Pago: Valor acumulado até 30/04/2025, representando os valores efetivamente transferidos aos credores

5 – Saldo orçamentário: Valor disponível para emissão de empenhos ao longo do restante do exercício

Valores pagos de restos a pagar: [R\\$ 61.472.371,26](#)

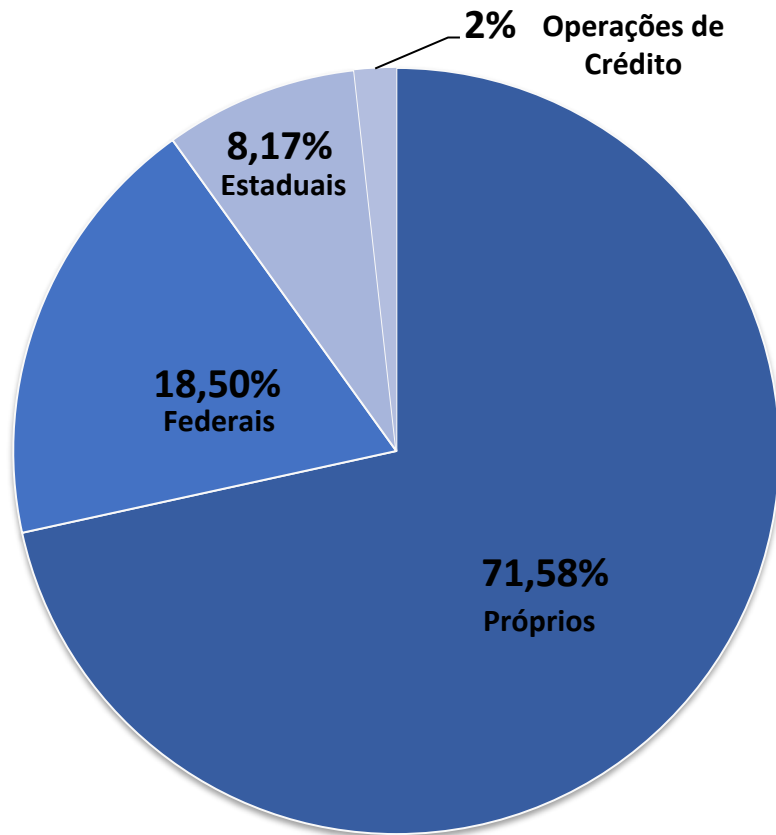
Observação: Os restos a pagar não estão incluídos no orçamento de 2025 e, portanto, os valores não constam nos dados expostos na tabela acima; valores pagos até 30/04/2025 e atrelados ao orçamento de exercícios anteriores (**no valor há o link para acesso ao relatório dos pagamentos efetuados com Restos a Pagar**).

MAIORES ORÇAMENTOS DA PMS X DEMAIS SECRETARIAS



- Saúde - R\$ 1.136.738.775,12
- Educação - R\$ 1.091.075.847,77
- Demais Secretarias - R\$ 1.998.175.113,08

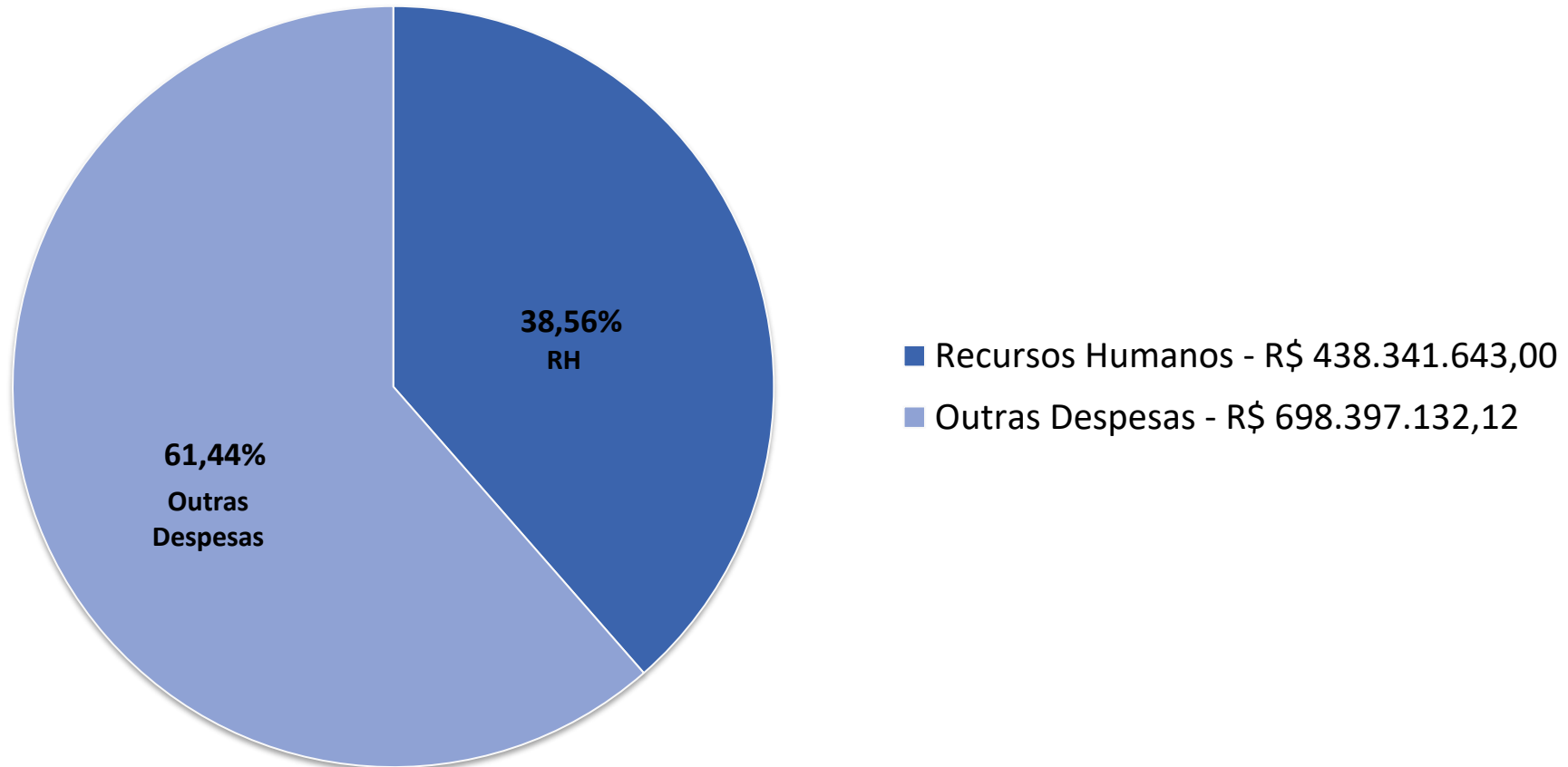
COMPOSIÇÃO DO ORÇAMENTO DA SECRETARIA DA SAÚDE



- Recursos Próprios - R\$ 813.622.808,00
- Recursos Federais - R\$ 210.263.017,87
- Recursos Estaduais - R\$ 92.852.949,25
- Operações de Crédito - R\$ 20.000.000,00



COMPARATIVO DE PESAS SES



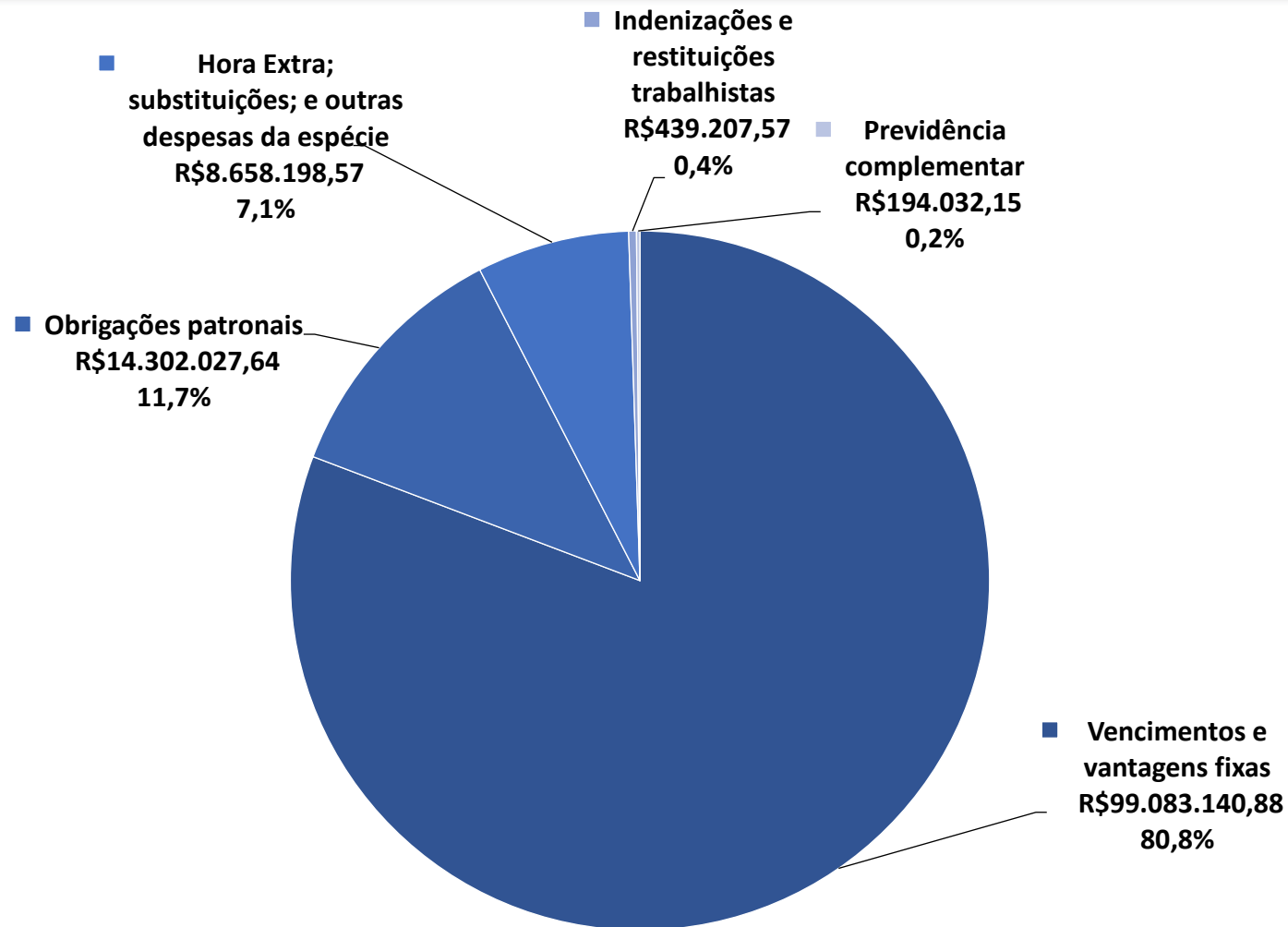
EXECUÇÃO ORÇAMENTÁRIA – RECURSOS HUMANOS (FOLHA E ENCARGOS)

ORÇAMENTO INICIAL (EM 01/01/2025)	(A) ORÇAMENTO ATUALIZADO (EM 30/04/2025)	(B) EMPENHADO	PAGO	SALDO ORÇAMENTÁRIO (A – B)
R\$ 443.341.643,00	R\$ 438.341.643,00	R\$ 132.455.586,42	R\$ 122.676.606,81	R\$ 305.886.056,58

Para informações detalhadas a respeito do valor pago com Recursos Humanos, clique no link abaixo, e em seguida em Recursos Humanos; neste portal há o detalhamento dos gastos da folha da Prefeitura, podendo ser filtrado por Secretaria ou Unidade de Saúde:

<https://leideacesso.etransparencia.com.br/sorocaba.prefeitura.sp/tdportalclient.aspx?418>

EXECUÇÃO ORÇAMENTÁRIA – VALOR PAGO 1ºQ – RH SAÚDE





EXECUÇÃO ORÇAMENTÁRIA – RECURSO PRÓPRIO E OPERAÇÃO DE CRÉDITO

DETALHAMENTO	ORÇAMENTO INICIAL (EM 01/01/2025)	(A) ORÇAMENTO ATUALIZADO (EM 30/04/2025)	(B) EMPENHADO	PAGO	SALDO ORÇAMENTÁRIO (A – B)
Atenção Primária	R\$ 269.887.738,00	R\$ 269.128.908,81	R\$ 90.518.161,31	R\$ 74.870.732,45	R\$ 178.610.747,50
Média e Alta Complexidade	R\$ 410.621.737,60	R\$ 401.201.161,10	R\$ 296.523.439,19	R\$ 88.441.380,91	R\$ 104.677.721,91
Vigilância em Saúde	R\$ 39.643.561,00	R\$ 39.643.561,00	R\$ 10.374.440,58	R\$ 8.476.600,78	R\$ 29.269.120,42
Assistência Farmacêutica	R\$ 14.000.000,00	R\$ 14.000.000,00	R\$ 1.064.103,17	R\$ 455.859,66	R\$ 12.935.896,83
Manutenção e modernização dos serviços administrativos	R\$ 53.642.713,00	R\$ 53.642.713,00	R\$ 15.675.868,10	R\$ 13.073.550,09	R\$ 37.966.844,90
Nova Policlínica	R\$ 2.690.272,00	R\$ 7.869.677,69	R\$ 7.869.513,51	R\$ 369.519,02	R\$ 164,18
Hospital Municipal (Operação de Crédito)	R\$ 20.000.000,00	R\$ 20.000.000,00	R\$ 0,00	R\$ 0,00	R\$ 20.000.000,00
Emendas Impositivas	R\$ 28.136.786,40	R\$ 28.136.786,40	R\$ 2.049.107,34	R\$ 46.870,00	R\$ 26.087.679,06
TOTAL	R\$ 838.622.808,00	R\$ 833.622.808,00	R\$ 424.074.633,20	R\$ 185.734.512,91	R\$ 409.548.174,80



EXECUÇÃO ORÇAMENTÁRIA – RECURSO ESTADUAL

DETALHAMENTO	ORÇAMENTO INICIAL (EM 01/01/2025)	(A) ORÇAMENTO ATUALIZADO (EM 30/04/2025)	(B) EMPENHADO	PAGO	SALDO ORÇAMENTÁRIO (A – B)
Atenção Primária	R\$ 8.815.023,00	R\$ 8.815.023,00	R\$ 5.057.437,63	R\$ 1.183.071,63	R\$ 3.757.585,37
Média e Alta Complexidade	R\$ 0,00	R\$ 2.061.796,99	R\$ 1.921.024,78	R\$ 1.093.650,68	R\$ 140.772,21
Assistência Farmacêutica	R\$ 1.263.644,00	R\$ 1.263.644,00	R\$ 994.985,00	R\$ 509.101,00	R\$ 268.659,00
Vigilância em Saúde	R\$ 1.009.684,00	R\$ 1.009.684,00	R\$ 984.866,54	R\$ 465.423,05	R\$ 24.817,46
Tabela SUS Paulista	R\$ 76.501.377,00	R\$ 76.501.377,00	R\$ 45.119.282,06	R\$ 17.843.978,04	R\$ 31.382.094,94
Resolução 36/2024 (Ações e Serviços de Saúde)	R\$ 0,00	R\$ 544.295,00	R\$ 544.295,00	R\$ 544.295,00	R\$ 0,00
Resolução 152/2024 (Ações e Serviços de Saúde)	R\$ 0,00	R\$ 31.231,05	R\$ 31.231,05	R\$ 31.231,05	R\$ 0,00
Emendas	R\$ 0,00	R\$ 2.625.898,21	R\$ 2.345.020,40	R\$ 1.929.883,58	R\$ 280.877,81
TOTAL	R\$ 87.589.728,00	R\$ 92.852.949,25	R\$ 56.998.142,46	R\$ 23.600.634,03	R\$ 35.854.806,79

EXECUÇÃO ORÇAMENTÁRIA – RECURSO FEDERAL

DETALHAMENTO	ORÇAMENTO INICIAL (EM 01/01/2025)	(A) ORÇAMENTO ATUALIZADO (EM 30/04/2025)	(B) EMPENHADO	PAGO	SALDO ORÇAMENTÁRIO (A-B)
Atenção Primária	R\$ 26.479.584,00	R\$ 26.479.584,00	R\$ 17.287.970,66	R\$ 6.266.469,75	R\$ 9.191.613,34
Média e Alta Complexidade	R\$ 157.248.473,00	R\$ 157.514.749,58	R\$ 126.475.417,58	R\$ 97.991.336,47	R\$ 31.039.332,00
Vigilância em Saúde	R\$ 6.431.233,00	R\$ 6.431.233,00	R\$ 3.682.840,49	R\$ 2.010.508,50	R\$ 2.748.392,51
Assistência Farmacêutica	R\$ 4.008.331,00	R\$ 4.008.331,00	R\$ 2.068.100,37	R\$ 856.961,32	R\$ 1.940.230,63
Nova Policlínica	R\$ 2.390.507,00	R\$ 2.390.507,00	R\$ 2.390.507,00	R\$ 65.764,18	R\$ 0,00
Emendas Custeio	R\$ 0,00	R\$ 529.713,02	R\$ 529.713,02	R\$ 529.713,02	R\$ 0,00
Piso Enfermagem	R\$ 0,00	R\$ 2.326.210,27	R\$ 1.830.778,14	R\$ 1.830.778,14	R\$ 495.432,13
Investimento	R\$ 0,00	R\$ 10.582.690,00	R\$ 3.856.985,38	R\$ 0,00	R\$ 6.725.704,62
TOTAL	R\$ 196.558.128,00	R\$ 210.263.017,87	R\$ 158.122.312,64	R\$ 109.551.531,38	R\$ 52.140.705,23

ALUGUÉIS

UNIDADE	ENDEREÇO	VALOR MENSAL	1º Q	2º Q	3º Q	Fonte
CAF Centro de Abastecimento Farmacêutico	Rua Carlos Sonetti, 834/ 844/854 866	R\$ 46.165,99 R\$ 24.000,00	R\$ 289.827,86			Federal e Municipal
CEREST	Rua Aparecida, 244	R\$ 3.334,20	R\$ 13.336,80			Federal
CAPS ADIII Saca Só	Rua Giovanni Boletta, 35 – Jd. Pacaembu	R\$ 4.244,22	R\$ 16.976,88			Federal
GALPÃO Serviços e Inservíveis	Rua Natália Orejana, Lote 3 Galpão 1 – Bairro Iporanga	R\$ 30.000,00	R\$ 120.000,00			Federal
PALÁCIO DA SAÚDE	Rua da Penha, 1.176 Centro	R\$ 80.000,00	R\$ 320.000,00			Federal e Municipal
UBS Vila Angélica	Rua Gabriel de Lara, 255, Vila Ana Maria	R\$ 12.000,00	R\$ 48.000,00			Municipal
TOTAL			R\$ 808.141,54			

TRATAMENTO FORA DO DOMICÍLIO (TFD)

Procedimento previsto na Tabela SUS, onde o cidadão recebe ajuda de custo para transporte, pernoite e alimentação quando realiza tratamento fora do município. O número de pacientes ou viagens podem variar mês a mês de acordo com a entrada de pacientes novos, altas, óbitos, solicitações de retorno, exames, tipo de patologia. Os valores também modificam de acordo com a KM percorrida.

Quadrimestre	Pacientes atendidos	Viagens	Valor Pago	Recurso Federal	Recurso Municipal
1º	194	318	R\$ 18.250,60	R\$ 10.504,10	R\$ 7.746,50
2º					
3º					
Total	194	318	R\$ 18.250,60	R\$ 10.504,10	R\$ 7.746,50