



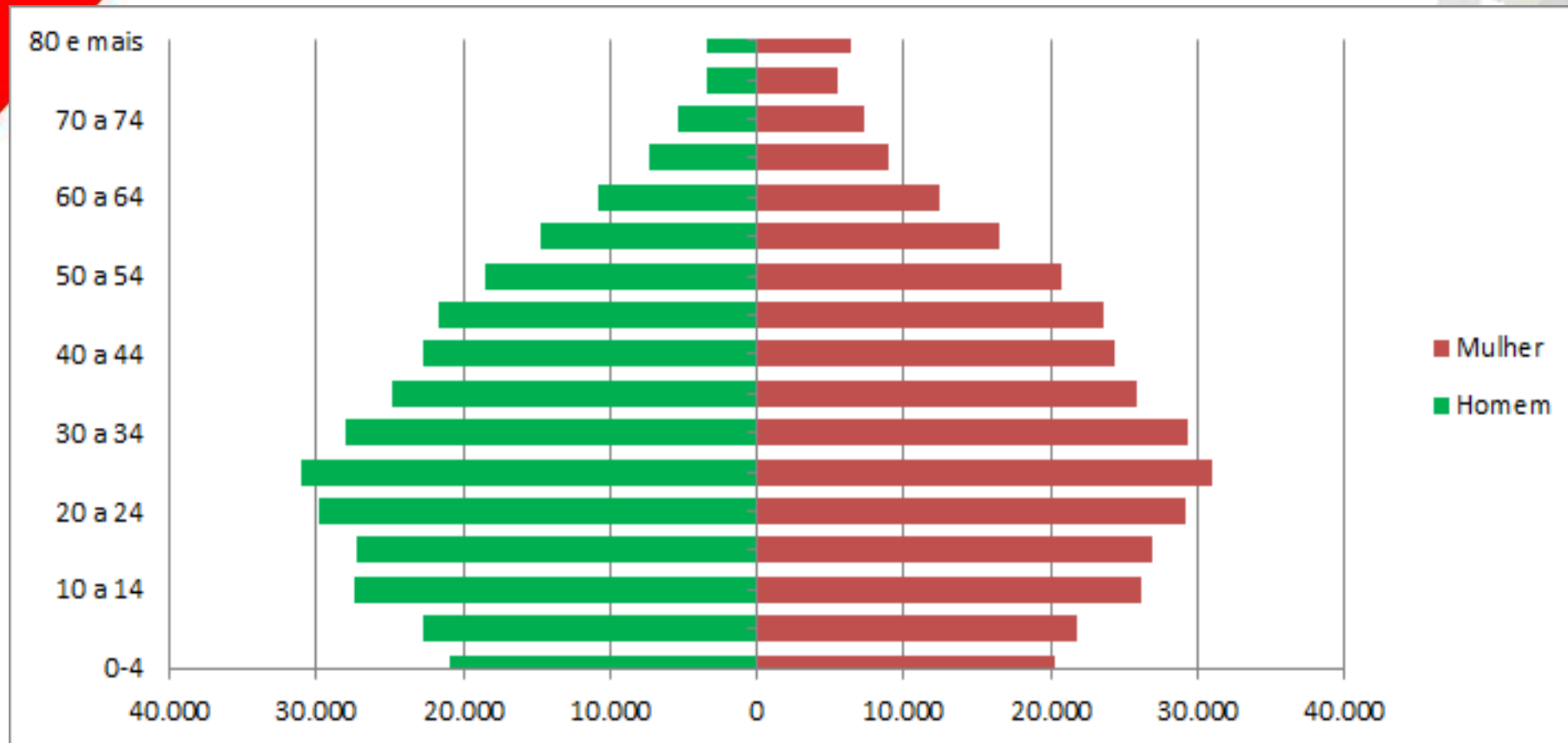
Prestação de Contas Secretaria da Saúde

Produção e Ações
1º Quadrimestre de 2022

POPULAÇÃO DE SOROCABA



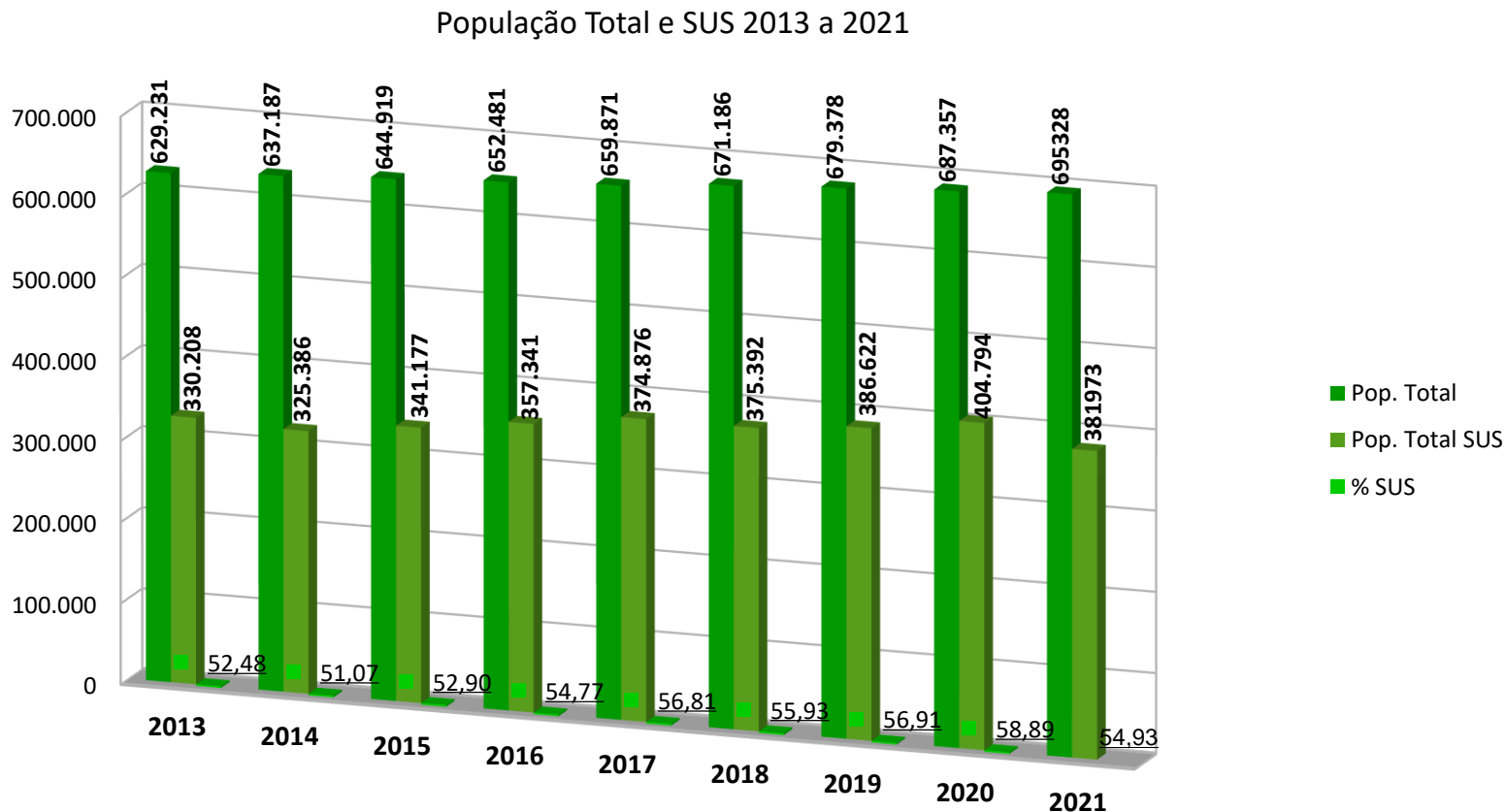
695.328 Habitantes



49% Homens

51% Mulheres

VARIAÇÃO % POPULAÇÃO SUS X POPULAÇÃO TOTAL 2013 - 2021



DIVISÃO DO TERRITÓRIO DE SOROCABA – SP POR ÁREA DE ABRANGÊNCIA DE UBS EM 2022.

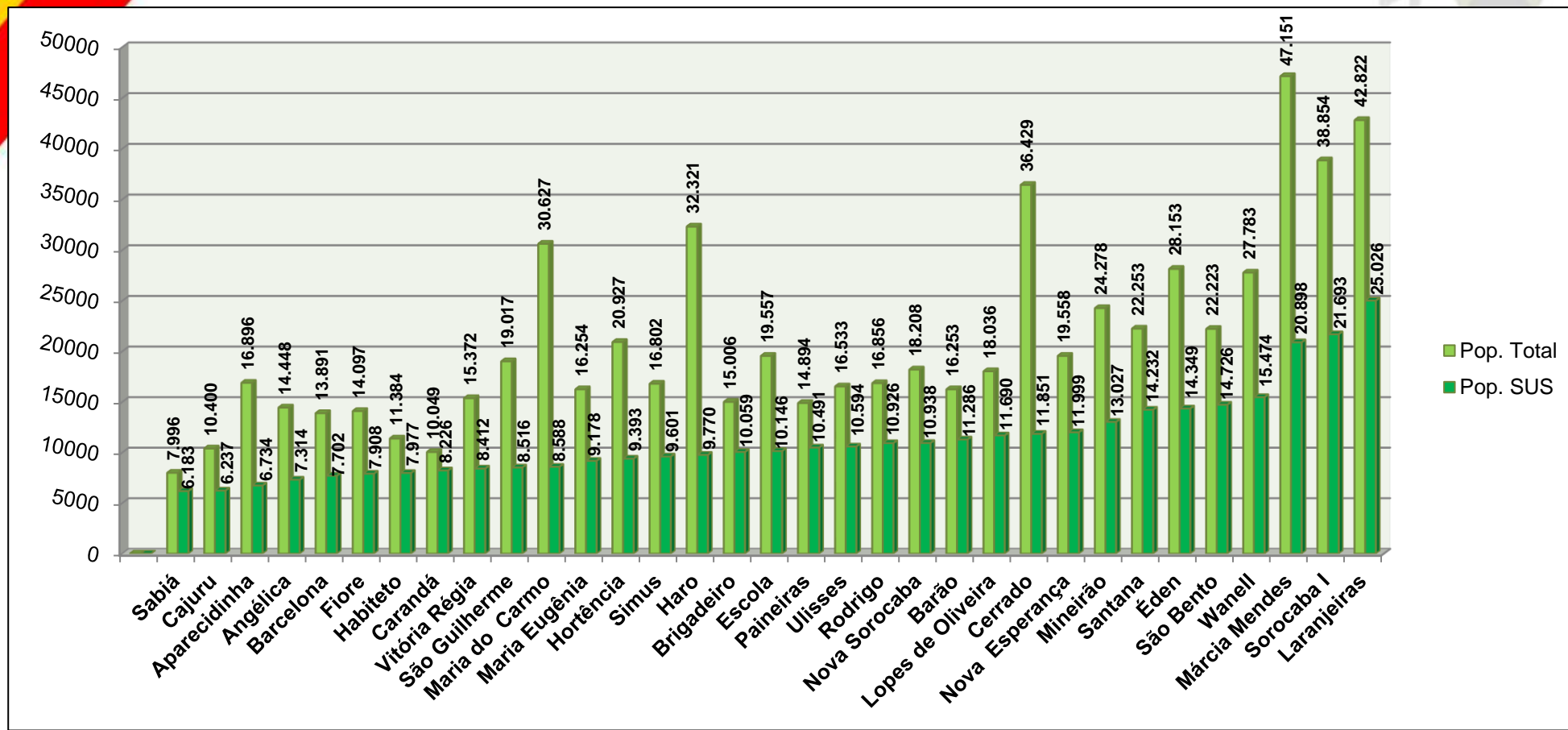


POPULAÇÃO TOTAL E SUS



Regional	POP/IBGE	POP/SUS
Oeste	268.836	154.213
Norte	202.663	110.275
Leste	223.829	106.656
Total	695.328	371.144

POPULAÇÃO TOTAL E SUS POR UBS/USF



SERVIÇOS ADMINISTRAÇÃO PRÓPRIA UBS/ESF/PA



Área Oeste	
Unidade	CNES
USF Barão	2034794
USF e PA Carandá	9188304
USF N. Esperança	2044064
USF Rodrigo	9132015
USF e PA São Bento	2054043
USF Wanel Ville	6392989
UBS e PA São Guilherme	7114354
UBS Márcia Mendes	2064316
UBS Maria Eugenia	2061031
UBS e PA Sorocaba I	4050576
UBS Simus	2690861
USF Lopes de Oliveira	2059487

Área Norte	
Unidade	CNES
USF Habiteto	2690853
USF Paineiras	5878128
USF Ulisses	5702593
USF Vitória	2070669
UBS Angélica	2063026
UBS e PA Laranjeiras	2049244
UBS Fiore	2055678
UBS Maria do Carmo	2034786
UBS Mineirão	2052032
UBS Nova Sorocaba	2049295

Área Leste	
Unidade	CNES
USF e PA Aparecidinha	2059533
USF Cajuru	2049287
USF Cerrado	2055139
USF e PA Brigadeiro	2070693
USF Sabiá	2066890
UBS Barcelona	2054353
UBS Éden	2055449
UBS Escola	2055686
UBS Haro	2035847
UBS Hortencia	2034778
UBS Santana	2051990

SERVIÇOS ADMINISTRAÇÃO PRÓPRIA



Unidades Móveis	
Unidade	CNES
Módulo Odontológico I	2708698
Módulo Odontológico II	2765969
Módulo Odontológico III	2708701
Módulo Odontológico IV	2708728
Módulo Odontológico V	2044943
Odonto Móvel Próteses	7001975
Odonto Móvel Trailer I	2708817
Ônibus Azul	6588182
Ônibus Rosa	5697077
SAMU-Serviço de Atendimento Móvel de Urgência	6950302
SEPTO- Serviço Educação Prevenção Triagem em Odontologia	2708787

Unidades Especializadas	
Unidade	CNES
CAPS AD III Saca Só	3884937
CEREST Centro de Referência em Saúde do Trabalhador	3331962
CTA Centro de Testagem e Aconselhamento	2040352
LABAC-Laboratório de Análises Clínicas Municipal	2064340
Policlínica	2708760
SAD Serviço de Atendimento Domiciliar	6402968
Centro Municipal de Atenção Especializada Sorocaba	2054035
Vigilância em Saúde	5697107

Unidades Administrativas	
Unidade	CNES
Central de Regulação Municipal	7167067
Secretaria Municipal de Saúde	5697107

SERVIÇOS ADMINISTRADOS POR PRESTADORES



Serviço de Apoio Diagnóstico	
Unidade	CNES
AFIP Sorocaba Associação Fundo de Incentivo à Pesquisa	7899203
Imagem Medicina Diagnóstica	9464263
Linus Pauling	3520897
Imaginologia Digital	9914145
CONNECT HEART Telemedicina Digital - Emissão laudo ECG	n/a

Serviços de Saúde Mental	
Unidade	CNES
CAPS AD III Roda Viva (APIS)	7811535
CAPS III Alegria Viver(APIS)	2071347
CAPS III Arte do Encontro (In Saúde)	7709641
CAPS III Viver em Liberdade (In Saúde)	9618554
CAPS IJ Aquarela (Associação Criança)	3834476
CAPS IJ Bem Querer (Associação Criança)	7590504
CAPS IJ Ser Conviver (Associação Criança)	2070928

Serviços de Reabilitação	
Unidade	CNES
AFISSORE	6325335
APADAS	2690799
Instituto Maria Claro	7326890

Prótese Dentária	
Unidade	CNES
Oriovaldo Delfino Prótese Dentária	6445055

Link Portal da Transparência / Contrato: <https://servicos.sorocaba.sp.gov.br/pubcon-consulta/#/publicacoes>

SERVIÇOS ADMINISTRADOS POR PRESTADORES



Hospitais	
Unidade	CNES
GPACI - Grupo de Pesquisa e Assistência ao Câncer Infantil	2079321
Santa Casa	2708779
Santa Lucinda	2765942
Hospital UNIMED	2708566

Serviço Urgência	
Unidade	CNES
UPA Éden	7792522
UPA Zona Leste	7299532
UPA Zona Norte	2062054
UPA Zona Oeste	5883229

SERVIÇOS ADMINISTRADOS POR PRESTADORES



Serviços Atendimento Exclusivo COVID-19 – 1º Q 2022	
Unidade	CNES
Hospital AMHE MED (Início 10-01-2022)	605484
Hospital Evangélico (24-01-22 a 18-03-2022)	2708558
UPH Zona Leste (28-01-2022 a 31-03-2022)	792063
CTE São Guilherme (14-02-2022 a 08-04-2022)	605107

AUDITORIAS DA SAÚDE 2022



AUDITORIAS/ VISITAS TÉCNICAS 1º Q 2022					
Nº Atividade	ENTIDADE	OBJETO	FINALIDADE	CONCLUSÃO	SITUAÇÃO
Relatório complementar Auditoria 42	Irmandade da Santa Casa de Misericórdia de Sorocaba	Recurso financeiro	Analisar prestação de contas da Santa Casa no período de 2014 à 2016.	Localizadas as prestações de contas dos anos 2014 e 2015; as quais estavam preenchidas de modo inadequado, uma vez que nem todos os valores lançados no instrumento de controle foram localizados nos extratos, além de divergências nos registros das notas fiscais. Não foram encontrados documentos referentes a prestação de contas de 2016, fato que impossibilitou o cumprimento do objeto de Auditoria. Homologação do Secretário da pasta e enc. a Corregedoria.	Encerrada dia 06/04/2022
Auditoria 48	Instituto Diretrizes	Convênio	Analisar o contrato e a execução dos serviços prestados pelo Instituto Diretrizes na UPH Zona Oeste.	N/A	Em andamento
Auditoria 49	Instituto Diretrizes	Convênio	Analisar o contrato e a execução dos serviços prestados pelo Instituto Diretrizes na UPH Zona Norte.	N/A	Em andamento
Auditoria 50	Prefeitura Municipal de Sorocaba - FMS	Gestão	Analisar as contratações realizadas para atendimento a COVID 19 (2020 - 2021)	N/A	Em andamento
Auditoria 52	Banco de Olhos de Sorocaba - BOS	Convênio	Realizar análise do convênio firmado com o BOS para gerenciamento da UPA Éden.	N/A	Em andamento

LOTAÇÃO UBS/ESF REGIONAL LESTE



Padrão de lotação Área Leste (Leste + Centro Sul) 1º Q 2022													
UBS			Médico Clínico 15 h	Médico Clínico Generalista 40 h	Pediatra 15h	Gineco 15h	Cirurgião Dentista	ASB	Enf. 30 h	Enf. 20h	Enf. 40h	Técnico /Aux. de Enf..	Serviços Adm.
Leste	Leste	ESF Aparecidinha	2	2	4	1	2	1	0	0	4	17	3
		ESF Brigadeiro	2	1	2	1	3	1	0	0	3	13	3
		ESF Cajuru	4	1	1	1	2	1	0	0	3	12	3
		UBS Éden	4	0	3	1	4	2	4	0	0	20	3
		ESF Sabiá	4	0	1	1	2	1	1	0	2	11	3
	Centro-Sul	UBS Barcelona	3	0	2	1	2	1	4	0	0	12	2
		UBS Cerrado	5	0	2	1	2	1	4	0	0	13	3
		UBS Escola	3	0	1	1	2	1	4	0	0	12	3
		UBS Haro	4	0	4	2	2	1	3	0	0	15	4
		UBS Hortencia	4	0	2	1	2	1	4	0	0	16	2
		UBS Santana	3	0	2	1	2	1	3	1	0	16	3
Total			38	4	24	12	25	12	27	1	12	157	32

VAGAS E FALTAS

UNIDADES REGIONAL LESTE



Consultas Médicas			1º Q		
			Total de Vagas 1ºQ 2022	Total de faltas no 1ºQ 2022	
Leste	Leste	ESF Aparecidinha	9.218	2.568	
		ESF Brigadeiro	7.028	2.745	
		ESF Cajuru	6.937	4.623	
		UBS Éden	7.984	3.404	
		ESF Sábina	3.354	1.278	
	Centro-Sul	UBS Barcelona	6.274	1.683	
		UBS Cerrado	8.224	2.327	
		UBS Escola	5.629	1.733	
		UBS Haro	7.171	2.007	
		UBS Hortencia	6.858	2.269	
		UBS Santana	5.095	1.553	
	Total			73.772	26.190

VAGAS, PROCEDIMENTOS E FALTAS ODONTO UNIDADES REGIONAL LESTE



UBS/ ESF Leste		Vagas 1ºQ 2022	Procedimentos 1º Q 2022	Faltas 1º Q 2022
Leste	ESF Aparecidinha	267	2.053	73
	ESF Brigadeiro	397	847	208
	ESF Cajuru	326	1.588	154
	Éden	290	2.241	90
	ESF Sábia*	5	1692	2
Centro-Sul	Barcelona	154	993	54
	Cerrado	265	1729	112
	Escola	192	1054	42
	Haro	85	1093	30
	Hortência	175	946	75
	Santana	48	2190	27
Total		2.204	16.426	867

*Acesso avançado

LOTAÇÃO UBS REGIONAL NORTE



Padrão de lotação Área Norte (Norte + Centro Norte) 1º Q 2022													
UBS			Clínico 15 h	Clínico Generalista 40 h	Pediatra 15h	Gineco 15h	Cirurgião Dentista	ASB	Enf. 30 h	Enf. 20h	Enf. 40h	Técnico /Aux. Enf..	Serviços Adm.
Norte	Centro Norte	UBS Angélica	3	0	1	1	2	1	4	0	0	13	3
		UBS Fiori	2	0	2	2	3	2	4	0	0	20	3
		UBS Maria do Carmo	2	0	2	1	2	1	3	2	0	12	4
		UBS Mineirão	4	0	1	1	2	1	3	0	0	12	3
		UBS Nova Sorocaba	3	0	2	1	2	1	4	0	0	17	4
	Norte	ESF Habiteto	2	1	1	1	2	1	0	0	3	11	4
		UBS Laranjeiras	3	0	3	0	3	0	5	0	0	17	4
		ESF Paineiras	2	0	2	1	4	2	0	0	4	15	3
		ESF Ulisses Guimarães	0	2	2	1	2	1	0	0	4	10	3
		ESF Vitória Régia	1	3	2	1	2	1	0	0	5	15	4
Total			22	6	18	10	24	11	23	2	16	142	35

VAGAS E FALTAS

UNIDADES REGIONAL NORTE



Consultas Médicas			1º Q 2022	
			Vagas	Faltas
Norte	Centro Norte	UBS Angélica	4.937	1.481
		UBS Fiore	7.151	2.660
		UBS M. Carmo	4.746	2.008
		UBS Mineirão	4.914	1.499
		UBS Nova Sorocaba	7.522	2.799
	Norte	ESF Habiteto	4.289	1.638
		UBS Laranjeiras	7.129	1.751
		ESF Paineiras	6.888	3.461
		ESF Ulisses Guimarães	6.241	1.905
		ESF Vitória Régia	7.740	2.324
Total			61.557	21.526

VAGAS, PROCEDIMENTOS E FALTAS ODONTO UNIDADES REGIONAL NORTE



UBS/ ESF Norte		Vagas 1ºQ 2022	Procedimentos 1º Q 2022	Faltas 1º Q 2022
Centro Norte	UBS Angélica	329	1.127	110
	UBS Fiore*	185	834	74
	UBS M. Carmo	29	688	12
	UBS Mineirão	318	894	98
	UBS N.Sorocaba	137	910	76
Norte	ESF Habiteto	557	1.301	219
	UBS Laranjeiras	58	1.585	18
	ESF Paineiras	317	2.020	149
	ESF Ulisses	212	1.238	92
	ESF Vitória**	0	1.295	0
Total		2.142	11.892	848

*Unidade Sentinela

**Acesso avançado

LOTAÇÃO UBS REGIONAL OESTE



Padrão de lotação Área Oeste (Noroeste + Sudoeste) 1º Q 2022													
UBS		Médico Clínico 15 h	Médico Clínico Generalista 40 h	Pediatra 15h	Gineco 15h	Cirurgião Dentista	ASB	Enf. 30 h	Enf. 20h	Enf. 40h	Técnico /Aux. de Enf.	Serviços Adm.	
OESTE	Noroeste	ESF Barão	1	2	2	1	2	1	1	0	1	13	3
		ESF Carandá	3	0	2	1	2	1	4	0	0	12	4
		ESF Lopes de Oliveira	2	1	1	1	0	0	1	0	2	14	4
		ESF Rodrigo	0	2	1	1	4	2	1	0	3	12	2
		Maria Eugenia	2	0	2	1	2	1	2	1	0	15	5
		ESF Nova Esperança	2	3	2	1	3	1	0	0	3	10	3
		ESF São Bento	5	1	1	2	3	1	2	0	2	19	4
		São Guilherme	2	0	2	1	2	1	3	0	0	12	3
	Sudoeste	Márcia Mendes	6	0	4	2	3	1	4	1	0	18	6
		Simus	3	0	2	1	2	1	4	0	0	13	2
		Sorocaba I	2	0	3	2	3	1	5	0	0	21	4
		ESF Wanel Ville	2	1	2	2	2	1	2	0	1	14	3
Total		30	10	24	16	28	12	29	2	12	173	43	

VAGAS E FALTAS

UNIDADES REGIONAL OESTE



Consultas Médicas			1º Q	
			Vagas ofertadas 1ºQ 2022	Faltas 1ºQ 2022
Oeste	Noroeste	ESF Barão	5.390	1.496
		ESF Carandá	5.447	1.802
		ESF Lopes de Oliveira	7.038	2.555
		ESF Rodrigo	7.671	2.027
		M. Eugenia	5.967	1.836
		ESF N. Esperança	4.098	1.326
		ESF São Bento	12.240	4.288
		São Guilherme	4.928	3.205
	Sudoeste	Márcia Mendes	6.175	2.694
		Simus	4.916	2.247
		Sorocaba I	10.833	4.711
		ESF Wanel Ville	7.449	2.551
	Total			82.152

VAGAS, PROCEDIMENTOS E FALTAS ODONTO UNIDADES REGIONAL OESTE



UBS/ ESF OESTE		Vagas 1ºQ 2022	Procedimentos 1º Q 2022	Faltas 1º Q 2022
Noroeste	ESF Barão	410	1936	112
	Carandá	207	864	93
	ESF Rodrigo	864	2814	219
	M. Eugenia	306	863	99
	ESF N. Esperança	170	1484	92
	ESF São Bento*	365	1929	171
	São Guilherme**	0	121	0
Sudoeste	Marcia Mendes	150	1.414	49
	Simus*	272	733	159
	Sorocaba I	584	1398	301
	ESF Wanel Ville	393	942	155
Total		3.721	14.498	1.450

*Sentinela

** CTE COVID

CONSULTAS MÉDICAS NA ATENÇÃO BÁSICA



Consultas Atenção Básica	1º Q 2022	Nº Profissionais
Clínica Médica	30.504	90
Estratégia Saúde da Família	20.025	20
Ginecologia e Obstetrícia	15.406	38
Pediatria	25.020	66
Total	90.955	214

ATENDIMENTOS NA URGENCIA E EMERGENCIA UNIDADES PRÓPRIAS - SAMU



SAMU -192	1º Q. 2022	Nº Profissionais
Atendimentos via fone Central de Regulação Urgência	14.647	54 *
Atendimento Pré Hospitalar Móvel pelas Unidades de Suporte de Vida	1.451	30

* Médicos alternam na Central e Unidades Moveis

CONSULTAS MÉDICAS NA URGENCIA E EMERGENCIA UNIDADES PRÓPRIAS



Unidades Próprias	1º Q. 2022	Nº Profissionais por período de 24 horas
PA Brigadeiro	4.895	4
PA Laranjeiras	31.386	9
PA São Guilherme (CTE COVID 14-02 a 08-4-22)	6.344	6
PA Carandá	6.268	6
PA Sorocaba I	9.403	6
PA São Bento	8.432	6
PA Aparecidinha (Início 24-02-2022)	230	6
Total	66.958	43

CONSULTAS MÉDICAS NA URGENCIA E EMERGENCIA UNIDADES TERCEIRIZADAS



Unidades Terceirizadas	1º Q. 2022	Nº Profissionais
GPACI	452	44
Santa Lucinda	2.409	324
Santa Casa	7.128	361
UPA Zona Leste	43.414	178
UPA Zona Norte	46.349	368
UPA Zona Oeste	44.119	159
UPA Éden	42.995	97
Total	186.866	1.531

CONSULTAS MÉDICAS EM TODOS OS NÍVEIS



Consultas Médicas todos os níveis de atenção		1º Q. 2022	Nº Profissionais
Atenção Básica		90.955	214
Atenção Especializada	Próprios	32.361	100
	Terceiros	17.527	1.764
Urgência/ Emergência	Próprios	66.958	80
	Terceiros	186.866	1.712
Total		394.667	3.870

CONSULTAS DE ENFERMAGEM



Nível de Atenção		1º Q. 2022	Nº Profissionais
Atenção Básica		70.210	124
Atenção Especializada	Próprio	8.773	23
	Terceiro	8.283	63
Urgência/Emergência	Próprio	1.451	14
	Terceiro	234.523	195
Total		323.240	419

CONSULTAS MULTIPROFISSIONAIS



Níveis de Atenção		1º Q. 2022	Nº Profissionais
Atenção Básica		366	16
Atenção Especializada	Próprio	8.795	28
	Terceiro	32.304	116
Urgência/Emergência	Próprio	0	0
	Terceiro	5.299	11
Total		46.764	171

Assistente Social, Fisioterapeuta, Fonoaudiólogo, Psicólogo e Terapeuta Ocupacional

CONSULTAS E PROCEDIMENTOS DE ODONTOLOGIA



ODONTO		Consultas 1º Q	Nº Profissionais	Procedimentos
Atenção Básica		18.081	133	49.417
Especializada	Próprios	4.050	27	10.113
	Terceiros	248	29	334
Urgencia e Emergencia	Próprios*	3.437	55	6.900
	Terceiros	4.348	21	4.250
Totais		30.164	265	71.014

* Hora Extra

OFERTA DE VAGAS, ABSENTEÍSMO E PROCEDIMENTOS NAS CONSULTAS ODONTO DE ESPECIALIDADES



Odonto Especialidades 2022	Vagas 1º Q	Faltas 1º Q	Procedimentos 1º Q
SAME	235	109	889
POLI-ENDODONTIA	948	339	2.101
POLI-CIRURGIA	1573	516	3026
POLI-PROTESE	1083	168	1850
POLI-P.N.ESPECIAIS	43	18	823
POLI-ESTOMATOLOGIA	190	28	193
POLI-PERIODONTIA	260	67	464
POLI-RADIOLOGIA	906	310	716
Total	5.238	1.555	10.062

MUTIRÃO DE ODONTOLOGIA



Mutirões e Campanhas Odontologia	Local	Demanda Reprimida jan./22	Busca Ativa, Reavaliação dos Casos e Triagem Pré-Cirúrgica (Nº de Pacientes atendidos)	Demanda Reprimida abril/22
Cirurgia Oral	Centro de Especialidades Odontológicas (Policlínica)	651	508	145 (redução de 77%)

ATENDIMENTOS ODONTOLÓGICOS UNIDADES MÓVEIS



UNIDADES ODONTOLÓGICAS MÓVEIS e SAD (Odonto)	Nº de Profissionais		Atendimentos 1o Q 2022	Procedimentos 1º Q 2022
	CD	ASB		
TOTAL	6	3	2961	3546

UNIDADES MÓVEIS ÔNIBUS ROSA



UNIDADE MÓVEL DA MULHER - ONIBUS ROSA	
5697077	1º Q 2022
Procedimentos por Subgrupo	
Atividade educativa/ orientação em grupos	1.584
Coleta de material para exames	468
Consultas / Atendimentos / Acompanhamentos	528
Total	2.580

UNIDADES MÓVEIS ÔNIBUS AZUL



UNIDADE MÓVEL HOMEM - ONIBUS AZUL	
6588182	1º Q 2022
Procedimentos por Subgrupo	
Atividade educativa/ orientação em grupo	904
Consultas médica	1.568
Consulta de Enfermeiro	724
Total	3.196

CATARATA



SERVIÇO/FLUXO CATARATA	1º Q 2022	
	Oferta Mensal	Agendado
AME Salto	133	130
AME Sorocaba	186	198
BOS - CROSS (SP)	114	115
Santa Casa Itu	0	0
TOTAL	433	443

EXAMES DE INVESTIGAÇÃO DIAGNÓSTICA



EXAMES	1º Q 2022
Coleta de Material	146.940
Laboratório Clínico	655.284
Anatomia Patológica e Citopatologia	2.257
Citopatológico colo de útero	5.414
Radiologia	57.901
Mamografia	3.305
Ultrassonografia	7.892
Ultrassonografia mamas	617
Ecocardiograma	796
Tomografia	2.609
Ressonância Magnética	321
Diagnóstico por Endoscopia	1.482
Diagnóstico por radiologia intervencionista	160
Métodos diagnósticos em especialidades	16.556
Holter	0
MAPA	0
Teste Ergométrico	0
ENMG	2
Diagnóstico por teste rápido	71.478
TOTAL	973.014

ONCOLOGIA ADULTO E PEDIÁTRICA



Oncologia	1° Q 2022
Encaminhados	378
Agendados	348
Aguardando	36
Óbito	10
Cancelados	37

ONCOLOGIA POR LOCALIZAÇÃO ANATÔMICA E PEDIÁTRICA



Tipos de Patologias Oncológicas	
Localização	1º Q 2022
Onco Urologia (Urologia, testículo, próstata)	99
Onco Ginecologia (Colo do útero e outras localizações)	35
Onco Aparelho Digestivo (Estomago, reto, cólon, fígado, vesícula e vias biliares, pâncreas)	83
Onco Cabeça e Pescoço	32
Onco Dermato/ Plástica (Dermato, melanoma, sarcoma de tecidos moles)	23
Onco Hemato (Linfomas, hemato)	12
Onco Mastologia	103
Onco Tórax	25
Tumor Primário Desconhecido	3
Onco Neurocirurgia	6
Onco Ortopedia	8
Onco Radioterapia	0
Onco Pediatria	0
Onco Oftalmologia	1
Total	430

INTERNAÇÕES POR TIPO



Tipo de internação	GPACI	SANTA CASA	SANTA LUCINDA	Total
	1º Q 2022	1º Q 2022	1º Q 2022	
Internações Cirúrgicas	219	883	598	1.700
Internações Obstétricas	0	553	610	1.163
Internações Clínicas	131	1.977	165	2.273
Internações Pediátricas	248	116	112	476
Hospital Dia	0	0	0	0
Saúde Mental	0	58	0	58
Total	598	3.587	1.485	5.670

CIRURGIAS TOTAIS



Cirurgias realizadas por subgrupo do procedimento cirúrgico no município			
CIRURGIAS	1ºQ DE 2022		Total
	Eletivo	Urgência	
Subgrupo do procedimento cirúrgico			
0401 Peq. Cirurgias, cirurgias pele, tec. Subcut. e mucosa	12	2	14
0402 Cirurgia de glândulas endócrinas	6	0	6
0403 Cirurgia do sistema nervoso central e periférico	5	5	10
0404 Cir. vias aéreas sup., da face, da cabeça e do pescoço	36	9	45
0405 Cirurgia do aparelho da visão	0	0	0
0406 Cirurgia do aparelho circulatório	48	190	238
0407 Cir. ap. digestivo, órgãos anexos e parede abdominal	158	168	326
0408 Cirurgia do sistema osteomuscular	191	145	336
0409 Cirurgia do aparelho geniturinário	260	54	314
0410 Cirurgia de mama	6	0	6
0411 Cirurgia obstétrica	6	479	485
0412 Cirurgia torácica	3	49	52
0413 Cirurgia reparadora	3	0	3
0414 Bucomaxilofacial	0	0	0
0415 Outras cirurgias (Cir. múltiplas, cir. sequenciais)	157	84	241
0416 Cirurgia em oncologia	35	9	44
Total	926	1.194	2.120

CIRURGIAS GPACI



GPACI- Cirurgias realizadas por subgrupo do procedimento cirúrgico			
CIRURGIAS	1ºQ DE 2022		Total
	Eletivo	Urgência	
Subgrupo do procedimento cirúrgico			
0401 Pequenas cirurgias e cirurgias de pele, tec. Subc. e mucosa	7	1	8
0402 Cirurgia de glândulas endócrinas	0	0	0
0403 Cirurgia do sistema nervoso central e periférico	0	5	5
0404 Vias aéreas superiores, da face, da cabeça e do pescoço	0	1	1
0406 Cirurgia do aparelho circulatório	2	2	4
0407 Cirurgia do aparelho digestivo, órgãos anexos e parede abdominal	33	22	55
0408 Cirurgia do sistema osteomuscular	1	1	2
0409 Cirurgia do aparelho geniturinário	84	4	88
0410 Cirurgia de mama	0	0	0
0412 Cirurgia torácica	2	6	8
0413 Cirurgia reparadora	0	0	0
0414 Bucomaxilofacial	0	0	0
0415 Outras cirurgias (Cirurgias múltiplas, cirurgias sequenciais)	32	11	43
0416 Cirurgia em oncologia	3	5	8
Total	164	58	222

CIRURGIAS SANTA CASA



SANTA CASA- Cirurgias realizadas por subgrupo do procedimento cirúrgico			
CIRURGIAS	1ºQ DE 2022		Total
	Eletivo	Urgência	
Subgrupo do procedimento cirúrgico			
0401 Pequenas cirurgias e cirurgias de pele, tecido subcutâneo e mucosa	3	0	3
0402 Cirurgia de glândulas endócrinas	6	0	6
0403 Cirurgia do sistema nervoso central e periférico	0	0	0
0404 Vias aéreas superiores, da face, da cabeça e do pescoço	1	3	4
0405 Cirurgia do aparelho da visão	0	0	0
0406 Cirurgia do aparelho circulatório	10	9	19
0407 Cirurgia do aparelho digestivo, órgãos anexos e parede abdominal	64	139	203
0408 Sistema osteomuscular	111	140	251
0409 Aparelho geniturinário	85	45	130
0410 Cirurgia de mama	4	0	4
0411 Cirurgia obstétrica	6	250	256
0412 Cirurgia torácica	1	34	35
0413 Cirurgia reparadora	0	0	0
0414 Bucomaxilofacial	0	0	0
0415 Outras cirurgias (Cirurgias múltiplas, cirurgias sequenciais)	64	68	132
0416 Cirurgia em oncologia	32	4	36
Total	387	692	1.079

CIRURGIAS SANTA LUCINDA



SANTA LUCINDA- Cirurgias realizadas por subgrupo do procedimento cirúrgico			
CIRURGIAS	1ºQ DE 2022		Total
	Eletivo	Urgência	
0401 Pequenas cirurgias e cirurgias de pele, tecido subcutâneo e mucosa	2	1	3
0402 Cirurgia de glândulas endócrinas	0	0	0
0403 Cirurgia do sistema nervoso central e periférico	5	0	5
0404 Vias aéreas superiores, da face, da cabeça e do pescoço	35	5	40
0405 Cirurgia do aparelho da visão	0	0	0
0406 Cirurgia do aparelho circulatório	36	179	215
0407 Cirurgia do aparelho digestivo, órgãos anexos e parede abdominal	61	7	68
0408 Sistema osteomuscular	79	4	83
0409 Aparelho geniturinário	91	5	96
0410 Cirurgia de mama	2	0	2
0411 Cirurgia obstétrica	0	229	229
0412 Cirurgia torácica	0	9	9
0413 Cirurgia reparadora	3	0	3
0415 Outras cirurgias (Cirurgias múltiplas, cirurgias sequenciais)	61	5	66
0416 Cirurgia em oncologia	0	0	0
Total	375	444	819

PROCEDIMENTOS / CIRURGIAS UNIMED



Hospital UNIMED	
CNES 2708566	1º Q 2022
UNIMED (FAEC)	
Transplantes	10
Ações relacionadas a doação de órgãos	50
Tratamento de intercorrências Pós Transplante	2
Mobilização, coleta e acondicionamento de células tronco	8
Processamento de criopreservação de medula ou células hematopoiéticas	5
Exames de pacientes em lista de espera de transplantes	10
Dosagem de Tacrolimo e Ciclosporina	171
Exames para inclusão de candidatos a transplante de fígado	10
Acompanhamento pré e pós transplante	220
Total	486

HOSPITAL GPACI – TODOS OS PROCEDIMENTOS



Hospital GPACI		
2079321		1º Q 2022
GPACI		
Intern. Cirúrgicas		219
Intern. Pediátricas		379
Consultas		8.753
Exames	Lab. Clínico	9.394
	Anatomia Patológica e Citopatologia	68
	Radiologia	3.286
	Ecocardiografia	485
	Ultrassonografia	2.518
	Tomografia	579
	Ressonância	82
	Endoscopia/Outros	179
Quimioterapia		311
Outros procedimentos		3.476
Total		29.131

HOSPITAL SANTA CASA – TODOS OS PROCEDIMENTOS



Hospital Santa Casa		
2765942		1º Q 2022
SANTA CASA		
Intern. Cirúrgicas		883
Intern. Obstétricas		553
Intern. Clínicas		1.977
Intern. Pediátricas		116
Hospital Dia		0
Intern. Saúde Mental		58
Consultas		30.806
Exames	Lab. Clínico	16.667
	Citopatologia	1.612
	Radiologia	8.570
	Mamografia	1.414
	Ultrassonografia	3.125
	Ecocardiografia	310
	Tomografia	2.030
	Ressonância	239
Endoscopia/Outros		1.303
Biopsias		1.251
Radioterapia		107
Quimioterapia		2.443
Outros procedimentos		7.276
Total		77.153

HOSPITAL SANTA LUCINDA - TODOS OS PROCEDIMENTOS



Hospital Santa Lucinda		
2765942		1º Q 2022
SANTA LUCINDA		
Intern. Cirúrgicas		598
Intern. Obstétricas		610
Intern. Clínicas		165
Intern. Pediátricas		112
Consultas		13.565
Cateterismo		241
Arteriografia		107
Litotripsia		24
Exames	Lab. Clínico	6.244
	Citopatologia	17
	Radiologia	535
	Ultrassonografia	277
Outros procedimentos		1.544
Total		24.039

SAÚDE MENTAL

RESIDÊNCIAS TERAPÊUTICAS



ATHUS - Associação de Atenção Humanitária à Saúde		
Residências Terapêuticas		
Residência (Todas Tipo II)	Nº de moradores por sexo	
	Feminino	Masculino
RT SALVADOR	10	
RT NATALE	10	
LUIZ SEBASTIÃO	9	
SALVADOR PEREIRA	10	
ANDRELINO CAMARGO	8	
ANDRADAS		9
JUAREZ ANTÔNIO	9	
LUIZ PEREIRA		10
EUGÊNIO LEITE		10
GUSTAVO TEIXEIRA		10
RENATO MASCARENHAS	10	
FERNÃO SALES		9
ARTUR BERNARDES	8	
ANA MONTEIRO		10
JOÃO GABRIEL		10
5 DE OUTUBRO		9
Total	74	77

ADES- Agência de Desenvolvimento Econômico Social		
Residências Terapêuticas		
Residência (Todas Tipo II)	Nº de moradores por sexo	
	Feminino	Masculino
PARANAGUA	10	
YAYA	10	
PROGRESSO		9
AMBROSINA		9
SAO BENTO		10
BARAO		9
COSTA		9
VITORIA		10
VILLAGIO		10
VENEZUELA		10
SIMUS	9	
ERNESTO		8
CARVALHO	9	
ANGELICA		9
JOAO DE BARROS	9	
Total	47	93

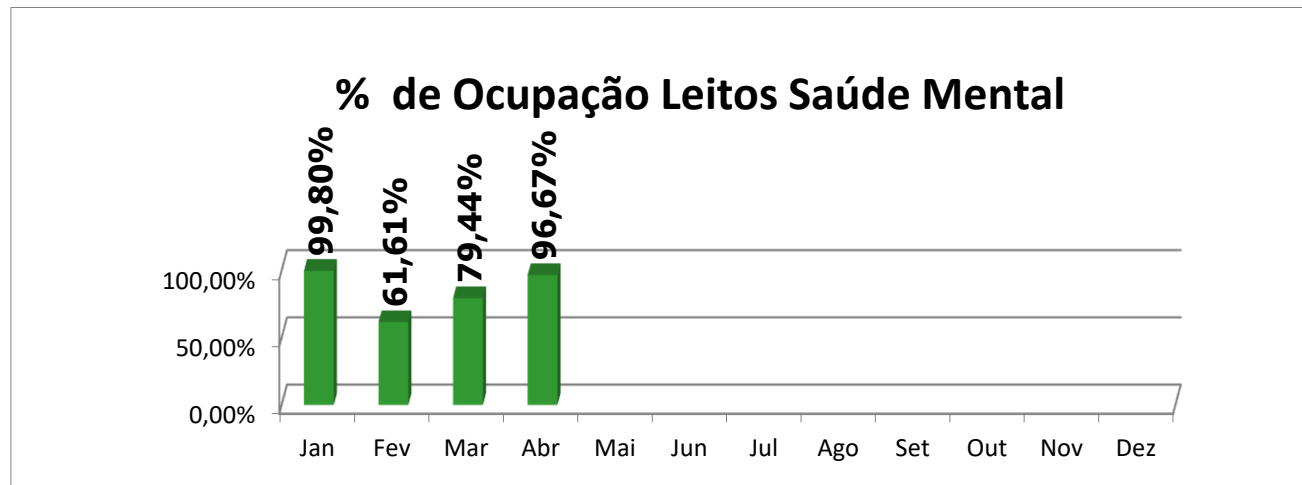
APIS- Associação Protetora dos Insanos de Sorocaba		
Residências Terapêuticas		
Residência (02 tipo II e as demais tipo I)	Nº de moradores por sexo	
	Feminino	Masculino
RT 01		7
RT 02	4	
RT 05	4	
RT 06	5	
RT 09		7
RT 13	9	
RT 14		14
RT 04	6	
RT 08		6
Total	28	34

SAÚDE MENTAL CAPS



Saúde Mental - CAPS	2070928	2082616	2071347	2071347	3884937	Total
	Associação Criança	INSAUDE – Instituto Nacional de Pesquisa e Gestão em Saúde	APIS -Associação Protetora dos Insanos de Sorocaba	APIS -Associação Protetora dos Insanos de Sorocaba	CAPS AD III Saca Só	
	03 CAPS ij (Aquarela, Bem Querido, Ser e Conviver)	02 CAPS III (Viver em Liberdade e Arte do Encontro)	01 CAPS III (Alegria de Viver)	CAPS AD III(Roda Viva)		
	1º Q	1º Q	1º Q	1º Q	1º Q	
Casos Novos	672	444	329	207	233	1885
Usuários ativos (média)	1760	4304	2224	1270	914	10472
Atendimentos Médicos	3586	2333	2366	1076	760	10121
Atendimentos multiprofissionais (Nível Superior)	5806	8782	1936	3461	4781	24766
Apoio Matricial UBSs do território	105	66	4	9	23	207

TAXA OCUPAÇÃO DE LEITOS DE SAÚDE MENTAL NA SANTA CASA



Obs.: 16 leitos

SAÚDE MENTAL

ATIVIDADES DIVERSAS



Treinamentos, Capacitações e Campanhas 1º Q 2022

CAPACITAÇÃO	PÚBLICO ALVO	MÊS	Nº DE PARTICIPANTES
Cuidando do Cuidador	Funcionários CAPS	Janeiro	15
Práticas Integrativas e Complementares	Funcionários CAPS	Janeiro	10
Cuidando do Cuidador	Funcionários CAPS	Janeiro	5
Janeiro Branco " O que é Saúde Mental"	Usuários e familiares CAPS	Janeiro	Indeterminado
Normas e Rotinas na Crise	Equipe Multiprofissional CAPS	Janeiro	15
Projeto Terapeutico Singular	Equipe Multiprofissional CAPS	Fevereiro	12
Fórum Permanente de Mobilização contra as drogas	Funcionários CAPS	Março	1
Sensibilização para Conferência de Saúde Mental	Usuários e familiares CAPS	Março	112
Fármaco na Psiquiatria	Equipe Multiprofissional CAPS	Março	12
Reunião Equipes CAPSIJ- Associação Pró-Reintegração- Autismo	Equipe Multidisciplinar CAPS	Abril	11
Intracaps Sobre Autismo	Técnicos CAPS	Abril	10
Desafio Pós Pandemia: Suicídio	Equipe Multiprofissional CAPS	Abril	15

AÇÕES DA DIVISÃO DE EDUCAÇÃO EM SAÚDE



AÇÃO	PÚBLICO-ALVO	Situação	Número de eventos	Nº de participantes
Treinamentos/Capacitações	Profissionais da Rede Municipal de Saúde em geral	em andamento	9	289
Apoio/Produção de vídeos educativos	Profissionais da Rede Municipal de Saúde em geral	em andamento	1	8

AÇÕES DA DIVISÃO DE EDUCAÇÃO EM SAÚDE



AÇÃO	PÚBLICO-ALVO	Situação	Número de eventos
Apoio/Participação em eventos de promoção em saúde com apoio de Instituições de Ensino	Municípios	em andamento	17
Realização de Visitas Técnicas de supervisão de campo de estágio	NA	em andamento	24
Número de projetos científicos submetidos pelas Instituições de Ensino, analisados pela equipe da DES	Instituições de Ensino	em andamento	11

AÇÕES DA DIVISÃO DE EDUCAÇÃO EM SAÚDE



AÇÃO	PÚBLICO-ALVO	Situação	Número de oficinas	Média de N° de participantes
Oficina de Educação Permanente Tutores	Tutores dos Programas de Residência	em andamento	2	12
Oficina de Educação Permanente Preceptores	Preceptores dos Programas de Residência	em andamento	8	20
Oficina de Educação Permanente Coordenadores	Coordenadores das unidades cenário	em andamento	1	15
Número de reuniões/visitas em cenário de prática de residência	Residentes, preceptores e coordenadores	em andamento	7	NA
Reunião Comissão de Residência Multiprofissional	Coordenadores Programas de Residência, Tutores, Preceptores, representante da SES e Residente	em andamento	3	10

AÇÕES DA DIVISÃO DE EDUCAÇÃO EM SAÚDE



AÇÃO	PÚBLICO-ALVO	Situação	Número de aulas	Média de N° de participantes
Composição da grade curricular dos Programas de Residência da Secretaria da Saúde de Sorocaba – Aulas	Residentes do Programa de Residência Multiprofissional em Saúde da Família e em Saúde Mental	em andamento	72	25
	Residentes do Programa de Residência em Medicina da Família e Comunidade	em andamento	16	7
	Residentes do Programa de Residência em Psiquiatria	em andamento	32	6

AÇÕES DA DIVISÃO DE EDUCAÇÃO EM SAÚDE



Residências em Saúde	Residências em Saúde			
	Médica	Saúde da Família e Comunidade	Saúde Mental com Ênfase na Atenção Básica	Psiquiatria
USF Paineiras	0	8	0	0
USF Vitória Régia	0	8	0	0
USF Ulisses Guimarães	0	7	0	0
USF Cajuru	3	2	0	0
USF Habiteto	0	7	0	0
USF Sabiá	3	2	0	0
USF Brigadeiro Tobias	0	1	0	0
USF Barão	0	2	0	0
USF Aparecidinha	1	2	0	0
USF Rodrigo	0	3	0	0
UBS Vila Haro	0	0	3	3
UBS Vila Hortência	0	0	3	3
UBS Sorocaba 1	0	0	3	0
UBS Fiore	0	0	0	3
UBS Márcia Mendes	0	0	3	0
CAPS AD Saca Só	0	0	2	0
CAPS 3 Viver em Liberdade	0	0	2	3
CAPS AD Roda Viva	0	0	0	3
CAPS IJ Aquarela	0	0	0	3
CAPS IJ Bem Querer	0	0	1	3
CAPS IJ Ser e Conviver	0	0	1	3
Enfermaria de Saúde Mental	0	0	6	6
Total	7	42	24	30

AÇÕES DA DIVISÃO DE EDUCAÇÃO EM SAÚDE



ESTÁGIOS SUPERVISIONADOS 2022		
INSTITUIÇÃO DE ENSINO	ÁREA PROFISSIONAL	Nº ALUNOS 1º Q
ANHANGUERA	ENFERMAGEM FISIOTERAPIA NUTRIÇÃO ODONTOLOGIA	85
PUCSP	ENFERMAGEM MEDICINA	490
UNIP	ENFERMAGEM NUTRIÇÃO FISIOTERAPIA PSICOLOGIA MEDICINA	33
FACENS	ENFERMAGEM BIOMEDICINA PSICOLOGIA ODONTOLOGIA	0
UNIVERSIDADE BRASIL	MEDICINA	270
UNISO	ENFERMAGEM FARMÁCIA FISIOTERAPIA ODONTOLOGIA TERAPIA OCUPACIONAL NUTRIÇÃO	96
Total de Alunos		974

AÇÕES DA DIVISÃO DE EDUCAÇÃO EM SAÚDE



ESTÁGIOS SUPERVISIONADOS 2022		
ÁREA PROFISSIONAL	INSTITUIÇÃO DE ENSINO	Nº ALUNOS 1º Q
Técnico de Enfermagem	CENEP	176
	CICLO VITAL	78
	COLÉGIO APOLLO	67
	ENFESP	34
	ESCOLA ANA NERY	180
	ESCOLA MARQUES	68
	ETEC	86
	IRMA DULCE	89
	GRAU TÉCNICO	210
	SENAC	79
	ESC. TÉC. STA CLARA	40
	TABLEAU	45
Total de Alunos		1.152


CEREST

CENTRO DE REFERÊNCIA EM SAÚDE DO TRABALHADOR



CEREST	
Procedimento	1º Q 2022
Consulta de profissionais de nível superior exceto médico	1
Visita domiciliar por profissional de nível superior	4
Recebimento denúncias/reclamações profissional de nível superior	4
Atividade educativa em saúde do trabalhador profissional de nível superior	21
Consulta médica em saúde do trabalhador	52
Emissão de parecer denexo causal	0
Visita domiciliar por profissional de nível médio	5
Vigilância da situação de saúde dos trabalhadores	10
Inspeção sanitária em saúde do trabalhador	16
Acompanhamento de paciente portador de agravos relacionados ao trabalho	107
Acompanhamento de paciente portador de sequelas relacionadas ao trabalho	0
Total	220

PROGRAMAS



Recém Nascido de Risco



Melhor em Casa



**vamos juntos
eliminar
a hanseníase**

RECÉM NASCIDO DE RISCO 2022



Bebês avaliados nas maternidades	
	1º Q 2022
Alto Risco	440
Médio Risco	257
Baixo Risco	919
Total	1.616

RN RISCO	1º Q 2022
Visitas	183
BB Saudável *	146

* Acompanhamento e Vigilância de bebês menores de 1 ano internados nas enfermarias SUS de Sorocaba, Vigilância das reinternações e alta qualificada - o bebê tem alta com agendamento em até 7 dias, conforme protocolo, com pediatra da sua unidade de referência.

PROGRAMA IST/AIDS

HIV - GESTANTES E BEBÊS



HIV	1º Q 2022 Exames de triagem realizados	1º Q 2022 Total de casos confirmados
Gestantes	2.045	5
Bebês	0	0
% transmissão vertical	0	0,0%

PROGRAMA IST/AIDS HIV



HIV	1º Q 2022 Exames de triagem realizados	1º Q 2022 Total de exames positivos
CTA	1.570	40
UBS - Teste Rápido	254	9
UBS – Fique Sabendo	79	4
Penitenciárias	597	1
Total	2.500	54

PROGRAMA IST/AIDS

SÍFILIS GESTANTES E BEBÊS



SÍFILIS	1º Q 2022 Exames de triagem realizados	1º Q 2022 Total de casos confirmados
Gestantes	2.045	118
Bebês		9

PROGRAMA IST/AIDS

SÍFILIS



SÍFILIS	1º Q 2022 Exames de triagem realizados*	1º Q 2022 Total de exames positivos
CTA	1.488	218
UBS - Teste Rápido	749	19
UBS – Fique Sabendo	78	12
Penitenciárias	0	0
Total	2.315	249

*Exceto os VDRL solicitados em rotinas médicas

PROGRAMA IST/AIDS

HEPATITE B



HEPATITE B	Exames realizados 1º Q 2022	Total de resultados positivos 1º Q 2022
Centro Testagem e Aconselhamento CTA	1.450	3
Teste Rápido UBS	602	3
Fique Sabendo	79	0
Penitenciária	0	0
Total	2.131	6

* Exceto os HbsAg solicitados em rotinas médicas

PROGRAMA IST/AIDS

HEPATITE C



HEPATITE C	Exames realizados 1º Q 2022	Total de resultados positivos 1º Q 2022
Centro Testagem e Aconselhamento – CTA	1.258	3
Teste Rápido UBS	188	0
Fique Sabendo	79	0
Penitenciária	0	0
Total	1.525	3

*Exceto os anti-HCV solicitados em rotinas médicas.

NOTIFICAÇÕES



Notificações/2022	
Tipo	Total 1º Q 2022
HIV (exceto gestante e RN)/mês diagnóstico	44
IST	122
PVHA com diagnóstico de Tuberculose	9
PVHA com diagnóstico de Hepatite Viral	1

AÇÕES DE PREVENÇÃO ÀS IST 2022



Capacitações e Campanhas	1º Q 2022
Capacitações	1
Participantes capacitados	2
Atividades externas (educativas e/ou testagem)	2

INSUMOS DE PREVENÇÃO ÀS IST



Insumos de Prevenção fornecidos/2022	
Insumos	1º Q 2022
PEP (por paciente)	232
Preservativos masculinos CTA/SAME	336
Preservativos masculinos UBS e UPH/UPA	768
Preservativos femininos	18.600
Sachês de gel lubrificante	10.000

PROGRAMA TUBERCULOSE



Programa de Tuberculose 2022	
	1º Q 2022
Casos Novos	62
Cura	40
Abandono	14
Óbito	8
Em tratamento	104

*Dados passíveis de retroalimentação

PROGRAMA HANSENÍASE



Programa de Hanseníase 2022	
	1º Q 2022
Casos Novos	25
Cura	15
Abandono	14
Óbito	0
Em tratamento	72

*Dados passíveis de retroalimentação

PROGRAMA SAÚDE DO ADULTO

INSCRITOS NOS PROGRAMAS POR UNIDADE DA REGIONAL LESTE



Saúde Adulto			PH 1º Q 2022	PD 1º Q 2022	PH + D 1º Q 2022	Total de pacientes 1º Q 2022
Leste	Leste	ESF Aparecidinha	1.526	832	360	2.718
		ESF Brigadeiro	820	212	439	1.471
		ESF Cajuru	655	108	262	1.025
		UBS Éden	2.392	533	1.022	3.947
		ESF Sábida	691	145	339	1.175
	Centro-Sul	UBS Barcelona	2.072	356	1.175	3.603
		UBS Cerrado	935	249	512	1.696
		UBS Escola	578	128	102	808
		UBS Haro	1.613	572	1.173	3.358
		UBS Hortencia	1.207	326	587	4.199
		UBS Santana	1.375	240	620	2.235
Total			13.864	3.701	6.591	24.156

PROGRAMA SAÚDE DO ADULTO - INSCRITOS NOS PROGRAMAS POR UNIDADE DA REGIONAL NORTE



Saúde do Adulto			PH 1º Q 2022	PD 1º Q 2022	PH + D 1º Q 2022	Total de pacientes 1º Q 2022
Norte	Centro Norte	UBS Angélica	2.061	408	882	3.351
		UBS Fiore	1.547	302	834	2.683
		UBS M. Carmo	1.752	464	947	3.163
		UBS Mineirão	2.023	379	787	3.189
		UBS Nova Sorocaba	62	10	28	100
	Norte	ESF Habiteto	904	149	310	1.363
		UBS Laranjeiras	2.860	513	692	4.065
		ESF Paineiras	1.277	240	544	2.061
		ESF Ulisses Guimarães	820	300	1.120	2.240
		ESF Vitória Régia	1.307	943	494	2.744
Total			14.613	3.708	6.638	24.959

PROGRAMA SAÚDE DO ADULTO

INSCRITOS NOS PROGRAMAS POR UNIDADE DA REGIONAL OESTE



Saúde do Adulto			PH 1º Q 2022	PD 1º Q 2022	PH + D 1º Q 2022	Total de pacientes 1º Q 2022
Oeste	Noroeste	ESF Barão	1.525	255	704	2.484
		ESF Carandá	682	172	268	1.122
		ESF Lopes Oliveira	889	116	376	1.381
		ESF Rodrigo	2.627	472	1.094	4.193
		M. Eugenia	1.515	366	808	2.689
		ESF N. Esperança	798	179	466	1.443
		ESF São Bento	1.817	343	729	2.889
		São Guilherme	1.328	318	595	2.241
	Sudoeste	Márcia Mendes	1.159	176	656	1.991
		Simus	1.579	255	564	2.398
		Sorocaba I	291	511	1.062	1.864
		ESF Wanel Ville	1.548	357	698	2.603
Total			15.758	3.520	8.020	27.298

PROGRAMA SAÚDE DO ADULTO

INSUMOS DISTRIBUIDOS PARA DIABÉTICOS



INSUMOS	1º Q
Seringa Insulina	852.330
Lanceta	975.200
Lancetador	597
Glicosimetro	649
Tiras Reagentes	1.464.850

PROGRAMA SAÚDE DO ADULTO

INSULINAS DISTRIBUÍDAS



INSULINAS DISTRIBUIDAS 2022	
Tipo	1º Q
Insulina NPH Frascos (MS)	2990
Insulina NPH Caneta (MS)	4720
Insulina Regular frascos (MS)	376
Insulina Regular Caneta (MS)	610
Aspart 10ml	18
Insulina Aspart Refil 3 ml	305
Insulina Aspart caneta 3 ml	229
Insulina Degludeca caneta 3 ml	105
Insulina Degludeca Refil 3 ml	80
Insulina Detemir Refil 3 ml	100
Insulina Detemir Caneta 3 ml	57
Insulina Glargina Caneta 3 ml	627
Insulina Glargina 10 ml	12
Insulina Glargina Refil 3 ml	670
Insulina Glulisina Refil 3 ml	244
Insulina Glulisina Caneta 3 ml	87
Insulina Aspart Mix 25	0
Insulina Lispro caneta 3 ml	67
Insulina Lispro 10 ml	65
Insulina Lispro Refil 3 ml	229
Total de Itens	11.591

AMBULATÓRIO DE FERIDAS E PÉ DIABÉTICO



Ambulatório de Feridas e Pé Diabético 2022	
	1º Q
Casos Novos	330
Alta	226
Acompanhamento	635

SAD

SERVIÇO DE ATENÇÃO DOMICILIAR



Inscritos	Nº de pacientes atendidos – 1ºQ/2022			
	Janeiro	Fevereiro	Março	Abril
Atenção Domiciliar 1	627	631	655	650
Atenção Domiciliar 2	193	191	195	185
Total de atendidos na AD 1 e 2	820	822	850	835

Inscritos	Região 1º Q / 2022			
	Leste	Norte	Oeste	Total
Atenção Domiciliar 1	224	200	218	642
Atenção Domiciliar 2	90	47	52	189
Total	314	247	270	831

2022	1º Q
Cadastros Novos	66
Óbitos	39



Vigilância em Saúde
Prefeitura de Sorocaba

ZOONOSES

AÇÕES DE CONTROLE AEDES



AÇÕES PARA CONTROLE DO AEDES AEGYPTI* 1º Q 2022	
NÚMERO DE VISITAS A IMÓVEIS	31.902
<i>(Atividade de rotina para prevenção e controle do <u>Aedes aegypti</u>, com remoção/tratamento de criadouros e orientação à população)</i>	
NÚMERO DE VISITAS PARA AVALIAÇÃO DE DENSIDADE LARVÁRIA – JAN, ABR	8.559
<i>(Levantamento da quantidade de larvas de <u>Aedes aegypti</u> na cidade, por região – meses de realização determinados pelo MS)</i>	
NÚMERO DE VISITAS PARA CONTROLE DE CRIADOUROS	36.586
<i>(Bloqueio de casos suspeitos/confirmados de Arboviroses, com remoção/tratamento de criadouros e orientação à população)</i>	
NÚMERO DE VISITAS A IMÓVEIS ESPECIAIS E PONTOS ESTRATÉGICOS	189
<i>(loais com grande circulação de pessoas e locais com grande quantidade de possíveis criadouros, respectivamente)</i>	
NÚMERO DE VISITAS PARA NEBULIZAÇÃO	12.767
<i>(aplicação de inseticida para controle de <u>Aedes aegypti</u>, exclusivo para bloqueios de casos suspeitos/confirmados de Arboviroses)</i>	
NÚMERO DE VISITAS REALIZADAS ORIGINADAS DE RECLAMAÇÕES/DENÚNCIAS	1.976
TOTAL DE VISITAS	91.979
NÚMERO DE NOTIFICAÇÕES APLICADAS	190
NÚMERO DE AUTOS DE INFRAÇÃO LAVRADOS	45
REMOÇÃO DE POSSÍVEIS CRIADOUROS (Kg)	347.830

Dados sujeitos a retroalimentação

ZOONOSES

AÇÕES DE CONTROLE DA RAIVA



AÇÕES DE CONTROLE DA RAIVA		
DIAGNÓSTICO DE RAIVA		1º Q 2022
Número de morcegos enviados para diagnóstico de raiva		101
Amostras positivas de morcegos		1
Número de encéfalos de cães enviados para diagnóstico de raiva		4
Amostras positivas de cães		0
Número de encéfalos de gatos enviados para diagnóstico de raiva		2
Amostras positivas de gatos		0
Bloqueios de casos positivos (visitas para orientação à população em raio de 500m de onde foi encontrado o animal positivo)		1
Número de imóveis visitados durante o(s) bloqueio(s)		1.088
VACINAÇÃO DE CÃES E GATOS		1º Q 2022
Animais vacinados de rotina	Cães	151
	Gatos	60
Animais vacinados por contato com morcego	Cães	97
	Gatos	56
Total animais vacinados		364

Dados sujeitos a retroalimentação

OUTRAS AÇÕES ZONNOSES



OUTRAS AÇÕES DE CONTROLE E PREVENÇÃO DE ZONNOSES	
DIAGNÓSTICO DE LEISHMANIOSE VISCERAL CANINA	1º Q 2022
Número de amostras biológicas enviadas para diagnóstico de Leishmaniose Visceral Canina	46
IMÓVEIS VISTORIADOS PARA CONTROLE DE ROEDORES	1º Q 2022
Visitas realizadas	175
Notificações aplicadas	15
Autos de Infração lavrados	1
IMÓVEIS VISTORIADOS PARA CONTROLE DE VETORES (escorpiões, carrapatos, pombos, caramujo, etc.)	1º Q 2022
Visitas realizadas	1.329
Notificações aplicadas	41
Autos de Infração lavrados	7
LABORATÓRIO DE ENTOMOLOGIA	1º Q 2022
Número de espécies de vetores identificadas	437
Número de larvas de mosquitos identificadas	3.334

Dados sujeitos a retroalimentação

LABORATÓRIO MUNICIPAL



EXAMES REALIZADOS NO LABMUN	
Exame	1º Q 2022
Dengue	3.516
Chikungunya	435
Zika	2
Schistossoma mansoni	3
Tuberculose	472
Sífilis	7.724
Hanseníase	94
COVID – 19	42
Total	12.288

COVID – 19 – Exceto contagem extramuro de testagem

VIGILÂNCIA EPIDEMIOLÓGICA



Agravado	1º Q 2022	
	Casos Confirmados	Óbitos
Acidente de Trabalho Grave	55	4
Coqueluche	0	0
Coronavírus	29.084	298
Dengue	396	0
Meningite	31	4
Leptospirose	3	1
Influenza – Casos graves	91	16
Febre Amarela	0	0
Chikungunya	0	0
Violência doméstica, sexual e outras contra a Mulher	171	S/I
Outras Violências	139	S/I

VIGILÂNCIA EPIDEMIOLÓGICA



Internações Síndrome Respiratória Aguda Grave (COVID suspeitos ou confirmados)	2022
	Total de internações no 1ºQ
Santa Casa (Até 14/03/2022)	199
GPACI	25
AMHE MED (10-01-2022)	54
H. Evangélico (24-01-22 a 18-03-22)	71
UPA Zona Leste (28-01-22 a 31-03-22)	81
CTE São Guilherme (14-02-22 a 08-04-2022)	42
Total	472

VIGILÂNCIA EPIDEMIOLÓGICA



Cobertura Vacinal		
Vacina	Cobertura Vacinal recomendada (Meta anual)	Cobertura acumulada de Janeiro a Abril/2022
BCG	90%	75%
Meningocócica C	95%	78%
Pentavalente (DTP, Hib, HEB)	95%	79%
Pneumocócica 10 VALENTE	95%	62%
Poliomielite	95%	75%
Rotavírus	90%	53%
SCR D1 (sarampo, caxumba e rubéola)	95%	52%

Dados sujeitos a retroalimentação

VIGILÂNCIA EPIDEMIOLÓGICA



Outras ações da V. Epidemiológica	
Descrição	1º Q 2022
Notificações	44.908
Treinamentos Efetuados	4
Participação em Treinamentos	2
Campanhas de Vacinação	3
Doses aplicadas em Vacinação assistida	13
Doses aplicadas de Vacina COVID	341.535
Visitas domiciliares	4
Busca ativa em Hospitais	45.447

VIGILÂNCIA SANITÁRIA



Atividade	1º Q 2022	
Cadastros de estabelecimentos sujeitos à Vigilância Sanitária (Solicitação Licenças e cadastros iniciais, exceto VRE baixa complexidade)	88	
Solicitação de renovação de Licenças de funcionamento	117	
Entradas de Processos (Todos os assuntos)	679	
Inspeção dos estabelecimentos sujeitos à Vigilância Sanitária	576	
Recebimento de denúncias/reclamações	269	
Atendimento de denúncias/reclamações	206	
Autuações	62	
Laudos Técnicos de Avaliação emitidos (LTA)	43	
Total de Estabelecimentos cadastrados junto a VISA	88	
Atividade educativa para a população (Cursos, palestras online)	Nº Eventos	1
	Nº participantes	68
Atividade educativa para o setor regulado (Cursos, palestras)	Nº Eventos	0
	Nº participantes	0

PRÓ-ÁGUA

PROGRAMA DE QUALIDADE DA ÁGUA PARA CONSUMO HUMANO



Pró-Água (*)	1º Q 2022	
	Satisfatório	Insatisfatório
Bacteriológico	153	1
Cloro	150	4
PH	154	0
Turbidez	154	0
Cor	152	2
Flúor	67	3
Total	830	10

Obs.: *Pro-Água* = Vistorias realizadas por meio de Programa Estadual.

PRÓ-ÁGUA

PROGRAMA DE QUALIDADE DA ÁGUA PARA CONSUMO HUMANO



Para presença de coliformes : Deve-se aumentar a dosagem de cloro (desinfecção)

Flúor: Os valores de referência são 0,6 - 0,8 mgF/L, caso esteja abaixo disso, deve-se realizar a fluoretação da água. Caso esteja acima dos valores permitidos, o SAAE justifica que o flúor é natural do poço.

Turbidez: O valor de referência é de até 5 uT, caso acima disso, solicitar troca da torneira e realizar a recoleta.

Cor: O valor de referencia é de até 15 uH, caso acima disso, solicitar troca da torneira e realizar a recoleta.

Obs.: *Pro-Água* = Vistorias realizadas por meio de Programa Estadual.



Obrigado!