

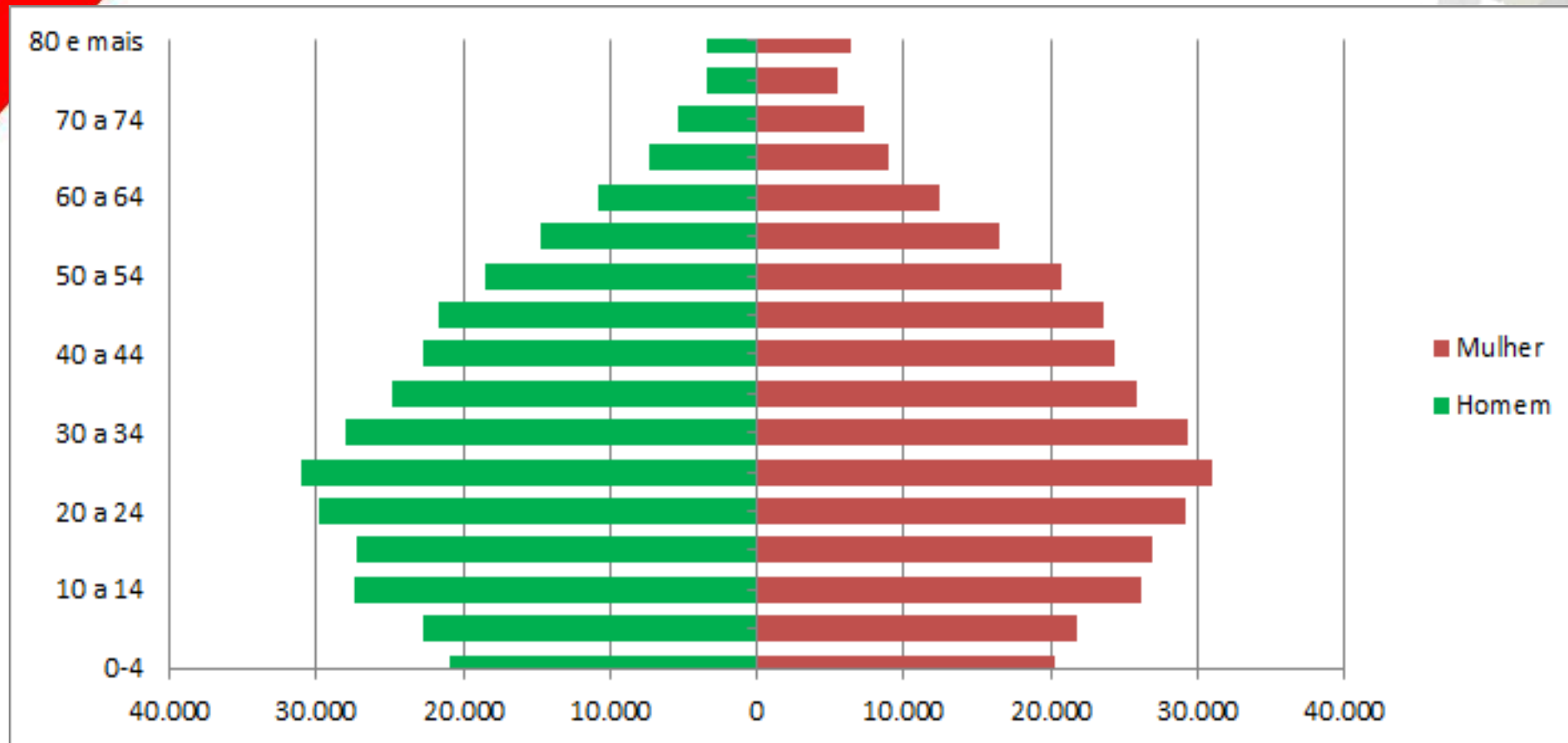



# Prestação de Contas Secretaria da Saúde

**Produção e Ações**  
2º Quadrimestre de 2020

# POPULAÇÃO DE SOROCABA

687.357 Habitantes



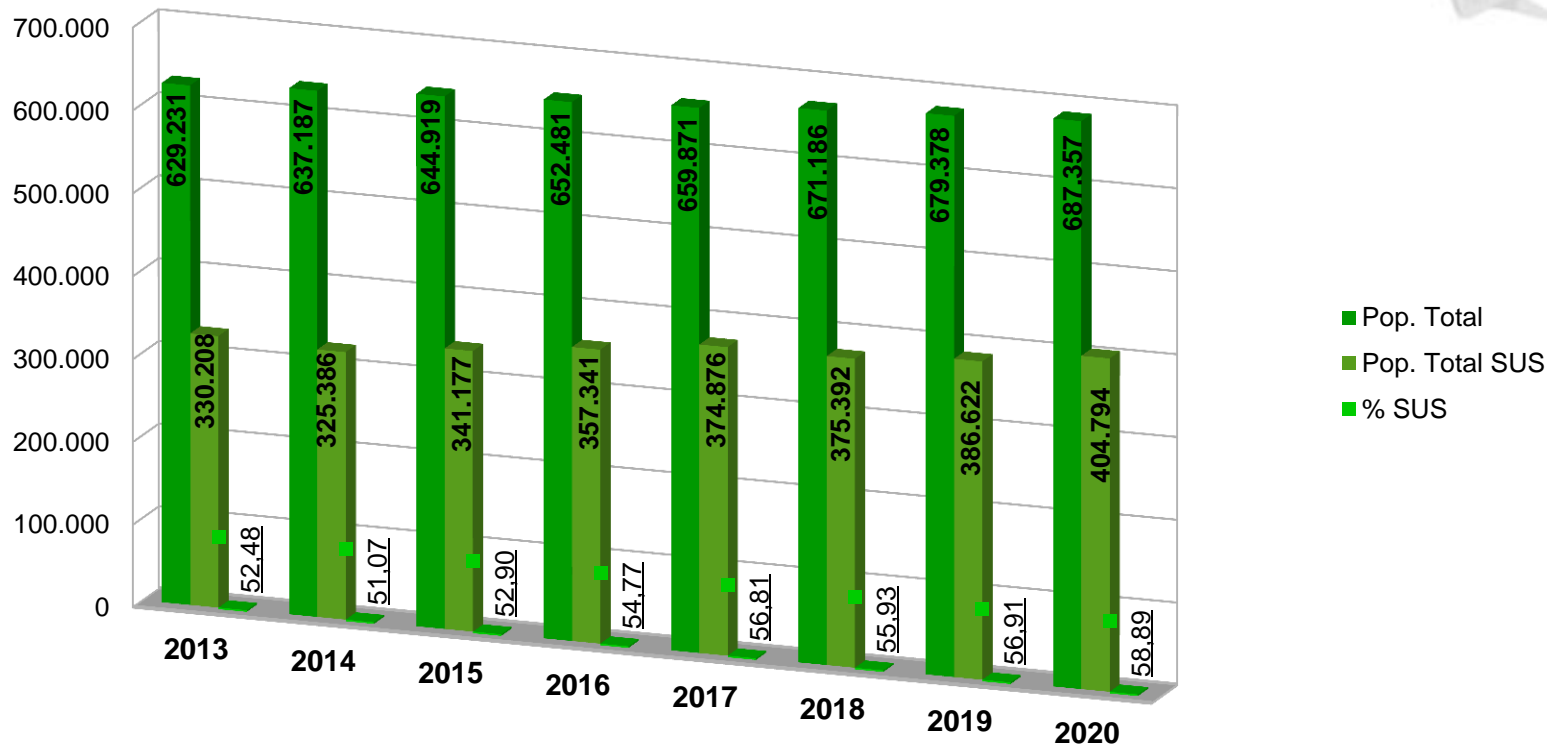
49% Homens

51% Mulheres

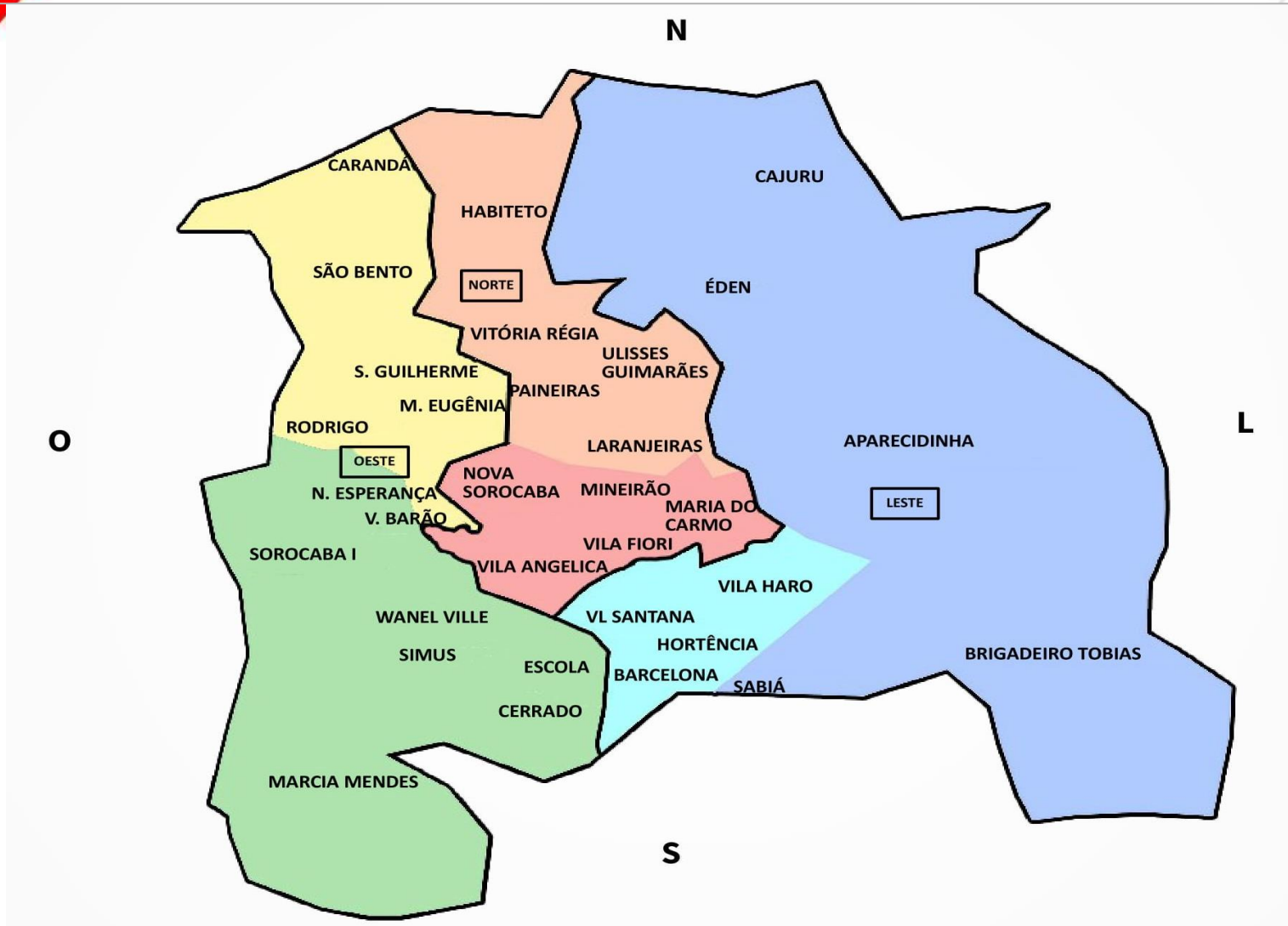
# VARIAÇÃO % POPULAÇÃO SUS X POPULAÇÃO TOTAL 2013 - 2020



População Total e SUS 2013 a 2020



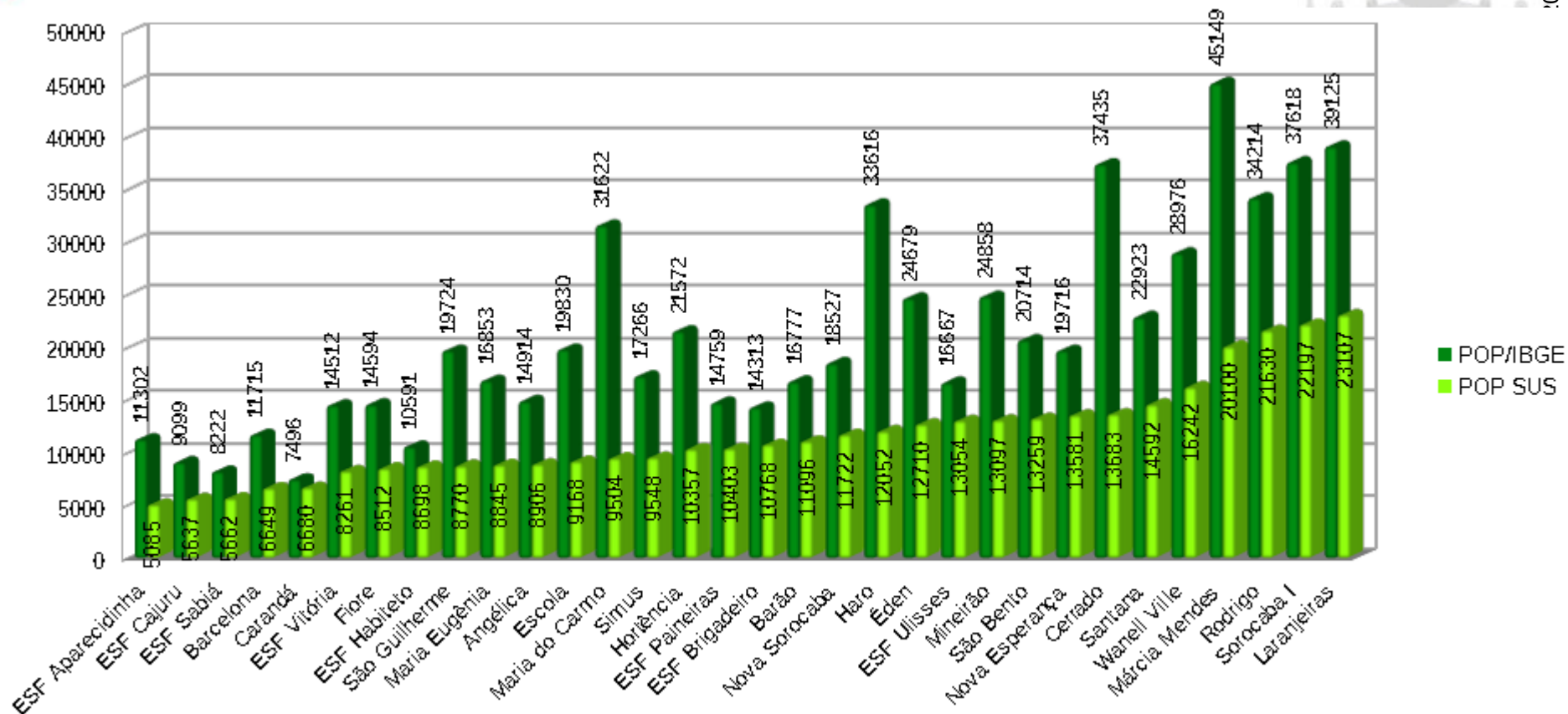
# MAPA DE SOROCABA - REGIONAIS




# POPULAÇÃO TOTAL E SUS



Região		POP/IBGE	POP/SUS
Oeste	Sudoeste	129.009	68.087
	Noroeste	135.494	83.861
Norte	Centro Norte	104.515	51.741
	Norte	95.654	63.523
Leste	Leste	67.615	39.862
	Centro Sul	147.091	66.501
Total		679.378	373.575



# ADMINISTRAÇÃO PRÓPRIA UBS/ESF



Área Oeste	
Unidade	CNES
ESF Barão	2034794
Carandá	9188304
ESF N. Esperança	2044064
ESF Rodrigo	9132015
ESF São Bento	2054043
ESF Wanel Ville	6392989
UBS e PA São Guilherme	7114354
UBS Márcia Mendes	2064316
UBS Maria Eugenia	2061031
UBS Sorocaba I	4050576
UBS Simus	2690861

Área Norte	
Unidade	CNES
ESF Habiteto	2690853
ESF Paineiras	5878128
ESF Ulisses	5702593
ESF Vitória	2070669
UBS Angélica	2063026
UBS e PA Laranjeiras	2049244
UBS Fiore	2055678
UBS Maria do Carmo	2034786
UBS Mineirão	2052032
UBS Nova Sorocaba	2049295

Área Leste	
Unidade	CNES
ESF Aparecidinha	2059533
ESF Cajuru	2049287
ESF Cerrado	2055139
ESF e PA Brigadeiro	2070693
ESF Sabiá	2066890
UBS Barcelona	2054353
UBS Édén	2055449
UBS Escola	2055686
UBS Haro	2035847
UBS Hortência	2034778
UBS Santana	2051990

# ADMINISTRAÇÃO PRÓPRIA



Unidades Móveis	
Unidade	CNES
Módulo Odontológico I	2708698
Módulo Odontológico II	2765969
Módulo Odontológico III	2708701
Módulo Odontológico IV	2708728
Módulo Odontológico V	2044943
Odonto Móvel Próteses	7001975
Odonto Móvel Trailer I	2708817
Ônibus Azul	6588182
Ônibus Rosa	5697077
SAMU-Serviço de Atendimento Móvel de Urgência	6950302
SEPTO- Serviço Educação Prevenção Triagem em Odontologia	2708787

Unidades Especializadas	
Unidade	CNES
CAPS AD III Saca Só	3884937
CEREST Centro de Referência em Saúde do Trabalhador	3331962
CTA Centro de Testagem e Aconselhamento	2040352
LABAC-Laboratório de Análises Clínicas	2064340
Policlínica	2708760
SAD Serviço de Atendimento Domiciliar	6402968
SAME Serviço de Assistência Municipal Especializada	2054035
Hospital de Campanha	.0151882
Vigilância em Saúde	5697107

Unidades Administrativas	
Unidade	CNES
Central de Regulação Municipal	7167067
Secretaria Municipal de Saúde	5697107



# ADMINISTRAÇÃO POR PRESTADORES



Serviços de Saúde Mental	
Unidade	CNES
(APGP) Associação Paulista de Gestão Pública	2082616
APIS Associação Protetora dos Insanos de Sorocaba	2071347
Associação Criança	2070928
ATHUS Associação de Atenção Humanitária à Saúde	7709641

SIS - Sistema Integrado da Saúde	
Unidade	CNES
VIVVER Sistemas	N/A

Serviços de Reabilitação	
Unidade	CNES
AFISSORE Associação dos Fissurados Lábio Palatais de Sorocaba e Região	6325335
APADAS Associação de Pais e Amigos dos Deficientes Auditivos de Sorocaba	2690799
APAE Associação dos Pais e Amigos dos Excepcionais	7277288
Creche Especial Maria Claro	7326890
Reabilite e Ação	6696996

Serviço de Apoio Diagnóstico	
Unidade	CNES
AFIP Sorocaba Associação Fundo de Incentivo à Pesquisa	7899203
Imagem Diagnóstica Medicina	9464263
Linus Pauling	3520897
Imaginologia Digital	9914145
CONNECT HEART Telemedicina Digital - Emissão laudo ECG	n/a

Link Portal da Transparência / Contrato: <https://servicos.sorocaba.sp.gov.br/pubcon-consulta/#/publicacoes>

# ADMINISTRAÇÃO POR PRESTADORES



<b>Hospitais</b>	
<b>Unidade</b>	<b>CNES</b>
<b>GPACI Grupo de Pesquisa e Apoio ao Câncer Infantil</b>	<b>2079321</b>
<b>Santa Casa</b>	<b>2708779</b>
<b>Santa Lucinda</b>	<b>2765942</b>

<b>Serviço Urgência</b>	
<b>Unidade</b>	<b>CNES</b>
<b>UPA Éden (BOS)</b>	<b>7792522</b>
<b>UPH Zona Leste (Santa Casa)</b>	<b>7299532</b>
<b>UPH Zona Norte (Diretrizes)</b>	<b>2062054</b>
<b>UPH Zona Oeste (Diretrizes)</b>	<b>2062054</b>

<b>Serviço de Transplante</b>	
<b>Unidade</b>	<b>CNES</b>
<b>UNIMED</b>	<b>2708566</b>

<b>Confecção de Prótese Dentária</b>		
<b>Unidade</b>		<b>CNES</b>
<b>Oriovaldo Dentária</b>	<b>Delfino Prótese</b>	<b>6445055</b>

# ATENDIMENTOS COVID UNIDADES DA REGIONAL LESTE



Atendimentos COVID 19 ( Suspeitos ou confirmados)		População SUS	Atendimentos realizados		
			Total de atendimentos no 1ºQ 2020*	Total de atendimentos no 2º Q 2020**	
Leste	Leste	ESF Aparecidinha	5.085	139	1.284
		ESF Brigadeiro	10.768	27	304
		ESF Cajuru	5.637	44	384
		Éden	12.710	36	913
		ESF Sábia	5.662	51	231
	Centro-Sul	Barcelona	6.649	11	454
		Cerrado	13.683	26	1.120
		Escola	9.168	19	574
		Haro	12.052	19	877
		Hortencia	10.357	8	497
		Santana	14.592	32	424
	<b>Total</b>		<b>106.363</b>	<b>412</b>	<b>7.062</b>

\* Dados obtidos através de planilha manual fornecida pelos coordenadores das UBS.

\*\* Dados obtidos através da VE por meio de relatório e-SUS, entende-se como atendimento o número de pessoas notificadas.

# ATENDIMENTOS COVID UNIDADES DA REGIONAL OESTE



Atendimentos COVID 19 ( Suspeitos ou confirmados)		População SUS	Atendimentos realizados		
			Total de atendimentos no 1ºQ 2020 *	Total de atendimentos no 2º Q 2020**	
Oeste	Noroeste	ESF Barão	11.096	16	375
		ESF Carandá	6.680	29	120
		ESF Rodrigo	21.630	63	752
		M. Eugenia	8.845	28	374
		ESF N. Esperança	13.581	53	301
		ESF São Bento	13.259	37	540
	Sudoeste	São Guilherme	8.770	12	529
		Márcia Mendes	20.100	42	1.016
		Simus	9.548	68	286
		Sorocaba I	22.197	66	853
	ESF Wanel Ville		16.242	68	702
	<b>Total</b>		<b>151.948</b>	<b>482</b>	<b>5.848</b>

\* Dados obtidos através de planilha manual fornecida pelos coordenadores das UBS.

\*\* Dados obtidos através da VE por meio de relatório e-SUS, entende-se como atendimento o número de pessoas notificadas.

# ATENDIMENTOS COVID UNIDADES DA REGIONAL NORTE



Atendimentos COVID 19 ( Suspeitos ou confirmados)			População SUS	Atendimentos realizados	
				Total de atendimentos no 1º Q 2020*	Total de atendimentos no 2º Q 2020**
Norte	Centro Norte	Angélica	8.906	27	336
		Fiore	8.512	25	531
		M. Carmo	9.504	15	627
		Mineirão	13.097	19	272
		Nova Sorocaba	11.722	25	313
	Norte	ESF Habiteto	8.698	36	181
		Laranjeiras	23.107	290	886
		ESF Paineiras	10.403	22	334
		ESF Ulisses Guimarães	13.054	18	515
		ESF Vitória Régia	8.261	31	435
<b>Total</b>			<b>115.264</b>	<b>508</b>	<b>4.430</b>

\* Dados obtidos através de planilha manual fornecida pelos coordenadores das UBS.

\*\* Dados obtidos através da VE por meio de relatório e-SUS, entende-se como atendimento o número de pessoas notificadas.

# ATENDIMENTOS COVID

## UNIDADES DE URGENCIA E EMERGENCIA



Atendimentos COVID 19 ( Suspeitos ou confirmados)	Atendimentos realizados	
	Total de atendimentos no 1ºQ 2020	Total de atendimentos no 2º Q 2020
UPH Zona Norte	136	3.309
UPH Zona Oeste	203	1.841
UPH Zona Leste	593	4.335
UPA Éden	366	2.160
PA Laranjeiras	16	1.165
PA São Guilherme	3	437
PA Brigadeiro Tobias	0	126
<b>Total</b>	<b>1.317</b>	<b>13.373</b>

# II INTERNAÇÕES NOS HOSPITAIS CONVENIADOS



<b>Internações Síndrome Respiratória Aguda Grave ( COVID suspeitos ou confirmados)</b>	<b>Internações hospitalares conveniadas</b>	
	<b>Total de internações no 1ºQ 2020</b>	<b>Total de internações no 2º Q 2020</b>
<b>Santa Casa</b>	<b>46</b>	<b>499</b>
<b>Santa Lucinda</b>	<b>4</b>	<b>32</b>
<b>GPACI</b>	<b>8</b>	<b>45</b>
<b>Total</b>	<b>58</b>	<b>576</b>

# HOSPITAL DE CAMPANHA



<b>Hospital de Campanha</b>					
<b>151882</b>	<b>Maio</b>	<b>Junho</b>	<b>Julho</b>	<b>Agosto</b>	<b>Total 2º Q</b>
<b>Data de início: 25/05/2020</b>					
<b>Intern. Clínicas</b>	<b>5</b>	<b>130</b>	<b>167</b>	<b>96</b>	<b>398</b>



# OUTROS ATENDIMENTOS




<b>Outros Serviços para atendimento a Pandemia</b>		
<b>Serviço</b>	<b>Período</b>	<b>Atendimentos</b>
<b>Telecorona</b>	07/04/2020 a 11 / 09 /2020	2.854
<b>Escuta Acolhedora</b>	14/05/2020 a 31/08/2020	951

# AUDITORIAS DA SAÚDE 2020



<b>AUDITORIAS/ VISITAS TÉCNICAS 2º Q 2020</b>					
<b>Nº Atividade</b>	<b>ENTIDADE</b>	<b>OBJETO</b>	<b>FINALIDADE</b>	<b>CONCLUSÃO</b>	<b>SITUAÇÃO</b>
<b>Relatório complementar Auditoria 42</b>	<b>Irmandade da Santa Casa de Misericórdia de Sorocaba</b>	<b>Recurso financeiro</b>	<b>Analisar prestação de contas da Santa Casa no período de 2014 à 2016.</b>	<b>N/A</b>	<b>Em andamento</b>
<b>Auditoria 46</b>	<b>Human Concierge Logística Eireli</b>	<b>Contrato</b>	<b>Analisar prestação de serviço de gestão e operacionalização da logística de insumos de saúde</b>	<b>N/A</b>	<b>Em andamento</b>
<b>Auditoria 47</b>	<b>Prefeitura Municipal de Sorocaba - FMS</b>	<b>Recurso financeiro</b>	<b>Apurar possível remanejamento indevido dos recursos financeiros do FMS - Fundo Municipal de Saúde</b>	<b>N/A</b>	<b>Em andamento</b>

# LOTAÇÃO UBS REGIONAL LESTE




UBS		População SUS	Médico Clínico 15 h	Médico Clínico Generalista 40 h	Pediatra 15h	Ginecologista 15h	Cirurgiã o Dentista	ACD	Enf 30 h	Enf 20h	Enf 40h	Técnico/A auxiliar de Enf.	Serviços Administrativos	
Leste	Leste	ESF Aparecidinha	5.085	2 (+ 1 no HC)	3	3	1 (LM)	4	2	0	0	3 (1 at. salubre + 1 HC)	18 (+ 2 HC)	2
		ESF Brigadeiro	10.768	3	2	2 (1 at. Salubre)	1	2	1	0	0	3	14 (+ 1 HC)	4
		ESF Cajuru	5.637	2 (+ 1 no HC)	2	2	1	3	1	0	0	3	15	3
		Éden	12.710	5 (1*- 6 h)	0	3 (1* 5h)	2** (1- 6h)	4	1	3	0	0	19 (1 LM + 2 HC)	4
		ESF Sábia	5.662	3 (1 dividindo HC)	0	1	1	3	1	1	0	1 (+ 1 HC)	10 (1 LM)	4
	Centro-Sul	Barcelona	6.649	4 ( 1*- 6 h)	0	2	1	2	1	3	0	0	13 (+ 1 HC)	4
		Cerrado	13.683	4 (1 dividindo HC)	0	2	1	3	1	3	0	1	14 (+ 2 HC)	4 (1-20H)
		Escola	9.168	3 (1 dividindo HC)	0	1 (1**- 5h)	1	2	1	3 (+ 1 HC)	0	0	14 (+ 1 HC)	4
		Haro	12.052	5 (1*- 6h e 1*- 9h)	0	2 (1*- 10h e 1**- 10h)	1	3	1	3	1	0	17 (+ 2 HC)	5
		Hortência	10.357	4 (1**- 5h e 1**- 9h)	0	2	1	3	1	3 (+ 1 HC)	0	0	16 (+ 1 HC)	3
		Santana	14.592	4 (1 dividindo HC)	0	2	1	2 (1**6 h)	1	3	1	0	13 (+ 5 HC)	4
		<b>Total</b>	<b>106.363</b>	<b>40</b>	<b>7</b>	<b>22</b>	<b>11</b>	<b>30</b>	<b>12</b>	<b>22</b>	<b>2</b>	<b>11</b>	<b>163</b>	<b>41</b>

\*Com profissional que divide carga horária com outra unidade, não faz 15 h semanais na unidade. / \*\* Profissional divide carga horária, não está lotado na unidade.

Prestação de Contas – Produção e Ações – 2º Quadrimestre de 2020

# VAGAS E FALTAS

## UNIDADES DA REGIONAL LESTE



Consultas e Exames			População SUS	1º Q		2º Q	
				Total de Vagas 1ºQ 2020	Total de faltas no 1ºQ 2020	Total de vagas 2º Q 2020	Total de faltas no 2ºQ 2020
Leste	Leste	ESF Aparecidinha	5.085	9.374	1.269	2.739	344
		ESF Brigadeiro	10.768	8.294	2.166	1.692	560
		ESF Cajuru	5.637	8.542	2.566	1.412	281
		Éden	12.710	11.111	1.670	4.583	984
		ESF Sábina	5.662	5.455	1.122	1.096	313
	Centro-Sul	Barcelona	6.649	6.223	1.284	1.590	476
		Cerrado	13.683	7.713	1.712	3.343	590
		Escola	9.168	5.254	2.270	2.341	924
		Haro	12.052	10.231	4.118	4.959	2.866
		Hortencia	10.357	6.195	1.758	1.271	304
		Santana	14.592	5.662	1.308	1.239	626
<b>Total</b>			<b>106.363</b>	<b>84.054</b>	<b>21.243</b> ( 25,27%)	<b>26.265</b>	<b>8.268</b> (31,48)

# OFERTA DE VAGAS E FALTAS ODONTO DAS UNIDADES DA REGIONAL LESTE



UBS/ ESF		População SUS	Total de Vagas 1ºQ 2020	Total de faltas 1º Q 2020	Total de vagas 2º Q 2020	Total de faltas 2º Q 2020
Leste	ESF Aparecidinha	5.085	1.023	268	171	0
	ESF Brigadeiro	10.768	943	217	37	0
	ESF Cajuru	5.637	681	156	95	0
	Éden	12.710	1.311	361	178	0
	ESF Sábina	5.662	730	157	177	0
Centro-Sul	Barcelona	6.649	665	125	18	0
	Cerrado	13.683	594	155	337	0
	Escola	9.168	396	178	56	0
	Haro	12.052	637	211	170	0
	Hortência	10.357	520	191	186	0
	Santana	14.592	245	59	19	0
<b>Total</b>		<b>106.363</b>	<b>7.745</b>	<b>2078 ( 26,83%)</b>	<b>1.444</b>	<b>0*</b>

\* Atendimentos eletivos suspensos devido Pandemia; foram atendidas as urgencias/emergencias

# LOTAÇÃO UBS REGIONAL OESTE




Padrão de Lotação Área Oeste 2º Q 2020

UBS		POP/SUS	Médico Clínico 15 h	Médico Clínico Generalista 40 h	Pediatra 15h	Ginecologista 15h	Dentista	ACD	Enf. 30 h	Enf. 20h	Enf. 40h	Técnico/Auxiliar de Enfermagem	Serviços Administrativos	
OESTE	Noroeste	ESF Barão	11.096	2 (1 dividindo H C )	2	2	1	2	1	1	0	2	14	4
		ESF Carandá	6.680	3 (1 dividindo H C )	0	2	1	2	1	2	0	0	9	4
		ESF Rodrigo	21.630	2 (1 dividindo H C + 1 aux. doença)	5 (2 divid.H C )	3	2	4	2	0	0	3	25	5
		M. Eugenia	8.845	4 (1 - 5h + 1- 9h)	0	2	1	2	1	2	1	0	15	4
		ESF N. Esperança	13.581	0	4 (2 divid. H C )	2	1	3	1	0	0	4	12	4
		ESF São Bento	13.259	3 ( 1 aux. doença)	2	3	2	3	1	1	0	0	17	5
		São Guilherme	8.770	3 ( 2 dividindo H C )	0	2	1	2	1	2	0	0	15	5
	Sudoeste	Márcia Mendes	20.100	6	0	4	2	3	1	4	1	0	21	6
		Simus	9.548	3	0	2	1	2	1	3	0	0	13	4
		Sorocaba I	22.197	4	0	4	3	4	1	5	0	0	23	5
		ESF Wanel Ville	16.242	2 (2 aux. doença)	3	2	2	2	1	0	0	2	13	5
<b>Total</b>		<b>134.172</b>	<b>32</b>	<b>16</b>	<b>28</b>	<b>17</b>	<b>29</b>	<b>12</b>	<b>20</b>	<b>2</b>	<b>11</b>	<b>177</b>	<b>51</b>	

Prestação de Contas – Produção e Ações – 2º Quadrimestre de 2020

# OFERTA DE VAGAS E FALTAS UNIDADES DA REGIONAL OESTE



Consultas e Exames			População SUS	1º Q		2º Q	
				Vagas ofertadas 1ºQ 2020	Faltas 1ºQ 2020	Vagas ofertadas 2º Q 2020	Faltas 2º Q 2020
Oeste	Noroeste	ESF Barão	11.096	7.132	2.308	3.635	1.082
		ESF Carandá	6.680	6.025	2.021	2.185	917
		ESF Rodrigo	21.630	17.578	5.161	5.483	1.869
		M. Eugenia	8.845	6.885	1.138	2.329	615
		ESF N. Esperança	13.581	6.911	1.563	1.723	483
		ESF São Bento	13.259	13.015	5.413	4.801	1.585
	São Guilherme	8.770	6.949	1.727	3.684	675	
	Sudoeste	Márcia Mendes	20.100	10.431	5.347	4.048	2.749
		Simus	9.548	6.613	2.315	3.599	1.399
		Sorocaba I	22.197	13.462	3.281	5.601	1.425
ESF Wanel Ville		16.242	7.752	2.196	3.777	1.938	
<b>Total</b>			<b>151.948</b>	<b>102.753</b>	<b>32.470 (31,60%)</b>	<b>40.865</b>	<b>14.737 (36,06)</b>

# OFERTA DE VAGAS E FALTAS ODONTO DAS UNIDADES DA REGIONAL OESTE




UBS/ ESF OESTE		População SUS	Total de Vagas 1ºQ 2020	Total de faltas 1º Q 2020	Total de vagas 2º Q 2020	Total de faltas 2º Q 2020
Noroeste	ESF Barão	11.096	417	98	168	0
	Carandá	6.680	497	207	109	0
	ESF Rodrigo	21.630	1.962	805	145	0
	M. Eugenia	8.845	534	114	48	0
	ESF N. Esperança	13.581	607	173	79	0
	ESF São Bento	13.259	1.441	729	53	0
	São Guilherme	8.770	732	129	73	0
Sudoeste	Marcia Mendes	11.096	430	79	72	0
	Simus	9.548	512	271	27	0
	Sorocaba I	22.197	1.101	214	28	0
	ESF Wanel Ville	16.242	554	114	110	0
<b>Total</b>		<b>151.948</b>	<b>8.787</b>	<b>2933 ( 33,38)</b>	<b>912</b>	<b>0*</b>

\* Atendimentos eletivos suspensos devido Pandemia; foram atendidas as urgencias/emergencias




# LOTAÇÃO UBS REGIONAL NORTE



UBS		População SUS	Médico Clínico 15h	Médico Clínico Generalista 40h	Pediatra 15h	Ginecologista 15h	Cirurgião Dentista	ACD	Enf 30h	Enf 20h	Enf 40h	Técnico/Aux Enfermagem	Serviços Administrativos	
Norte	Centro Norte	Angélica	8.906	3	0	2	1	2	1	3	0	0	13	3
		Fiore	8.512	2	0	2	1	3	2	4	0	0	18	4
		M. Carmo	9.504	2	0	2	1	2	1	3	2	0	12	4
		Mineirão	13.097	4	0	2	1	3	1	3	0	0	14	4
		Nova Sorocaba	11.722	5	0	2	1	3	1	4	0	0	16	5
	Norte	ESF Habiteto	8.698	1	1	1	1	2	2	0	0	3	10	3
		Laranjeiras	23.107	3	0	3	1	4	2	3	0	0	16	5
		ESF Paineiras	10.403	2	1	2	1	3	1	0	0	4	15	4
		ESF Ulisses Guimarães	13.054	0	2	2	1	2	1	0	0	4	14	3
		ESF Vitória Régia	8.261	1	3	2	1	3	2	0	0	3	15	6
<b>Total</b>		<b>115.264</b>	<b>23</b>	<b>7</b>	<b>20</b>	<b>10</b>	<b>27</b>	<b>14</b>	<b>20</b>	<b>2</b>	<b>14</b>	<b>143</b>	<b>41</b>	

Prestação de Contas – Produção e Ações – 2º Quadrimestre de 2020

# OFERTA DE VAGAS E FALTAS UNIDADES DA REGIONAL NORTE



Consultas e Exames		População SUS	1º Q		2º Q		
			Vagas 1ºQ 2020	Faltas 1ºQ 2020	Vagas 2º Q 2020	Faltas 2º Q 2020	
Norte	Centro Norte	Angélica	8.906	6.542	2.919	2.159	1.108
		Fiore	8.512	7.169	2.816	3.571	1.724
		M. Carmo	9.504	6.510	3.724	2.329	1.522
		Mineirão	13.097	7.881	2.311	3.724	1.273
		Nova Sorocaba	11.722	10.825	4.413	3.966	2.252
	Norte	ESF Habiteto	8.698	6.475	2.050	2.885	918
		Laranjeiras	23.107	11.532	2.630	6.529	1.614
		ESF Paineiras	10.403	8.573	3.330	3.113	1.677
		ESF Ulisses Guimarães	13.054	9.380	3.181	2.976	1.022
		ESF Vitória Régia	8.261	8.361	1.710	1.696	466
Total		115.264	83.248	29.084 (34,94%)	32.948	13.576 (41,20%)	

# OFERTA DE VAGAS E FALTAS ODONTO DAS UNIDADES DA REGIONAL NORTE



	UBS/ ESF	População SUS	Total de Vagas 1ºQ 2020	Total de faltas 1º Q 2020	Total de vagas 2º Q 2020	Total de faltas 2º Q 2020
<b>Centro Norte</b>	<b>UBS Angélica</b>	<b>8.906</b>	639	248	56	0
	<b>UBS Fiore</b>	<b>8.512</b>	549	189	31	0
	<b>UBS M. Carmo</b>	<b>9.504</b>	628	133	11	0
	<b>UBS Mineirão</b>	<b>13.097</b>	683	206	114	0
	<b>UBS N.Sorocaba</b>	<b>11.722</b>	1.055	421	23	0
<b>Norte</b>	<b>ESF Habiteto</b>	<b>8.698</b>	195	57	508	0
	<b>UBS Laranjeiras</b>	<b>23.107</b>	1.019	238	35	0
	<b>ESF Paineiras</b>	<b>10.403</b>	999	420	167	0
	<b>ESF Ulisses</b>	<b>13.054</b>	744	156	222	0
	<b>ESF Vitória</b>	<b>8.261</b>	887	65	51	0
<b>Total</b>		<b>115.264</b>	<b>7.398</b>	<b>2133 (28,83%)</b>	<b>1.218</b>	<b>0</b>

\* Atendimentos eletivos suspensos devido Pandemia; foram atendidas as urgencias/emergencias

# CONSULTAS MÉDICAS NA URGENCIA E EMERGENCIA



<b>Unidades Próprias</b>	<b>1º Q. 2020</b>	<b>Nº Profissionais</b>	<b>2º Q 2020</b>	<b>Nº Profissionais</b>
<b>Central de Regulação de Urgencias</b>	<b>11.999</b>	<b>1*</b>	<b>9.050</b>	<b>1*</b>
<b>PA Brigadeiro</b>	<b>6.756</b>	<b>3</b>	<b>3.074</b>	<b>3</b>
<b>PA Laranjeiras</b>	<b>44.326</b>	<b>24</b>	<b>43.258</b>	<b>23</b>
<b>PA São Guilherme</b>	<b>12.105</b>	<b>2</b>	<b>11.299</b>	<b>2</b>
<b>Total</b>	<b>75.186</b>	<b>30</b>	<b>66.681</b>	<b>29</b>

\* Levantamento pela lotação, porém existem plantões com escalas de outros médicos.

# CONSULTAS MÉDICAS NA URGENCIA E EMERGENCIA



<b>Unidades Terceirizadas</b>	<b>1º Q. 2020</b>	<b>Nº Profissionais</b>	<b>2º Q 2020</b>	<b>Nº Profissionais</b>
<b>GPACI</b>	<b>61</b>	<b>3</b>	<b>42</b>	<b>3</b>
<b>Santa Lucinda</b>	<b>3.992</b>	<b>262</b>	<b>2.977</b>	<b>302</b>
<b>Santa Casa</b>	<b>10.387</b>	<b>374</b>	<b>7.871</b>	<b>175</b>
<b>UPH Zona Leste ( SC)</b>	<b>51.804</b>	<b>122</b>	<b>28.754</b>	<b>220</b>
<b>UPH Zona Norte</b>	<b>56.942</b>	<b>189</b>	<b>31.528</b>	<b>222</b>
<b>UPH Zona Oeste</b>	<b>55.270</b>	<b>211</b>	<b>32.009</b>	<b>104</b>
<b>UPA Éden</b>	<b>54.766</b>	<b>114</b>	<b>25.786</b>	<b>127</b>
<b>Total</b>	<b>233.222</b>	<b>1.275</b>	<b>128.967</b>	<b>1.153</b>

# CONSULTAS MÉDICAS NA ATENÇÃO BÁSICA



<b>Consultas Atenção Básica</b>	<b>1º Q 2020</b>	<b>Nº Profissionais</b>	<b>2º Q 2020</b>	<b>Nº Profissionais</b>
<b>Clínica Médica</b>	<b>67.891</b>	<b>122</b>	<b>40.928</b>	<b>112</b>
<b>Estratégia Saúde da Família</b>	<b>35.573</b>	<b>36</b>	<b>27.372</b>	<b>36</b>
<b>Ginecologia e Obstetrícia</b>	<b>25.906</b>	<b>37</b>	<b>18.570</b>	<b>37</b>
<b>Pediatria</b>	<b>34.412</b>	<b>69</b>	<b>21.294</b>	<b>69</b>
<b>Total</b>	<b>163.782</b>	<b>264</b>	<b>108.164</b>	<b>254</b>

# CONSULTAS MÉDICAS EM TODOS OS NÍVEIS



Consultas Médicas todos os níveis de atenção		1º Q. 2020	Nº Profissionais	2º Q. 2020	Nº Profissionais
Atenção Básica		163.782	264	108.164	254
Atenção Especializada	Próprios	51.451	74	30.221	74
	Terceiros	20.647	1.142	16.769	939
Urgência/ Emergência	Próprios	75.186	30	66.681	29
	Terceiros	233.222	1.275	128.967	1.153
Total		544.288	2.785	350.802	2.449

# CONSULTAS DE ENFERMAGEM



Nível de Atenção		1º Q. 2020	Nº Profissionais	2º Q 2020	Nº Profissionais
Atenção Básica		55.833	125	54.615	109
Atenção Especializada	Próprio	8.306	9	8.963	11
	Terceiro	6.240	83	12.037	84
Urgência/Emergência	Próprio	2.095	12	2.484	11
	Terceiro	281.538	103	149.674	118
Total		354.012	332	227.773	333



# CONSULTAS MULTIPROFISSIONAIS



Níveis de Atenção		1º Q. 2020	Nº Profissionais	2º Q 2020	Nº Profissionais
Atenção Básica		3.594	16	476	14
Atenção Especializada	Próprio	17.697	19	10.144	10
	Terceiro	85.749	122	43.098	118
Urgência / Emergência	Próprio	0	0	0	0
	Terceiro	3.444	16	2.931	9
Total		110.484	173	56.649	151

Assistente Social, Fisioterapeuta, Fonoaudiólogo, Psicólogo e Terapeuta Ocupacional

# CONSULTAS ODONTOLÓGICAS



Consultas		1º Q. 2020	Nº Profissionais	2º Q 2020	Nº Profissionais
Atenção Básica		26.394	108	3.601	108
Especializada	Próprios	4.373	14	203	13
	Terceiros	193	23	171	20
Urgencia e Emergencia	Próprios*	1.777	18	1.491	17
	Terceiros	7.356	22	5.230	23
Total		<b>40.093</b>	<b>185</b>	<b>10.696</b>	<b>181</b>


\*HE – Horas extras

# PROCEDIMENTOS ODONTOLÓGICOS



Procedimentos		1º Q. 2020	2º Q 2020
Atenção Básica		82.881	7.225
Especializada	Próprio	10.036	582
	Terceiros	628	374
Urgencia/ Emergencia	Próprio	3.768	2.927
	Terceiros	7.394	5.008
Total		<b>104.707</b>	<b>16.116</b>

# OFERTAS E FALTAS NAS CONSULTAS ODONTOLÓGICAS DE ESPECIALIDADES



Odonto Especialidades	Vagas ofertadas 1º Q 2020	Faltas 1º Q	Vagas ofertadas 2º Q 2020	Faltas 2º Q
<b>SAME</b>	422	127	0	0
<b>POLI-ENDODONTIA</b>	730	119	0	0
<b>POLI-CIRURGIA</b>	659	105	0	0
<b>POLI-PROTESE</b>	1.291	163	94	15
<b>POLI-P.N.ESPECIAIS</b>	212	27	0	0
<b>POLI-ESTOMATOLOGIA</b>	290	31	0	0
<b>POLI-PERIODONTIA</b>	379	55	0	0
<b>Total</b>	<b>3.983</b>	<b>627 ( 15,74%)</b>	<b>94</b>	<b>15 ( 15,96%)</b>

# OFERTA DE VAGAS E ABSENTEÍSMO NAS CONSULTAS DE ESPECIALIDADES E PROCEDIMENTOS DA POLICLÍNICA



<b>Policlínica</b>			
<b>Vagas 1º Q 2020*</b>	<b>Faltas 1º Q 2020*</b>	<b>Vagas 2º Q 2020</b>	<b>Faltas 2º Q 2020</b>
<b>48.188</b>	<b>9.063 (18,81%)</b>	<b>35.606</b>	<b>7.025 (19,73%)</b>

\* Dados 1º Q corrigidos

# UNIDADES MÓVEIS ÔNIBUS ROSA



<b>UNIDADE MOVEL DA MULHER - ONIBUS ROSA</b>		
<b>5697077</b>	<b>1º Q 2020</b>	<b>2º Q 2020</b>
<b>Procedimentos por Subgrupo</b>		
<b>Atividade educativa/ orientação em grupos</b>	<b>1.355</b>	<b>*</b>
<b>Coleta de material para exames</b>	<b>326</b>	<b>*</b>
<b>Consultas / Atendimentos / Acompanhamentos</b>	<b>413</b>	<b>*</b>
<b>Total</b>	<b>2.094</b>	<b>*</b>

\* Não houve produção no período

# UNIDADES MÓVEIS ÔNIBUS AZUL



<b>UNIDADE MOVEL HOMEM - ONIBUS AZUL</b>		
<b>6588182</b>	<b>1º Q 2020</b>	<b>2º Q 2020</b>
<b>Procedimentos por Subgrupo</b>		
<b>Atividade educativa/ orientação em grupos</b>	<b>1.587</b>	<b>*</b>
<b>Consultas médica</b>	<b>1.792</b>	<b>*</b>
<b>Consulta de Enfermeiro</b>	<b>324</b>	<b>*</b>
<b>Total</b>	<b>3.703</b>	<b>*</b>

\* Não houve produção no período

# MUTIRÃO DE CIRURGIAS ELETIVAS



<b>Mutirão Cirurgias</b>	<b>1º Q 2020</b>	<b>2º Q 2020</b>
<b>Total</b>	<b>N/a *</b>	<b>N/a*</b>

\* Houve publicação de Portaria por parte do MS e pactuação Regional, porém com a Pandemia tudo foi suspenso.

<b>Emenda Impositiva</b>	<b>1º Q 2020</b>	<b>2ºQ 2020</b>
<b>Cirurgia: GO- Histerectomia e Sling ( Incontinência Urinária - HSL)</b>	<b>44</b>	<b>N/a*</b>

\* Devido pandemia cirurgias suspensas



# CIRURGIAS DE CATARATA



SERVIÇO/ FLUXO CATARATA	1º Q		2º Q	
	Oferta Mensal	Agendado	Oferta Mensal	Agendado
AME Sorocaba	0	0	66	66
AME Salto	66	66	12	12
Santa Casa Itu	85	85	13	13
BOS - CROSS (SP)	55	55	15	15
<b>TOTAL</b>	<b>206</b>	<b>206</b>	<b>106</b>	<b>106</b>

# EXAMES DE INVESTIGAÇÃO DIAGNÓSTICA



EXAMES	1º Q 2020	2º Q 2020
Coleta de Material	199.297	121.481
Laboratório Clínico	833.754	442.011
Anatomia Patológica e Citopatologia	2.240	1.158
Citopatológico colo de útero	8.255	602
Radiologia	96.922	65.923
Mamografia	5.343	1.530
Ultrassonografia	10.457	8.958
Ultrassonografia mamas	700	1.145
Ecocardiograma	1.690	1.699
Tomografia	1.976	2.316
Ressonância Magnética	460	481
Diagnóstico por Endoscopia	1.317	649
Diagnóstico por radiologia intervencionista	259	219
Métodos diagnósticos em especialidades	31.285	20.108
Holter	49	227
MAPA	180	7
Teste Ergométrico	500	657
ENMG	181	294
Diagnóstico por teste rápido	68.941	66.654
<b>TOTAL</b>	<b>1.263.806</b>	<b>736.119</b>

# ONCOLOGIA ADULTO E PEDIÁTRICA



Oncologia	1° Q 2020	2° Q 2020
Exames Anatomia Patológica e Citopatologia	10.495	1.760
Encaminhados	268	251
Agendados	211	223
Aguardando	17	4
Óbito	3	4
Cancelados	37	20

# ONCOLOGIA POR LOCALIZAÇÃO ANATÔMICA E PEDIÁTRICA



Tipos de Patologias Oncológicas Agendadas na Central de Regulação		
Localização	1º Q 2020	2º Q 2020
Onco Urologia ( Urologia, testículo, próstata)	40	30
Onco Ginecologia ( Colo do útero e outras localizações)	31	33
Onco Aparelho Digestivo ( Estomago, reto, cólon, fígado, vesícula e vias biliares, pâncreas)	76	75
Onco Cabeça e Pescoço	22	21
Onco Dermato/ Plástica ( Dermato, melanoma, sarcoma de tecidos moles)	11	9
Onco Hemato ( Linfomas, hemato)	10	13
Onco Mastologia	42	42
Onco Tórax	17	11
Tumor Primário Desconhecido	1	6
Onco Neurocirurgia	9	4
Onco Ortopedia	6	5
Onco Radioterapia	0	1
Onco Pediatria	3	1
<b>Total</b>	<b>268</b>	<b>251</b>

# INTERNAÇÕES POR TIPO




Tipo de internação	GPACI		SANTA CASA		SANTA LUCINDA		Total 1º Q 2020	Total 2º Q 2020
	1º Q 2020	2º Q 2020	1º Q 2020	2º Q 2020	1º Q 2020	2º Q 2020		
Internações Cirúrgicas	328	168	1.321	1.110	951	463	2.600	1.741
Internações Obstétricas	0	0	1.064	803	817	951	1.881	1.754
Internações Clínicas	388	181	2.710	2.242	194	246	3.292	2.669
Internações Pediátricas	246	164	155	127	223	177	624	468
Hospital Dia	0	0	3	0	0	0	3	0
Saude Mental	0	0	104	67	0	0	104	67
<b>Total</b>	<b>962</b>	<b>513</b>	<b>5.357</b>	<b>4.349</b>	<b>2.185</b>	<b>1.837</b>	<b>8.504</b>	<b>6.699</b>

# CIRURGIAS TOTAIS


Cirurgias realizadas por subgrupo do procedimento cirúrgico no município						
CIRURGIAS	1ºQ DE 2020		Total 1º Q 2020	2ºQ DE 2020		Total 2º Q 2020
	Eletivo	Urgência		Eletivo	Urgência	
Subgrupo do procedimento cirúrgico						
0401 Peq. Cirurgias, cirurgias pele, tec. Subcut. e mucosa	30	5	35	9	3	12
0402 Cirurgia de glândulas endócrinas	0	1	1	1	0	1
0403 Cirurgia do sistema nervoso central e periférico	26	3	29	2	2	4
0404 Cir. vias aéreas sup., da face, da cabeça e do pescoço	64	17	81	4	7	11
0405 Cirurgia do aparelho da visão	1	0	1	1	0	1
0406 Cirurgia do aparelho circulatório	194	89	283	184	237	421
0407 Cir. ap. digestivo, órgãos anexos e parede abdominal	222	275	497	38	271	309
0408 Cirurgia do sistema osteomuscular	250	196	446	143	211	354
0409 Cirurgia do aparelho geniturinário	354	93	447	71	89	160
0410 Cirurgia de mama	14	6	20	0	4	4
0411 Cirurgia obstétrica	4	676	680	3	714	717
0412 Cirurgia torácica	5	59	64	5	81	86
0413 Cirurgia reparadora	6	1	7	3	1	4
0414 Bucomaxilofacial	0	1	1	0	0	0
0415 Outras cirurgias (Cir. múltiplas, cir. sequenciais)	229	70	299	110	97	207
0416 Cirurgia em oncologia	81	12	93	105	18	123
<b>Total</b>	<b>1.480</b>	<b>1.504</b>	<b>2.984</b>	<b>679</b>	<b>1.735</b>	<b>2.414</b>

# CIRURGIAS GPACI



GPACI- Cirurgias realizadas por subgrupo do procedimento cirúrgico						
CIRURGIAS	1ºQ DE 2020		Total 1º Q 2020	2ºQ DE 2020		Total 2º Q 2020
	Eletivo	Urgência		Eletivo	Urgência	
Subgrupo do procedimento cirúrgico						
0401 Pequenas cirurgias e cirurgias de pele, tecido subcutâneo e mucosa	15	3	18	7	2	9
0402 Cirurgia de glândulas endócrinas	0	1	1	0	0	0
0403 Cirurgia do sistema nervoso central e periférico	0	3	3	0	2	2
0404 Vias aéreas superiores, da face, da cabeça e do pescoço	2	3	5	1	2	3
0406 Cirurgia do aparelho circulatório	4	2	6	1	1	2
0407 Cirurgia do aparelho digestivo, órgãos anexos e parede abdominal	53	79	132	16	51	67
0408 Cirurgia do sistema osteomuscular	0	1	1	0	1	1
0409 Cirurgia do aparelho geniturinário	95	10	105	50	5	55
0410 Cirurgia de mama	0	2	2	0	0	0
0412 Cirurgia torácica	0	2	2	1	1	2
0413 Cirurgia reparadora	0	1	1	0	0	0
0414 Bucomaxilofacial	0	1	1	0	0	0
0415 Outras cirurgias (Cirurgias múltiplas, cirurgias sequenciais)	62	2	64	29	4	33
0416 Cirurgia em oncologia	0	4	4	0	3	3
<b>Total</b>	<b>231</b>	<b>114</b>	<b>345</b>	<b>105</b>	<b>72</b>	<b>177</b>


# CIRURGIAS SANTA CASA



SANTA CASA- Cirurgias realizadas por subgrupo do procedimento cirúrgico						
CIRURGIAS	1ºQ DE 2020		Total 1º Q 2020	2ºQ DE 2020		Total 2º Q 2020
	Eletivo	Urgência		Eletivo	Urgência	
Subgrupo do procedimento cirúrgico						
0401 Pequenas cirurgias e cirurgias de pele, tecido subcutâneo e mucosa	2	2	4	2	1	3
0402 Cirurgia de glândulas endócrinas	0	0	0	1	0	1
0403 Cirurgia do sistema nervoso central e periférico	1	0	1	0	0	0
0404 Vias aéreas superiores, da face, da cabeça e do pescoço	0	0	0	1	0	1
0405 Cirurgia do aparelho da visão	0	0	0	1	0	1
0406 Cirurgia do aparelho circulatório	15	4	19	16	10	26
0407 Cirurgia do aparelho digestivo, órgãos anexos e parede abdominal	66	189	255	16	218	234
0408 Sistema osteomuscular	133	192	325	136	210	346
0409 Aparelho geniturinário	56	77	133	4	80	84
0410 Cirurgia de mama	5	2	7	0	4	4
0411 Cirurgia obstétrica	2	394	396	3	359	362
0412 Cirurgia torácica	2	52	54	2	75	77
0413 Cirurgia reparadora	0	0	0	1	1	2
0414 Bucomaxilofacial	0	0	0	0	0	0
0415 Outras cirurgias (Cirurgias múltiplas, cirurgias sequenciais)	66	66	132	67	92	159
0416 Cirurgia em oncologia	81	8	89	105	15	120
<b>Total</b>	<b>429</b>	<b>986</b>	<b>1.415</b>	<b>355</b>	<b>1.065</b>	<b>1.420</b>



# CIRURGIAS SANTA LUCINDA



<b>SANTA LUCINDA- Cirurgias realizadas por subgrupo do procedimento cirúrgico</b>						
<b>CIRURGIAS</b>	<b>1ºQ DE 2020</b>		<b>Total 1º Q 2020</b>	<b>2ºQ DE 2020</b>		<b>Total 2º Q 2020</b>
<b>Subgrupo do procedimento cirúrgico</b>	<b>Eletivo</b>	<b>Urgência</b>		<b>Eletivo</b>	<b>Urgência</b>	
<b>0401 Pequenas cirurgias e cirurgias de pele, tecido subcutâneo e mucosa</b>	<b>13</b>	<b>0</b>	<b>13</b>	<b>0</b>	<b>0</b>	<b>0</b>
<b>0402 Cirurgia de glândulas endócrinas</b>	<b>0</b>	<b>0</b>	<b>0</b>	<b>0</b>	<b>0</b>	<b>0</b>
<b>0403 Cirurgia do sistema nervoso central e periférico</b>	<b>25</b>	<b>0</b>	<b>25</b>	<b>2</b>	<b>0</b>	<b>2</b>
<b>0404 Vias aéreas superiores, da face, da cabeça e do pescoço</b>	<b>62</b>	<b>14</b>	<b>76</b>	<b>2</b>	<b>5</b>	<b>7</b>
<b>0405 Cirurgia do aparelho da visão</b>	<b>1</b>	<b>0</b>	<b>1</b>	<b>0</b>	<b>0</b>	<b>0</b>
<b>0406 Cirurgia do aparelho circulatório</b>	<b>175</b>	<b>83</b>	<b>258</b>	<b>167</b>	<b>226</b>	<b>393</b>
<b>0407 Cirurgia do aparelho digestivo, órgãos anexos e parede abdominal</b>	<b>103</b>	<b>7</b>	<b>110</b>	<b>6</b>	<b>2</b>	<b>8</b>
<b>0408 Sistema osteomuscular</b>	<b>117</b>	<b>3</b>	<b>120</b>	<b>7</b>	<b>0</b>	<b>7</b>
<b>0409 Aparelho geniturinário</b>	<b>203</b>	<b>6</b>	<b>209</b>	<b>17</b>	<b>4</b>	<b>21</b>
<b>0410 Cirurgia de mama</b>	<b>9</b>	<b>2</b>	<b>11</b>	<b>0</b>	<b>0</b>	<b>0</b>
<b>0411 Cirurgia obstétrica</b>	<b>2</b>	<b>282</b>	<b>284</b>	<b>0</b>	<b>355</b>	<b>355</b>
<b>0412 Cirurgia torácica</b>	<b>3</b>	<b>5</b>	<b>8</b>	<b>2</b>	<b>5</b>	<b>7</b>
<b>0413 Cirurgia reparadora</b>	<b>6</b>	<b>0</b>	<b>6</b>	<b>2</b>	<b>0</b>	<b>2</b>
<b>0415 Outras cirurgias (Cirurgias múltiplas, cirurgias sequenciais)</b>	<b>101</b>	<b>2</b>	<b>103</b>	<b>14</b>	<b>1</b>	<b>15</b>
<b>0416 Cirurgia em oncologia</b>	<b>0</b>	<b>0</b>	<b>0</b>	<b>0</b>	<b>0</b>	<b>0</b>
<b>Total</b>	<b>820</b>	<b>404</b>	<b>1.224</b>	<b>219</b>	<b>598</b>	<b>817</b>

# PROCEDIMENTOS / CIRURGIAS UNIMED



<b>Hospital UNIMED</b>		
<b>CNES 2708566</b>	<b>1º Q 2020</b>	<b>2º Q 2020</b>
<b>UNIMED ( FAEC)</b>		
<b>Transplantes</b>	<b>27</b>	<b>11</b>
<b>Ações relacionadas a doação de órgãos</b>	<b>107</b>	<b>80</b>
<b>Tratamento de intercorrências Pós Transplante</b>	<b>4</b>	<b>2</b>
<b>Mobilização, coleta e acondicionamento de células tronco</b>	<b>6</b>	<b>6</b>
<b>Processamento de criopreservação de medula ou células hematopoéticas</b>	<b>5</b>	<b>4</b>
<b>Exames de pacientes em lista de espera de transplantes</b>	<b>16</b>	<b>13</b>
<b>Dosagem de Tacrolimo e Ciclosporina</b>	<b>186</b>	<b>182</b>
<b>Exames para inclusão de candidatos a transplante de fígado</b>	<b>16</b>	<b>13</b>
<b>Acompanhamento pré e pós transplante</b>	<b>259</b>	<b>204</b>
<b>Total</b>	<b>626</b>	<b>515</b>

# HOSPITAL GPACI – TODOS OS PROCEDIMENTOS



<b>Hospital GPACI</b>			
<b>2079321</b>	<b>1º Q</b>	<b>2º Q</b>	
<b>GPACI</b>	<b>2020</b>	<b>2020</b>	
<b>Intern. Cirúrgicas</b>	<b>258</b>	<b>168</b>	
<b>Intern. Pediátricas</b>	<b>634</b>	<b>345</b>	
<b>Consultas</b>	<b>9.210</b>	<b>8.374</b>	
<b>Exames</b>	<b>Lab. Clínico</b>	<b>7.474</b>	<b>6.729</b>
	<b>Anatomia Patológica e Citopatologia</b>	<b>11</b>	<b>5</b>
	<b>Radiologia</b>	<b>4.026</b>	<b>1.477</b>
	<b>Ecocardiografia</b>	<b>534</b>	<b>191</b>
	<b>Ultra-sonografia</b>	<b>3.074</b>	<b>2.611</b>
	<b>Tomografia</b>	<b>691</b>	<b>447</b>
	<b>Ressonância</b>	<b>86</b>	<b>129</b>
	<b>Endoscopia/Outros</b>	<b>268</b>	<b>146</b>
<b>Quimioterapia</b>	<b>371</b>	<b>344</b>	
<b>Outros procedimentos</b>	<b>11.988</b>	<b>3.690</b>	
<b>Total</b>	<b>38.625</b>	<b>24.656</b>	

# HOSPITAL SANTA CASA – TODOS OS PROCEDIMENTOS



Hospital Santa Casa			
2765942	1º Q 2020	2º Q 2020	
SANTA CASA			
Intern. Cirúrgicas	1.321	1.110	
Intern. Obstétricas	1.064	803	
Intern. Clínicas	2.710	2.242	
Intern. Pediátricas	155	127	
Hospital Dia	3	0	
Intern. Saúde Mental	104	67	
Consultas	21.471	27.130	
Exames	Lab. Clínico	7.925	6.423
	Citopatologia	1.188	768
	Radiologia	12.047	6.671
	Mamografia	1.414	568
	Ultra-sonografia	4.052	2.937
	Ecocardiografia	357	251
	Tomografia	1.285	1.869
	Ressonância	374	352
	Endoscopia/Outros	1.045	497
Biopsias	756	527	
Radioterapia	96	106	
Quimioterapia	4.072	3.795	
Outros procedimentos	6.933	5.154	
<b>Total</b>	<b>68.372</b>	<b>61.397</b>	

# HOSPITAL SANTA LUCINDA - TODOS OS PROCEDIMENTOS



<b>Hospital Santa Lucinda</b>			
<b>2765942</b>	<b>1º Q 2020</b>	<b>2º Q 2020</b>	
<b>SANTA LUCINDA</b>			
<b>Intern. Cirúrgicas</b>	<b>951</b>	<b>463</b>	
<b>Intern. Obstétricas</b>	<b>817</b>	<b>951</b>	
<b>Intern. Clínicas</b>	<b>194</b>	<b>246</b>	
<b>Intern. Pediátricas</b>	<b>223</b>	<b>177</b>	
<b>Consultas</b>	<b>15.471</b>	<b>6.779</b>	
<b>Cateterismo</b>	<b>256</b>	<b>351</b>	
<b>Arteriografia</b>	<b>259</b>	<b>219</b>	
<b>Litotripsia</b>	<b>21</b>	<b>0</b>	
<b>Exames</b>	<b>Lab. Clínico</b>	<b>13.675</b>	<b>3.680</b>
	<b>Citopatologia</b>	<b>59</b>	<b>23</b>
	<b>Radiologia</b>	<b>705</b>	<b>81</b>
	<b>Ultra-sonografia</b>	<b>376</b>	<b>443</b>
<b>Outros procedimentos</b>	<b>5.134</b>	<b>3.748</b>	
<b>Total</b>	<b>38.141</b>	<b>17.161</b>	

# SAÚDE MENTAL

## RESIDÊNCIAS TERAPÊUTICAS




7709641		
ATHUS - Associação de Atenção Humanitária à Saúde		
Residências Terapêuticas		
Residência ( Todas Tipo II)	Nº de moradores por sexo	
	Feminino	Masculino
RT SALVADOR	10	0
RT NATALE	9	0
LUIZ SEBASTIÃO	10	0
SALVADOR PEREIRA	9	0
ANDRELINO CAMARGO	9	0
ANDRADAS	0	9
JUAREZ ANTÔNIO	9	0
LUIZ PEREIRA	0	10
EUGÊNIO LEITE	0	8
GUSTAVO TEIXEIRA	0	10
RENATO MASCARENHAS	9	0
FERNÃO SALES	0	9
ARTUR BERNARDES	9	0
ANA MONTEIRO	0	9
JOÃO GABRIEL	0	10
5 DE OUTUBRO	0	10
<b>Total</b>	<b>74</b>	<b>75</b>

7709641		
APGP – Associação Paulista de Gestão Publica		
Residências Terapêuticas		
Residência ( Todas Tipo II)	Nº de moradores por sexo	
	Feminino	Masculino
PARANAGUA	10	0
YAYA	10	0
PROGRESSO	0	10
AMBROSINA	0	9
SAO BENTO	0	10
BARAO	0	10
COSTA	0	10
VITORIA	0	9
VILLAGIO	0	10
VENEZUELA	0	10
SIMUS	10	0
ERNESTO	0	9
CARVALHO	10	0
ANGELICA	0	7
JOAO DE BARROS	9	0
<b>Total</b>	<b>49</b>	<b>94</b>

7811535		
APIS- Associação Protetora dos Insanos de Sorocaba		
Residências Terapêuticas		
Residência ( 02 tipo II e as demais tipo I)	Nº de moradores por sexo	
	Feminino	Masculino
RT 01	0	8
RT 02	4	0
RT 05	4	0
RT 06	5	0
RT 09	0	6
RT 13	10	0
RT 14	0	10
RT 04	6	0
RT 08	0	6
<b>Total</b>	<b>29</b>	<b>30</b>

Prestação de Contas – Produção e Ações – 2º Quadrimestre de 2020

# SAÚDE MENTAL CAPS



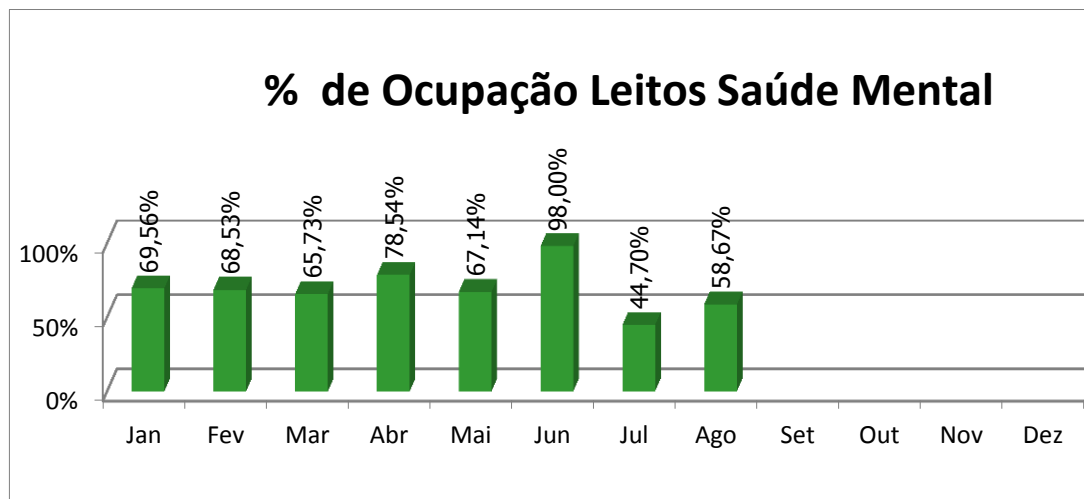
Saúde Mental - CAPS	2070928		2082616		2071347		3884937	
	Associação Criança		(APGP - Associação Paulista de Gestão Pública)		APIS - Associação Protetora dos Insanos de Sorocaba		CAPS AD III Saca Só	
	03 CAPS ij (Aquarela, Bem Querer, Ser e Conviver)		02 CAPS III ( Viver em Liberdade e Arte do Encontro)		01 CAPS III( Alegria de Viver) e 01 CAPS AD III( Roda Viva)			
	1º Q	2ºQ	1º Q	2ºQ	1º Q	2ºQ	1º Q	2ºQ
Casos Novos	355	298	282	306	395	387	119	103
Usuários ativos (média)	1.555	1.509	2.583	2.838	3.167	3.198	720	1.020
Atendimentos Médicos	1.373	1.906	1.647	2.264	2.791	2.987	387	554
Atendimentos multiprofissionais (Nível Superior)	2.863	4.162	3.695	2.512	4.254	4.929	3.006	4.677
Apoio Matricial UBSs do território	76	1	16	12	24	9	0	0

Obs.: Realizada correção nos valores do 1º quadrimestre

# TAXA OCUPAÇÃO DE LEITOS DE SAÚDE MENTAL NA SANTA CASA



2.020	% de Ocupação Leitos Saúde Mental
Jan	69,56%
Fev	68,53%
Mar	65,73%
Abr	78,54%
Mai	67,14%
Jun	98,00%
Jul	44,70%
Ago	58,67%
Set	
Out	
Nov	
Dez	




Obs: 16 leitos



# SAÚDE MENTAL

## ATIVIDADES DIVERSAS



### Treinamentos, Capacitações e Campanhas 2º Q 2020

CAPACITAÇÃO	PÚBLICO ALVO	MÊS	Nº DE PARTICIPANTES
Vídeo: "Jogo corporal – Espelho"	Usuários, familiares e comunidade	Julho	Imensurável, visto a divulgação ter sido feita pelas mídias sociais
Vídeo educativo sobre higienização em tempos de Pandemia	Usuários, familiares e comunidade	Julho	Imensurável, visto a divulgação ter sido feita pelas mídias sociais
Vídeo sobre autoproteção e prevenção ao assédio sexual na infância	Usuários, familiares e comunidade	Julho	Imensurável, visto a divulgação ter sido feita pelas mídias sociais
Vídeo "CARA DE QUÊ?" (Expressão de sentimentos)	Usuários, familiares e comunidade	Julho	Imensurável, visto a divulgação ter sido feita pelas mídias sociais

# AÇÕES DA DIVISÃO DE EDUCAÇÃO EM SAÚDE



2020 – 2º Q

AÇÃO	PÚBLICO-ALVO	RESPONSÁVEL	Situação	Total de horas no 2º Q 2020	Nº de participantes
<b>Reuniões do Núcleo de Educação Permanente/Continuada</b>	Representantes do Núcleo de Educação Permanente/Continuada (Portaria 11 de 06 de junho de 2018)	DES	Em andamento	10 horas As reuniões se concentraram para as capacitações sobre COVID e Hospital de Campanha	Em média 6 pessoas
<b>Treinamentos EAD/On line OBRIGATÓRIOS referentes à COVID-19</b>	Profissionais da Rede Municipal de Saúde em geral	NEP / DES	Em andamento	12	275
<b>Treinamentos PRESENCIAIS referentes à COVID-19</b>	Servidores envolvidos na linha de Frente à COVID -19 e Hospital de Campanha	NEP / DES	Em andamento	38	216
<b>Treinamentos PRESENCIAIS de Odontologia referentes à COVID-19</b>	Profissionais de Odontologia	NEP/ Coordenação de Saúde Bucal	Em andamento	20	61


Prestação de Contas – Produção e Ações – 2º Quadrimestre de 2020

# AÇÕES DA DIVISÃO DE EDUCAÇÃO EM SAÚDE



2020 – 2º Q					
AÇÃO	PÚBLICO-ALVO	RESPONSÁVEL	Situação	Total de horas no 2º Q 2020	Nº de participantes
<b>Reunião Comissão de Análise Solicitação Treinamento Externo</b>	Servidores da Secretaria de Saúde	Comissão de Análise das solicitações de Treinamento Externo (Portaria nº 03 de 12 de julho de 2018)	Em andamento OBS: solicitações estão suspensas desde março mediante circular/SES/GS nº02/2020	0	N/A
<b>Oficina de Educação Permanente Tutores</b>	Tutores dos Programas de Residência	DES	Em andamento	8 horas	15 pessoas
<b>Oficina de Educação Permanente Preceptores</b>	Preceptores dos Programas de Residência	DES	Em andamento	24 horas	Em média 20 pessoas

# AÇÕES DA DIVISÃO DE EDUCAÇÃO EM SAÚDE



2020 – 2º Q					
AÇÃO	PÚBLICO-ALVO	RESPONSÁVEL	Situação	Total de horas no 1º Q 2020	Nº de participantes
<b>Reunião Comissão de Residência Multiprofissional</b>	Coordenadores Programas de Residência, Tutores, Preceptores, representante da SES e Residente	DES	Em andamento	16 horas	10 pessoas
<b>Aula Programas de Residência da Secretaria da Saúde de Sorocaba</b>	Residentes do Programa de Residência Multiprofissional em Saúde da Família (R1)	DES	Em andamento	72 horas	18 pessoas
<b>Aula Programas de Residência da Secretaria da Saúde de Sorocaba</b>	Residentes do Programa de Residência Multiprofissional em Saúde Mental (R1)	DES	Em andamento	84 horas	12 pessoas
<b>Aula Programas de Residência da Secretaria da Saúde de Sorocaba</b>	Residentes do Programa de Residência Multiprofissional em Saúde da Família (R2)	DES	Em andamento	68 horas	17 pessoas
<b>Aula Programas de Residência da Secretaria da Saúde de Sorocaba</b>	Residentes do Programa de Residência Multiprofissional em Saúde Mental (R2)	DES	Em andamento	80 horas	6 pessoas

Prestação de Contas – Produção e Ações – 2º Quadrimestre de 2020


# AÇÕES DA DIVISÃO DE EDUCAÇÃO EM SAÚDE



2020 – 2º Q

AÇÃO	PÚBLICO-ALVO	RESPONSÁVEL	Situação	Total de horas no 1º Q 2020	Nº de participantes
<b>Aula Programas de Residência da Secretaria da Saúde de Sorocaba</b>	Residentes do Programa de Residência em Medicina da Família e Comunidade (R1)	DES	EM ANDAMENTO	64 h	10 pessoas
<b>Aula Programas de Residência da Secretaria da Saúde de Sorocaba</b>	Residentes do Programa de Residência em Medicina da Família e Comunidade (R2)	DES	EM ANDAMENTO	64 h	2 pessoas
<b>Acompanhamento de cursos e Certificação das capacitações</b>	Servidores da Secretaria da Saúde	NEP / DES e Divisão de Desenvolvimento Pessoal	EM ANDAMENTO	TOTAL DE TODOS ACIMA COVID	0

# AÇÕES DA DIVISÃO DE EDUCAÇÃO EM SAÚDE



Residências em Saúde		2º Q 2020		
		R-1	R-2	*R-3
Médica	Psiquiatria	3	3	3
	Medicina de Família e Comunidade	5	4	n/a
Total		8	7	3
Multiprofissional	Saúde Mental com Ênfase na Atenção Básica	12	7	n/a
	Saúde da Família e Comunidade	20	19	n/a
Total		32	26	0

# CEREST

## CENTRO DE REFERÊNCIA EM SAÚDE DO TRABALHADOR

<b>CEREST</b>		
<b>Procedimento</b>	<b>1º Q 2020</b>	<b>2º Q 2020</b>
<b>Consulta de profissionais de nível superior exceto médico</b>	<b>3</b>	<b>0</b>
<b>Visita domiciliar por profissional de nível superior</b>	<b>17</b>	<b>0</b>
<b>Recebimento denúncias/reclamações profissional de nível superior</b>	<b>1</b>	<b>0</b>
<b>Atividade educativa em saúde do trabalhador profissional de nível superior</b>	<b>1</b>	<b>0</b>
<b>Consulta médica em saúde do trabalhador</b>	<b>66</b>	<b>28</b>
<b>Emissão de parecer denexo causal</b>	<b>4</b>	<b>0</b>
<b>Visita domiciliar por profissional de nível médio</b>	<b>3</b>	<b>1</b>
<b>Recebimento denúncias/reclamações profissional de nível médio</b>	<b>4</b>	<b>0</b>
<b>Atividade educativa em saúde do trabalhador profissional de nível médio</b>	<b>1</b>	<b>0</b>
<b>Total</b>	<b>100</b>	<b>29</b>

# PROGRAMAS



**Recém Nascido de Risco**



**Melhor em Casa**





# RECÉM NASCIDO DE RISCO 2020



<b>Bebês avaliados nas maternidades</b>		
	<b>1º Q 2020</b>	<b>2º Q 2020</b>
<b>Alto Risco</b>	<b>340</b>	<b>344</b>
<b>Médio Risco</b>	<b>284</b>	<b>280</b>
<b>Baixo Risco</b>	<b>1.135</b>	<b>1.034</b>
<b>Total</b>	<b>1.759</b>	<b>1.658</b>

<b>RN RISCO</b>	<b>1º Q 2020</b>	<b>2º Q 2020</b>
<b>Visitas</b>	<b>249</b>	<b>14</b>
<b>BB Saudável **</b>	<b>72</b>	<b>45</b>

\* Dados passíveis de retroalimentação

\*\* Acompanhamento e Vigilância de bebês menores de 1 ano internados nas enfermarias SUS de Sorocaba, Vigilância das reinternações e alta qualificada - o bebê tem alta com agendamento em até 7 dias, conforme protocolo, com pediatra da sua unidade de referência.

# PROGRAMA IST/AIDS HIV GESTANTES E BEBÊS




<b>HIV</b>	<b>1º Q 2020 Exames de triagem realizados</b>	<b>1º Q 2020 Total de casos confirmados</b>	<b>2º Q 2020 Exames de triagem realizados</b>	<b>2º Q 2020 Total de casos confirmados</b>
<b>Gestantes</b>	<b>1.772</b>	<b>6</b>	<b>2.190</b>	<b>12</b>
<b>Bebês</b>	<b>0</b>	<b>0</b>	<b>0</b>	<b>0</b>
<b>% transmissão vertical</b>		<b>0,00%</b>		<b>0,00%</b>

<sup>1</sup> Dados parciais

# PROGRAMA IST/AIDS

## HIV



HIV	1º Q 2020 Exames de triagem realizados	1º Q 2020 Total de exames positivos	2º Q 2020 Exames de triagem realizados	2º Q 2020 Total de exames positivos
CTA	1.744	50	862	20
UBS - Teste Rápido	1.641	25	1.311	13
UBS – Fique Sabendo	141	0	73	3
Penitenciárias	398	2	0	0
<b>Total</b>	<b>3.924</b>	<b>77</b>	<b>2.246</b>	<b>36</b>

# PROGRAMA IST/AIDS

## SÍFILIS GESTANTES E BEBÊS




<b>SÍFILIS</b>	<b>1º Q 2020 Exames de triagem realizados</b>	<b>1º Q 2020 Total de casos confirmados</b>	<b>1º Q 2020 % de confirmação</b>	<b>2º Q 2020 Exames de triagem realizados</b>	<b>2º Q 2020 Total de casos confirmados</b>	<b>2º Q 2020 % de confirmação</b>
<b>Gestantes</b>	<b>1.772</b>	<b>153</b>	<b>8,63%</b>	<b>2.190</b>	<b>149</b>	<b>6,80%</b>
<b>Bebês</b>	<b>*</b>	<b>8</b>	<b>5,23%</b>	<b>*</b>	<b>3</b>	<b>2,01%</b>

Dados parciais

# PROGRAMA IST/AIDS

## SÍFILIS



<b>SÍFILIS</b>	<b>1º Q 2020 Exames de triagem realizados*</b>	<b>1º Q 2020 Total de exames positivos</b>	<b>2º Q 2020 Exames de triagem realizados**</b>	<b>2º Q 2020 Total de exames positivos</b>
<b>CTA</b>	<b>1.505</b>	<b>199</b>	<b>771</b>	<b>98</b>
<b>UBS - Teste Rápido</b>	<b>1.805</b>	<b>66</b>	<b>1.221</b>	<b>65</b>
<b>UBS – Fique Sabendo</b>	<b>143</b>	<b>22</b>	<b>75</b>	<b>13</b>
<b>Penitenciárias</b>	<b>72</b>	<b>3</b>	<b>0</b>	<b>0</b>
<b>Total</b>	<b>3.525</b>	<b>290</b>	<b>2.067</b>	<b>176</b>

\* Exceto os VDRL solicitados em rotinas médicas

\*\* Dados parciais

# PROGRAMA IST/AIDS

## HEPATITE B



<b>HEPATITE B</b>	<b>1º Q 2020 Exames realizados</b>	<b>Total de resultados positivos 1º Q 2020</b>	<b>Exames realizados 2º Q 2020</b>	<b>Total de resultados positivos 2º Q 2020</b>
<b>Centro Testagem e Aconselhamento CTA</b>	<b>1.399</b>	<b>3</b>	<b>772</b>	<b>3</b>
<b>Teste Rápido UBS</b>	<b>993</b>	<b>1</b>	<b>799</b>	<b>0</b>
<b>Fique Sabendo</b>	<b>141</b>	<b>0</b>	<b>73</b>	<b>0</b>
<b>Penitenciária</b>	<b>52</b>	<b>0</b>	<b>0</b>	<b>0</b>
<b>Total</b>	<b>2.585</b>	<b>4</b>	<b>1.644</b>	<b>3</b>

\* Exceto os HbsAg solicitados em rotinas médicas

Prestação de Contas – Produção e Ações – 2º Quadrimestre de 2020

# PROGRAMA IST/AIDS

## HEPATITE C



<b>HEPATITE C</b>	<b>1º Q 2020 Exames realizados</b>	<b>Total de resultados positivos 1º Q 2020</b>	<b>Exames realizados 2º Q 2020</b>	<b>Total de resultados positivos 2º Q 2020</b>
<b>Centro Testagem e Aconselhamento – CTA</b>	<b>1.412</b>	<b>4</b>	<b>779</b>	<b>3</b>
<b>Teste Rápido UBS</b>	<b>1.114</b>	<b>5</b>	<b>808</b>	<b>2</b>
<b>Fique Sabendo</b>	<b>141</b>	<b>0</b>	<b>73</b>	<b>0</b>
<b>Penitenciária</b>	<b>39</b>	<b>0</b>	<b>0</b>	<b>0</b>
<b>Total</b>	<b>2.706</b>	<b>9</b>	<b>1.660</b>	<b>5</b>

Exceto os anti-HCV solicitados em rotinas médicas

# NOTIFICAÇÕES



<b>Notificações/2020</b>		
<b>Tipo</b>	<b>Total 1º Q 2020</b>	<b>Total 2º Q 2020</b>
<b>HIV (exceto gestante e RN)/mês diagnóstico</b>	<b>56</b>	<b>48</b>
<b>DST</b>	<b>544</b>	<b>94</b>
<b>PVHA com diagnóstico de Tuberculose</b>	<b>5</b>	<b>7</b>
<b>PVHA com diagnóstico de Hepatite Viral</b>	<b>2</b>	<b>37</b>




# AÇÕES DE PREVENÇÃO ÀS IST 2020



<b>Capacitações e Campanhas</b>	<b>1º Q 2020</b>	<b>2º Q 2020</b>
<b>Capacitações</b>	<b>0</b>	<b>1</b>
<b>Participantes capacitados</b>	<b>0</b>	<b>1</b>
<b>Atividades externas (educativas e/ou testagem)</b>	<b>3</b>	<b>3</b>

# INSUMOS DE PREVENÇÃO ÀS IST



<b>Insumos de Prevenção fornecidos/2020</b>		
<b>Insumos</b>	<b>1º Q 2020</b>	<b>2º Q 2020</b>
<b>PEP (por paciente)</b>	<b>198</b>	<b>203</b>
<b>Preservativos masculinos CTA/SAME</b>	<b>28.368</b>	<b>36.000</b>
<b>Preservativos masculinos UBS e UPH/UPA</b>	<b>165.600</b>	<b>243.504</b>
<b>Preservativos femininos</b>	<b>13.100</b>	<b>1.700</b>
<b>Sachês de gel lubrificante</b>	<b>10.900</b>	<b>3.400</b>

# PROGRAMA TUBERCULOSE



<b>Programa de Tuberculose 2020</b>		
	<b>1º Q 2020</b>	<b>2º Q 2020</b>
<b>Casos Novos</b>	<b>61</b>	<b>38</b>
<b>Cura</b>	<b>50</b>	<b>38</b>
<b>Abandono</b>	<b>9</b>	<b>4</b>
<b>Óbito</b>	<b>7</b>	<b>8</b>
<b>Em tratamento</b>	<b>95</b>	<b>82</b>

\*Dados passíveis de retroalimentação

# PROGRAMA HANSENÍASE



<b>Programa Hanseníase</b>		
	<b>1º Q 2020</b>	<b>2º Q 2020</b>
<b>Casos Novos</b>	<b>10</b>	<b>53</b>
<b>Alta</b>	<b>16</b>	<b>38</b>
<b>Abandono</b>	<b>2</b>	<b>3</b>
<b>Óbito</b>	<b>1</b>	<b>2</b>
<b>Em tratamento</b>	<b>129</b>	<b>142</b>

# PROGRAMA SAÚDE DO ADULTO

## INSCRITOS NOS PROGRAMAS POR UNIDADE DA REGIONAL LESTE



Saúde Adulto			População SUS	PH 2º Q 2020	PD 2º Q 2020	PH + D 2º Q 2020	Total de pacientes 2º Q 2020
Leste	Leste	ESF Aparecidinha	5.085	1.516	294	619	2.429
		ESF Brigadeiro	10.768	1.215	223	512	1.950
		ESF Cajuru	5.637	1.142	387	526	2.055
		Éden	12.710	2.275	515	974	3.764
		ESF Sábia	5.662	728	172	362	1.262
	Centro-Sul	Barcelona	6.649	2.011	331	1.052	3.394
		Cerrado	13.683	1.347	212	673	2.232
		Escola	9.168	1.616	141	435	2.192
		Haro	12.052	2.029	564	1.316	3.909
		Hortencia	10.357	2.009	417	860	3.286
		Santana	14.592	1.341	267	639	2.247
	<b>Total</b>			<b>106.363</b>	<b>17.229</b>	<b>3.523</b>	<b>7.968</b>

Pop. SUS Total Leste: 106.363 / População cadastrada nos Programas 28.720 = 27%

Obs.: Variações significativas para mais ou para menos, revisão do processo de trabalho, reorganização da saúde do adulto, inativação de óbitos, transferências e cenário de Pandemia no quadrimestre.

# PROGRAMA SAÚDE DO ADULTO

## INSCRITOS NOS PROGRAMAS POR UNIDADE DA REGIONAL OESTE



Saúde do Adulto			População SUS	PH 2º Q 2020	PD 2º Q 2020	PH + D 2º Q 2020	Total de pacientes 2º Q 2020
Oeste	Noroeste	ESF Barão	11.096	1.562	226	699	2.487
		ESF Carandá	6.680	678	173	279	1.130
		ESF Rodrigo	21.630	3.643	648	1.480	5.771
		M. Eugenia	8.845	1.493	354	790	2.637
		ESF N. Esperança	13.581	737	167	428	1.332
		ESF São Bento	13.259	2.243	408	811	3.462
	São Guilherme	8.770	1.365	314	608	2.287	
	Sudoeste	Márcia Mendes	20.100	1.204	185	732	2.121
		Simus	9.548	1.794	298	623	2.715
		Sorocaba I	22.197	2.476	497	1.018	3.991
ESF Wanel Ville		16.242	1.542	364	687	2.593	
<b>Total</b>			<b>151.948</b>	<b>18.737</b>	<b>3.634</b>	<b>8.155</b>	<b>30.526</b>

Pop. SUS Total Oeste:151.948 / População cadastrada nos Programas : 30.526 (20,09%)

Obs.: Variações significativas para mais ou para menos, revisão do processo de trabalho, reorganização da saúde do adulto, inativação de óbitos e transferências

# PROGRAMA SAÚDE DO ADULTO - INSCRITOS NOS PROGRAMAS POR UNIDADE DA REGIONAL NORTE



Saúde do Adulto		População SUS	PH 2º Q 2020	PD 2º Q 2020	PH + D 2º Q 2020	Total de pacientes 2º Q 2020	
Norte	Centro Norte	Angélica	8.906	1.661	345	777	2.783
		Fore	8.512	1.505	518	809	2.832
		M. Carmo	9.504	1.714	378	886	2.978
		Mineirão	13.097	2.010	376	782	3.168
		Nova Sorocaba	11.722	2.132	314	826	3.272
	Norte	ESF Habteto	8.698	862	132	308	1.302
		Laranjeiras	23.107	2.949	537	696	4.182
		ESF Paineiras	10.403	1.588	263	659	2.510
		ESF Ulisses Guimarães	13.054	1.509	404	515	2.428
		ESF Vitória Régia	8.261	2.542	613	813	3.968
<b>Total</b>		<b>115.264</b>	<b>18.472</b>	<b>3.880</b>	<b>7.071</b>	<b>29.423</b>	

Pop. SUS Total Norte:115.264 / População cadastrada nos Programas : 29.423 (25,53%)

Obs.: Variações significativas para mais ou para menos, revisão do processo de trabalho, reorganização da saúde do adulto, inativação de óbitos e transferências

# PROGRAMA SAÚDE DO ADULTO



<b>INSUMOS PARA DIABETES 2020</b>		
<b>Insumo</b>	<b>1º Q</b>	<b>2º Q</b>
<b>Seringa de Insulina</b>	874.030	845.050
<b>Lanceta</b>	1.019.000	861.200
<b>Lancetador</b>	638	608
<b>Glicosímetro</b>	713	691
<b>Tiras Reagentes</b>	1.243.550	1.214.850



# PROGRAMA SAÚDE DO ADULTO

## INSULINAS DISTRIBUÍDAS



INSULINAS DISTRIBUIDAS 2020		
Tipo	1º Q	2º Q
Insulina NPH Frascos ( MS)	12.757	3.033
Insulina Regular frascos (MS)	1.283	849
Aspart 10ml	26	20
Insulina Aspart Refil 3 ml	340	260
Insulina Aspart caneta 3 ml	189	177
Insulina Degludeca caneta 3 ml	72	30
Insulina Degludeca Refil 3 ml	58	70
Insulina Detemir Refil 3 ml	86	92
Insulina Detemir Caneta 3 ml	92	56
Insulina Glargina Caneta 3 ml	216	196
Insulina Glargina 10 ml	27	34
Insulina Glargina Refil 3 ml	1.373	1.161
Insulina Glulisina Refil 3 ml	317	212
Insulina Glulisina Caneta 3 ml	77	38
Insulina Lispro Mix 25	0	0
Insulina Lispro caneta 3 ml	36	6
Insulina Lispro 10 ml	82	71
Insulina Lispro Refil 3 ml	335	328
<b>Total de Itens</b>	<b>17.366</b>	<b>6.633</b>

# AMBULATÓRIO DE FERIDAS E PÉ DIABÉTICO



Ambulatório de Feridas e Pé Diabético 2020		
	1º Q	2º Q
Casos Novos	336	331
Alta	252	194
Acompanhamento	536	653

# SAD

## SERVIÇO DE ATENÇÃO DOMICILIAR



Inscritos	Nº de pacientes atendidos – 2ºQ/2020			
	Maio	Junho	Julho	Agosto
Atenção Domiciliar 1	481	500	505	514
Atenção Domiciliar 2	196	202	204	222
<b>Total de atendidos na AD 1 e 2</b>	<b>677</b>	<b>702</b>	<b>709</b>	<b>736</b>

2020	1º Q	2º Q
Cadastros Novos	43	67
Óbitos	24	29

# VIGILÂNCIA EM SAÚDE

---



**Vigilância em Saúde**  
Prefeitura de Sorocaba

# ZOONOSES AÇÕES



<b>AÇÕES PARA CONTROLE DO Aedes Aegypti</b>		
	<b>1º Q 2020</b>	<b>2º Q 2020</b>
<b>NÚMERO DE VISITAS A IMÓVEIS</b> <i>(Atividade de rotina para prevenção e controle do <u>Aedes aegypti</u>, com remoção/tratamento de criadouros e orientação à população)</i>	<b>18.189</b>	<b>46.482</b>
<b>NÚMERO DE VISITAS PARA AVALIAÇÃO DE DENSIDADE LARVÁRIA – JAN, ABR, JUL, OUT</b> <i>(Levantamento da quantidade de larvas de <u>Aedes aegypti</u> na cidade, por região – meses de realização determinados pelo MS)</i>	<b>8.054</b>	<b>0*</b>
<b>NÚMERO DE VISITAS PARA CONTROLE DE CRIADOUROS</b> <i>(Bloqueio de casos suspeitos/confirmados de Arboviroses, com remoção/tratamento de criadouros e orientação à população)</i>	<b>105.888</b>	<b>71.058</b>
<b>NÚMERO DE VISITAS A IMÓVEIS ESPECIAIS E PONTOS ESTRATÉGICOS</b> <i>(loais com grande circulação de pessoas e locais com grande quantidade de possíveis criadouros, respectivamente)</i>	<b>208**</b>	<b>403</b>
<b>NÚMERO DE VISITAS PARA NEBULIZAÇÃO</b> <i>(aplicação de inseticida para controle de <u>Aedes aegypti</u>, exclusivo para bloqueios de casos suspeitos/confirmados de Arboviroses)</i>	<b>23.880</b>	<b>26.870</b>
<b>TOTAL</b>	<b>156.219</b>	<b>144.813</b>

\* Suspensão da realização do Levantamento Entomológico/2020 em decorrência da pandemia causada pelo coronavírus.  
Notas Informativas Nº 9 e Nº 13/2020 – CGARB / DE / DT/ SVS / MS

\*\* Retroalimentação

# ZOONOSES

## AÇÕES DE CONTROLE DA RAIVA



AÇÕES DE CONTROLE DA RAIVA		
MORCEGOS	1º Q 2020	2º Q 2020
Número de morcegos enviados para diagnóstico de raiva	152	33
Amostras positivas	2	0
Bloqueios de casos positivos (visitas para orientação à população e vacinação de cães e gatos não vacinados num raio de 500 metros de onde foi encontrado o morcego contaminado)*	2	0
CÃES E GATOS	1º Q 2020	2º Q 2020
Vacinação de Rotina (contato com morcego, prevenção de rotina)	276**	70
Vacinação de cães e gatos nas áreas de bloqueio de casos positivos de morcegos*	0	0
Campanha Antirrábica	0	0
<b>Total de cães e gatos vacinados</b>	<b>276**</b>	<b>70</b>

\*Por conta do desabastecimento de vacina antirrábica, estamos realizando apenas as vacinações de rotina

\*\* Diferença corrigida devido a erro de digitação


# LABORATÓRIO MUNICIPAL



EXAMES REALIZADOS NO LABMUN		
Exame	1º Q 2020	2º Q 2020
Dengue	9.006	2.958
Chikungunya	721	323
Zika	11	3
Schistossoma mansoni	3	6
Tuberculose	691	172
Sífilis	7.456	6.457
Hanseníase	55	40
COVID – 19	0	29.016
<b>Total</b>	<b>17.943</b>	<b>38.975</b>

Obs.: Os exames realizados pelo Laboratório dependem do nº de casos suspeitos

# VIGILÂNCIA EPIDEMIOLÓGICA



Descrição	1º Q 2020		2º Q 2020	
	Casos Confirmados	Óbitos	Casos Confirmados	Óbitos
Acidente de Trabalho Grave	12	2	0	0
Coqueluche	3	0	0	0
Coronavírus	154	39	14.965	430
Dengue	1.883	1	284	0
Meningite	74	8	30	2
Leptospirose	3	0	1	0
Influenza – Casos graves	7	1	2	1
Febre Amarela	0	0	0	0
Chikungunya	12	0	1	0
Violência doméstica, sexual e outras contra a Mulher	200	S/I	109	S/I
Outras Violências	231	S/I	163	S/I

OBS.: Diferenças onde o valor é menor do que o apresentado no 1ºQ devem ser consideradas duplicidades em notificações que foram excluídas.



# VIGILÂNCIA EPIDEMIOLÓGICA



<b>Cobertura Vacinal</b>			
<b>Vacina</b>	<b>Cobertura Vacinal recomendada (Meta anual)</b>	<b>Cobertura acumulada de Janeiro a Abril/2020</b>	<b>Cobertura acumulada de Janeiro a julho/2020</b>
<b>BCG</b>	<b>90,00%</b>	<b>113,09%</b>	<b>106,54%</b>
<b>Meningocócica C</b>	<b>95,00%</b>	<b>85,08%</b>	<b>87,49%</b>
<b>Pentavalente (DTP, Hib, HEB)</b>	<b>95,00%</b>	<b>118,52%</b>	<b>106,41%</b>
<b>Pneumocócica 10 VALENTE</b>	<b>95,00%</b>	<b>85,50%</b>	<b>91,10%</b>
<b>Poliomielite</b>	<b>95,00%</b>	<b>80,80%</b>	<b>83,43%</b>
<b>Rotavírus</b>	<b>90,00%</b>	<b>82,75%</b>	<b>81,07%</b>
<b>SCR D1 (sarampo, caxumba e rubéola)</b>	<b>95,00%</b>	<b>84,01%</b>	<b>88,98%</b>


Dados sujeitos a retroalimentação

# VIGILÂNCIA EPIDEMIOLÓGICA



<b>Outras ações da V. Epidemiológica</b>		
<b>Descrição</b>	<b>1º Q 2020</b>	<b>2º Q 2020</b>
<b>Notificações</b>	<b>10.417</b>	<b>40.056</b>
<b>Treinamentos Efetuados</b>	<b>2</b>	<b>2</b>
<b>Participação em Treinamentos</b>	<b>1</b>	<b>0</b>
<b>Campanhas de Vacinação</b>	<b>2</b>	<b>2</b>
<b>Doses aplicadas em Vacinação assistida</b>	<b>21</b>	<b>34</b>
<b>Visitas domiciliares</b>	<b>54</b>	<b>0</b>
<b>Busca ativa em Hospitais</b>	<b>7.493</b>	<b>17.767</b>


# VIGILÂNCIA SANITÁRIA



Assunto		1º Q 2020	2º Q 2020
Cadastros de estabelecimentos sujeitos à Vigilância Sanitária ( Licenças e cadastros iniciais)		101	55
Renovação de Licenças de funcionamento		131	48
Entradas de Processos ( Todos os assuntos)		476	206
Inspeção dos estabelecimentos sujeitos à Vigilância Sanitária		638	991
Recebimento de denúncias/reclamações		159	465
Atendimento de denúncias/reclamações		102	266
Autuações		85	57
Laudos Técnicos de Avaliação emitidos ( LTA )		20	3
Total de Estabelecimentos cadastrados junto a VISA		6.497	6.533
Atividade educativa para a população ( Cursos, palestras)	Nº Eventos	1	2
	Nº participantes	12	120
Atividade educativa para o setor regulado ( Cursos, palestras)	Nº Eventos	2	0
	Nº participantes	86	0

# PRÓ-ÁGUA

## PROGRAMA DE QUALIDADE DA ÁGUA PARA CONSUMO HUMANO



Pró-Água (*)	1º Q 2020		2º Q 2020	
	Satisfatório	Insatisfatório	Satisfatório	Insatisfatório
Bacteriológico	164	1	172	0
Cloro	165	0	172	0
PH	165	0	172	0
Turbidez	165	0	172	0
Cor	165	0	172	0
Flúor	63	12	76	4
<b>Total</b>	<b>887</b>	<b>13</b>	<b>936</b>	<b>4</b>

Obs.: Pro-Água = Vitorias realizadas por meio de Programa Estadual.

# PRÓ-ÁGUA RECOMENDAÇÕES



**Para presença de coliformes :** Deve-se aumentar a dosagem de cloro ( desinfecção)

**Fuor:** Os valores de referência são 0,6 - 0,8 mgF/L, caso esteja abaixo disso, deve-se realizar a fluoretação da água. Caso esteja acima dos valores permitidos, o SAAE justifica que o flúor é natural do poço.

**Turbidez:** O valor de referência é de até 5 uT, caso acima disso, solicitar troca da torneira e realizar a recoleta.

**Cor:** O valor de referencia é de até 15 uH, caso acima disso, solicitar troca da torneira e realizar a recoleta.



**Obrigado!**