

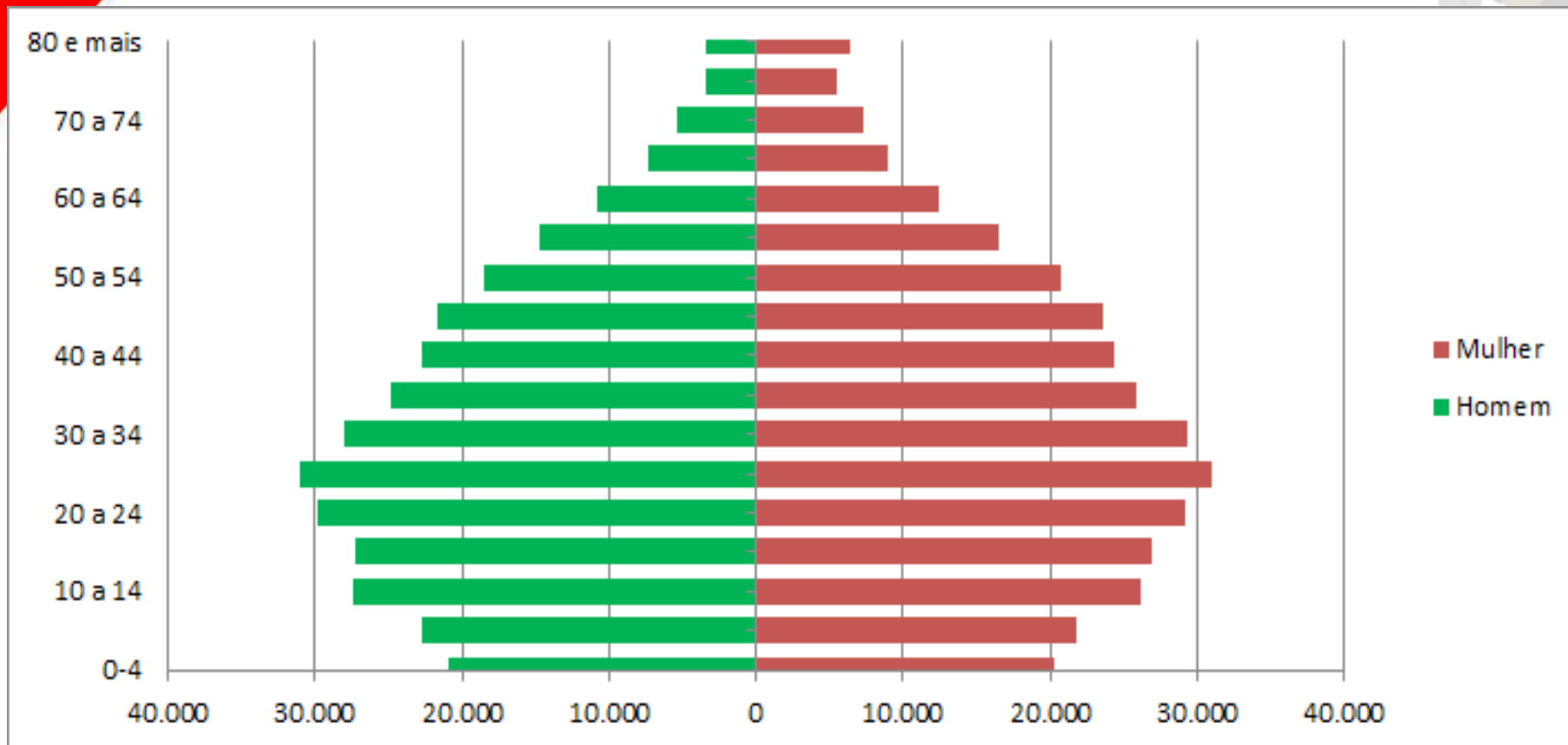


# Prestação de Contas Secretaria da Saúde

**Produção e Ações**  
1º Quadrimestre de 2020

# POPULAÇÃO DE SOROCABA

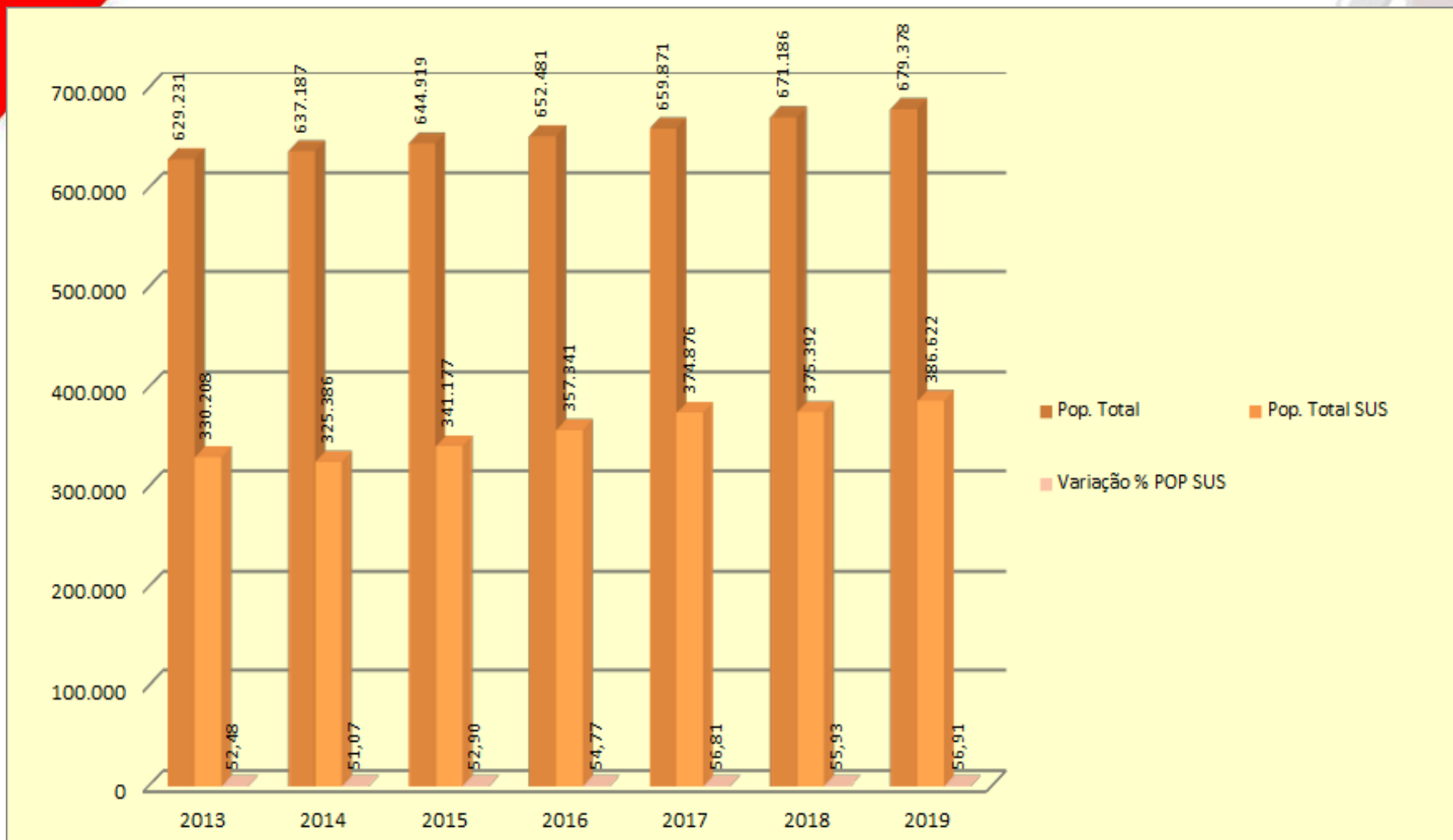
679.378 Habitantes




49% Homens

51% Mulheres

# VARIAÇÃO % POPULAÇÃO SUS X POPULAÇÃO TOTAL 2013 - 2019




# POPULAÇÃO TOTAL E SUS POR UBS




Região/UBS		POP/IBGE	POP/SUS	
Oeste	Noroeste	Barão	16.777	11.096
		Carandá	7.496	6.680
		Rodrigo	34.214	21.630
		Maria Eugênia	16.853	8.845
		Nova Esperança	19.716	13.581
		São Bento	20.714	13.259
	São Guilherme	19.724	8.770	
	Sudoeste	Márcia Mendes	45.149	20.100
		Simus	17.266	9.548
		Sorocaba I	37.618	22.197
		Wanell Ville	28.976	16.242
Total		<b>264.503</b>	<b>151.948</b>	

# POPULAÇÃO TOTAL E SUS POR UBS



Região/UBS		POP/IBGE	POP/SUS	
Norte	Centro-Norte	Angélica	14.914	8.906
		Fiore	14.594	8.512
		Maria do Carmo	31.622	9.504
		Mineirão	24.858	13.097
		Nova Sorocaba	18.527	11.722
	Norte	ESF Habiteto	10.591	8.698
		Laranjeiras	39.125	23.107
		ESF Paineiras	14.759	10.403
		ESF Ulisses	16.667	13.054
		ESF Vitória	14.512	8.261
Total		<b>200.169</b>	<b>115.264</b>	

# POPULAÇÃO TOTAL E SUS POR UBS



Região/UBS		POP/IBGE	POP/SUS	
Leste	Leste	ESF Aparecidinha	11.302	5.085
		ESF Brigadeiro	14.313	10.768
		ESF Cajuru	9.099	5.637
		Éden	24.679	12.710
		ESF Sabiá	8.222	5.662
	Centro-Sul	Barcelona	11.715	6.649
		Cerrado	37.435	13.683
		Escola	19.830	9.168
		Haro	33.616	12.052
		Hortênci	21.572	10.357
	Santana	22.923	14.592	
Total		214.706	106.363	

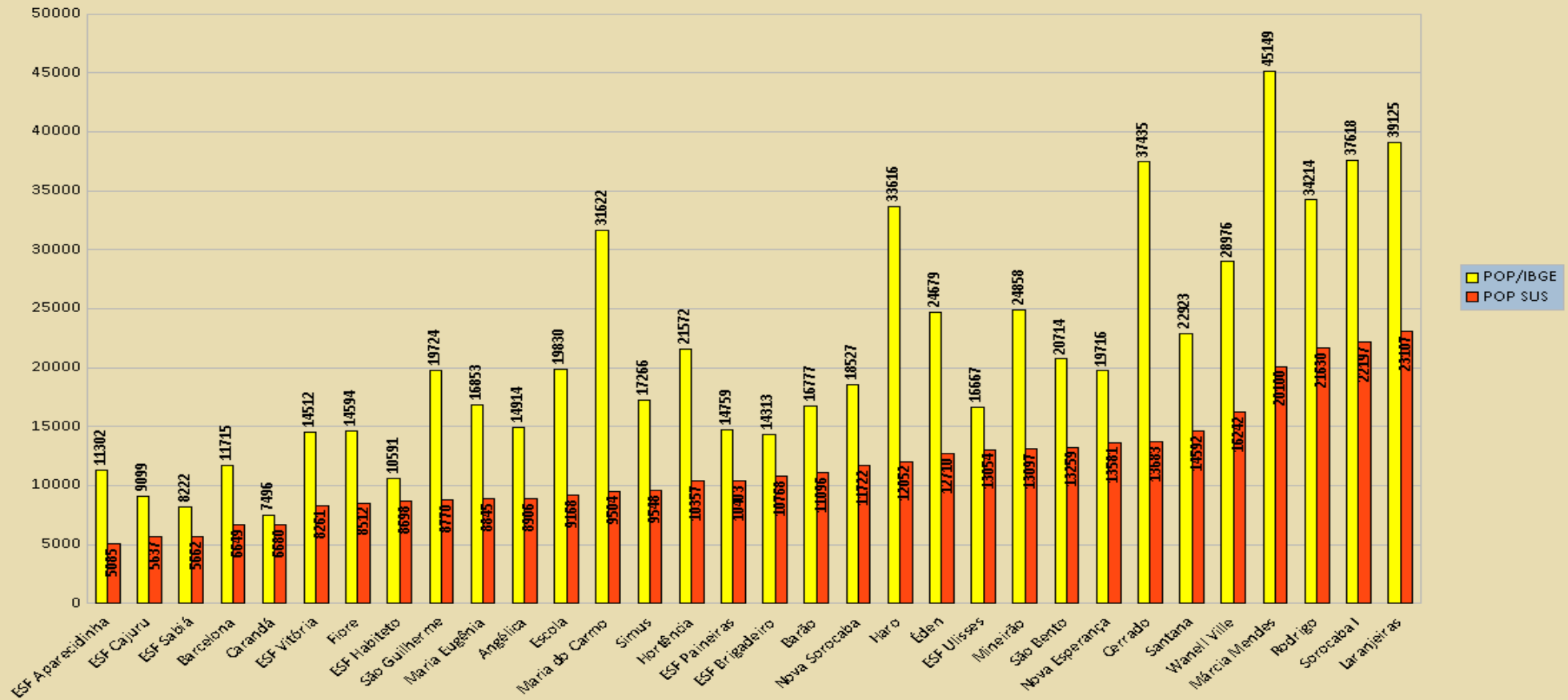
# POPULAÇÃO TOTAL E SUS POR UBS



Região		POP/IBGE	POP/SUS
Oeste	Sudoeste	129.009	68.087
	Noroeste	135.494	83.861
Norte	Centro Norte	104.515	51.741
	Norte	95.654	63.523
Leste	Leste	67.615	39.862
	Centro Sul	147.091	66.501
Total		<b>679.378</b>	<b>373.575</b>

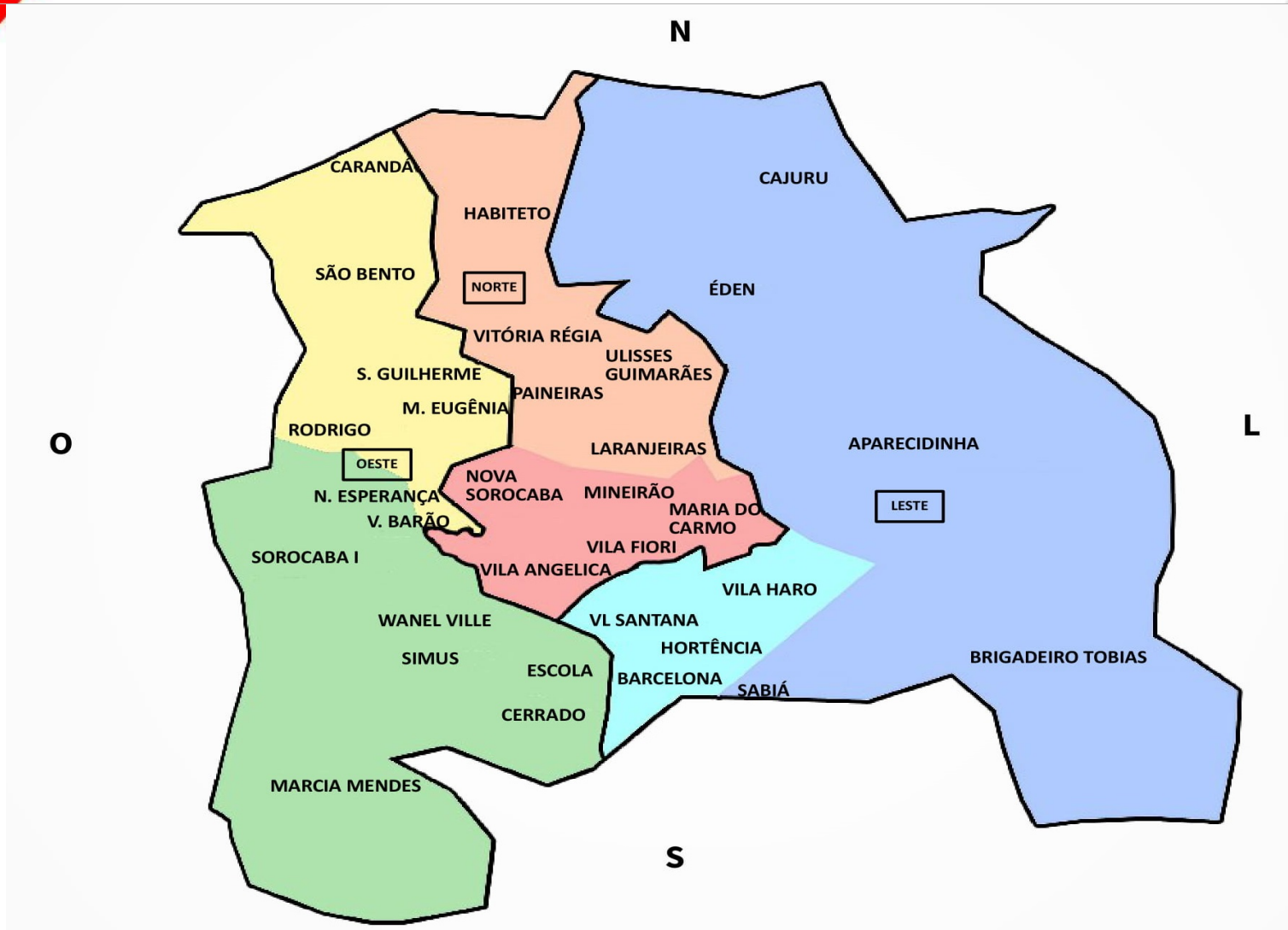


## Gráfico População






# MAPA DE SOROCABA - REGIONAIS



# ADMINISTRAÇÃO PRÓPRIA UBS/ESF



Área Oeste	
Unidade	CNES
ESF Barão	2034794
Carandá	9188304
ESF N. Esperança	2044064
ESF Rodrigo	9132015
ESF São Bento	2054043
ESF Wanel Ville	6392989
UBS e PA São Guilherme	7114354
UBS Márcia Mendes	2064316
UBS Maria Eugenia	2061031
UBS Sorocaba I	4050576
UBS Simus	2690861

Área Norte	
Unidade	CNES
ESF Habiteto	2690853
ESF Paineiras	5878128
ESF Ulisses	5702593
ESF Vitória	2070669
UBS Angélica	2063026
UBS e PA Laranjeiras	2049244
UBS Fiore	2055678
UBS Maria do Carmo	2034786
UBS Mineirão	2052032
UBS Nova Sorocaba	2049295

Área Leste	
Unidade	CNES
ESF Aparecida	2059533
ESF Cajuru	2049287
ESF Cerrado	2055139
ESF e PA Brigadeiro	2070693
ESF Sabiá	2066890
UBS Barcelona	2054353
UBS Éden	2055449
UBS Escola	2055686
UBS Haro	2035847
UBS Hortência	2034778
UBS Santana	2051990

# ADMINISTRAÇÃO PRÓPRIA

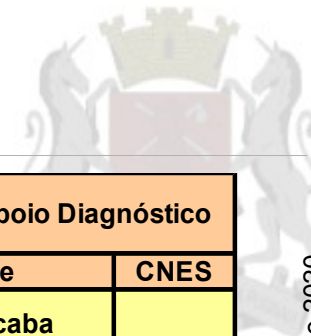


Unidades Móveis	
Unidade	CNES
Módulo Odontológico I	2708698
Módulo Odontológico II	2765969
Módulo Odontológico III	2708701
Módulo Odontológico IV	2708728
Módulo Odontológico V	2044943
Odonto Móvel Próteses	7001975
Odonto Móvel Trailer I	2708817
Ônibus Azul	6588182
Ônibus Rosa	5697077
SAMU - Serviço de Atendimento Móvel de Urgência	6950302
SEPTO - Serviço Educação Prevenção Triagem em Odontologia	2708787

Unidades Especializadas	
Unidade	CNES
CAPS AD III Saca Só	3884937
CEREST Centro de Referência em Saúde do Trabalhador	3331962
CTA Centro de Testagem e Aconselhamento	2040352
LABAC Laboratório de Análises Clínicas	2064340
Policlínica	2708760
SAD Serviço de Atendimento Domiciliar	6402968
SAME Serviço de Assistência Municipal Especializada	2054035
Vigilância em Saúde	5697107

Unidades Administrativas	
Unidade	CNES
Central de Regulação Municipal	7167067
Secretaria Municipal de Saúde	5697107

# ADMINISTRAÇÃO POR PRESTADORES



Serviços de Saúde Mental	
Unidade	CNES
(APGP) Associação Paulista de Gestão Pública Indenização desde 03/2019	2082616
APIS Associação Protetora dos Insanos de Sorocaba	2071347
Associação Criança Indenização até Março 2020. A partir Abril 2020 regularizado.	2070928
ATHUS Associação de Atenção Humanitária à Saúde	7709641

Serviços de Reabilitação	
Unidade	CNES
AFISSORE Associação dos Fissurados Lábio Palatais de Sorocaba e Região	6325335
APADAS Associação de Pais e Amigos dos Deficientes Auditivos de Sorocaba	2690799
APAE Associação dos Pais e Amigos dos Excepcionais	7277288
Creche Especial Maria Claro	7326890
Reabilite e Ação	6696996

Serviço de Apoio Diagnóstico	
Unidade	CNES
AFIP Sorocaba Associação Fundo de Incentivo à Pesquisa	7899203
Imagem Medicina Diagnóstica	9464263
Linus Pauling	3520897
Imaginologia Digital	9914145

Suporte Técnico ao SIS - Sistema Integrado da Saúde	
Unidade	CNES
VIVVER Sistemas	N/A

Serviço de Emissão de Laudos ECG	
Unidade	CNES
CONNECT HEART Telemedicina Digital	n/a

Link Portal da Transparência / Contrato:

<https://servicos.sorocaba.sp.gov.br/pubcon-consulta/#/publicacoes>

# ADMINISTRAÇÃO POR PRESTADORES




Serviço de Transplante	
Unidade	CNES
UNIMED	2708566

Serviço de Confeção de Prótese Dentária	
Unidade	CNES
Oriovaldo Delfino Prótese Dentária	6445055

Hospitais	
Unidade	CNES
GPACI Grupo de Pesquisa e Apoio ao Câncer Infantil	2079321
Santa Casa	2708779
Santa Lucinda	2765942

Serviço Urgência	
Unidade	CNES
UPA Éden (BOS)	7792522
UPH Zona Leste (Irmandade da Santa Casa)	7299532
UPH Zona Norte (Diretrizes)	2062054
UPH Zona Oeste (Diretrizes)	2062054

# AUDITORIA DA SAÚDE 2020



AUDITORIAS/ VISITAS TÉCNICAS 1º Q 2020					
Nº Atividade	ENTIDADE	OBJETO	FINALIDADE	CONCLUSÃO	SITUAÇÃO
Relatório Complementar Auditoria 42	Santa Casa	Recurso Financeiro	Analisar a prestação de Contas do Hospital no período 2014 a 2016	N/a	Em andamento
Auditoria 46	Human Concierge Logística Eireli	Contrato	Analisar prestação de serviço de gestão e operacionalização da logística de insumos de saúde	N/A	Em andamento
Auditoria 47	Prefeitura Municipal de Sorocaba - FMS	Recurso financeiro	Apurar possível remanejamento indevido dos recursos financeiros do FMS - Fundo Municipal de Saúde	N/A	Em andamento

# AUDITORIA DA SAÚDE 2020



AUDITORIAS/ VISITAS TÉCNICAS 1º Q 2020					
Nº Atividade	ENTIDADE	OBJETO	FINALIDADE	CONCLUSÃO	SITUAÇÃO
Visita Técnica 111	Instituto Diretrizes - UPH Zona Norte	Convenio	Verificar o fluxo de atendimento e prontuários médicos	<p>Profissionais devidamente uniformizados; com crachá de identificação. Atendimento odontológico não é realizado a quatro mãos, não tem ASB - Assistente de Saúde Bucal. Fluxo de atendimento necessita adequação com espaço físico da Unidade. Ex.: mesma porta para atendimento clínico e pediátrico. Verificado aglomerações de pacientes nos corredores internos da UPH que aguardavam atendimento.</p> <p>Ausência de cortina nos leitos de observação para privacidade dos pacientes. Não foi possível verificar os prontuários da UPH devido medidas da emergência de saúde pública decorrentes do COVID 19. Visita programada cancelada. Equipe de Auditoria sem EPI apropriado para visita em ambiente pré-hospitalar nesse momento de pandemia.</p>	Encerrada *

\* Relatório entregue a Corregedoria para atender prazo

# AUDITORIA DA SAÚDE 2020



AUDITORIAS/ VISITAS TÉCNICAS 1º Q 2020					
Nº Atividade	ENTIDADE	OBJETO	FINALIDADE	CONCLUSÃO	SITUAÇÃO
Visita Técnica 112	Instituto Diretrizes - UPH Zona Oeste	Convenio	Verificar o fluxo de atendimento e prontuários médicos	Unidade organizada; profissionais devidamente uniformizados, com crachá de identificação. Apresenta acessos distintos para atendimento adulto e infantil, com infraestrutura que facilita um adequado fluxo de atendimento. Verificado prontuários ilegíveis na amostragem solicitada. Entidade vem aperfeiçoando seu sistema na digitalização de prontuários.	Encerrada



# LOTAÇÃO UBS REGIONAL LESTE



UBS		População SUS	Clínico 15 h	Clínico General 40 h	Pediatra 15 h	Gineco 15 h	Dentista	Enf. 30 h	Enf. 20 h	Enf. 40 h	Tecnico /Aux. Enf.	Admin.
Leste	ESF Aparecidinha	5.085	3	3	3	1	4	0	0	4	19	2
	ESF Brigadeiro	10.768	3	2	2	1	2	0	0	3	15	4
	ESF Cajuru	5.637	3	2	2	1	3	0	0	3	15	3
	Éden	12.710	5* (1-6h)	0	3*(1de 5h)	2** (1-6h)	4	4	0	0	23	4
	ESF Sabia	5.662	4	0	2	1	3	1	0	2	9	4
Centro-Sul	Barcelona	6.649	4*(1-6h)	0	2	1	2	3	0	0	14	4
	Cerrado	13.683	5	0	2	1	3	3	0	1	16	4 (1-20H)
	Escola	9.168	3	0	1	0	2	4	0	0	16	4
	Haro	12.052	6* (1-6 h e 1-9h)	0	2** (1-10h)	2	3	3	1	0	19	5
	Hortencia	10.357	5**(1-5 h e 1-9h)	0	2	1	3	4	0	0	17	3
	Santana	14.592	4	0	2	1	2**(1-6 h)	3	1	0	18	4
		106.363	43	7	22	11	30	25	2	13	181	41

Prestação de Contas – Produção e Ações – 1º Quadrimestre de 2020

\*Com profissional que divide carga horária com outra unidade, não faz 15 h semanais na unidade. / \*\* Profissional divide carga horária, não está lotado na unidade.

# OFERTA DE VAGAS UNIDADES DA REGIONAL LESTE



Consultas e Exames		População SUS	Total vagas 2019	Total de Vagas ofertadas 1ºQ 2020	
Leste	Leste	ESF Aparecidinha	5.085	34.786	9.374
		ESF Brigadeiro	10.768	27.477	8.294
		ESF Cajuru	5.637	30.978	8.542
		Éden	12.710	39.434	11.111
		ESF Sábia	5.662	19.314	5.455
	Centro-Sul	Barcelona	6.649	24.045	6.223
		Cerrado	13.683	30.464	7.713
		Escola	9.168	23.479	5.254
		Haro	12.052	32.104	10.231
		Hortencia	10.357	27.339	6.195
		Santana	14.592	22.159	5.662
Total		106.363	311.579	84.054	

# ABSENTEÍSMO

## UNIDADES DA REGIONAL LESTE



Consultas e Exames		% faltas em 2019	Total de faltas no 1ºQ 2020
Leste	ESF Aparecidinha	13,29	1.269
	ESF Brigadeiro	19,87	2.166
	ESF Cajuru	20,99	2.566
	Éden	12,57	1.670
	ESF Sábia	19,61	1.122
Centro-Sul	Barcelona	15,36	1.284
	Cerrado	19,01	1.712
	Escola	38,92	2.270
	Haro	23,36	4.118
	Hortencia	29,53	1.758
	Santana	19,88	1.308
<b>Total</b>		<b>20,52</b>	<b>21.243 (25,27%)</b>

# OFERTA DE VAGAS ODONTO DAS UNIDADES DA REGIONAL LESTE



UBS/ ESF		População SUS	Total vagas 2019	Total de Vagas 1ºQ 2020
Leste	ESF Aparecidinha	5.085	4509	1.023
	ESF Brigadeiro	10.768	2543	943
	ESF Cajuru	5.637	3239	681
	Éden	12.710	3842	1311
	ESF Sábia	5.662	3015	730
Centro-Sul	Barcelona	6.649	3009	665
	Cerrado	13683	2417	594
	Escola	9.168	2453	396
	Haro	12.052	3526	637
	Hortência	10.357	2233	520
	Santana	14.592	1693	245
<b>Total</b>		<b>106.363</b>	<b>32.479</b>	<b>7.745</b>

# ABSENTEÍSMO

## ODONTO DAS UNIDADES DA REGIONAL LESTE



UBS/ ESF		População SUS	% faltas em 2019	Total de faltas no 1ºQ 2020
Leste	ESF Aparecidinha	5.085	28,39%	268
	ESF Brigadeiro	10.768	18,99%	217
	ESF Cajuru	5.637	17,01%	156
	Éden	12.710	29,80%	361
	ESF Sábia	5.662	23,65%	157
Centro-Sul	Barcelona	6.649	7,71%	125
	Cerrado	13683	20,31%	155
	Escola	9.168	28,09%	178
	Haro	12.052	26,40%	211
	Hortência	10.357	40,13%	191
	Santana	14.592	27,11%	59
Total		106.363	24,23%	2.078 (26,83%)

# LOTAÇÃO UBS REGIONAL OESTE



UBS		População SUS	Clínico 15 h	Clínico General 40 h	Pediatra 15 h	Gineco 15 h	Dentista	Enf. 30 h	Enf. 20 h	Enf. 40 h	Tecnico/ Aux. Enf.	Admin.
Sudoeste	Márcia Mendes	11.096	6	0	4	2	3	4	1	0	21	6
	Simus	6.680	3	0	2	1	2	3	0	0	14	4
	São Guilherme	21.630	4	0	2	1	2	3	0	0	16	5
	Sorocaba I	8.845	5	0	4	3	4	5	0	0	24	6
	M. Eugenia	13.581	4	0	2	1	2	1	1	0	18	4
Noroeste	ESF Carandá	13.259	4	0	2	1	2	4	0	0	15	5
	ESF Barão	8.770	3	1	2	1	2	1	0	2	15	4
	ESF Rodrigo	20.100	4	3	3	2	4	0	0	5	25	5
	ESF N. Esperança	9.548	1	3	2	1	3	0	0	4	17	4
	ESF São Bento	22.197	2	2	3	2	3	2	0	2	19	5
	ESF Wanel Ville	16.242	1	3	3	2	2	1	0	3	18	5
Total		151.948	37	12	29	17	29	24	2	16	202	53

Prestação de Contas – Produção e Ações – 1º Quadrimestre de 2020

# OFERTA DE VAGAS UNIDADES DA REGIONAL OESTE



Consultas e Exames			População SUS	Total de vagas 2019	Vagas ofertadas no 1ºQ 2020
OESTE	Sudoeste	Márcia Mendes	11.096	30.686	10.431
		Simus	9.548	21.164	6.613
		São Guilherme	8.770	28.227	6.949
		Sorocaba I	22.197	42.897	13.462
		M. Eugenia	8.845	25.678	6.885
	Noroeste	ESF Carandá	6.680	22.315	6.025
		ESF Barão	11.096	25.240	7.132
		ESF Rodrigo	21.630	57.505	17.578
		ESF N. Esperança	13.581	28.120	6.911
		ESF São Bento	13.259	42.125	13.015
		ESF Wanel Ville	16.242	30.104	7.752
	Total		151.948	354.061	102.753

# ABSENTEÍSMO

## UNIDADES DA REGIONAL OESTE



Absenteeísmo		% faltas 2019	Faltas 1ºQ 2020	
OESTE	Sudoeste	Márcia Mendes	27,90	5.347
		Simus	22,14	2.315
		São Guilherme	21,16	1.727
		Sorocaba I	25,61	3.281
		M. Eugenia	19,50	1.138
	Noroeste	ESF Carandá	35,50	2.021
		ESF Barão	21,69	2.308
		ESF Rodrigo	12,76	5.161
		ESF N. Esperança	28,10	1.563
		ESF São Bento	25,36	5.413
		ESF Wanel Ville	26,90	2.196
	Total		23,34	32.470 ( 31,60%)



# OFERTA DE VAGAS ODONTO DAS UNIDADES DA REGIONAL OESTE



UBS/ ESF OESTE		População SUS	Total 2019	Total de Vagas 1ºQ 2020
Sudoeste	Marcia Mendes	11.096	1725	430
	Simus	9.548	2004	512
	São Guilherme	8.770	3362	732
	Sorocaba I	22.197	3510	1101
	M. Eugenia	8.845	2980	534
	Carandá	6.680	1633	497
Noroeste	ESF Barão	11.096	2431	417
	ESF Rodrigo	21.630	5705	1962
	ESF N. Esperança	13.581	2996	607
	ESF São Bento	13.259	4449	1441
	ESF Wanel Ville	16.242	2971	554
<b>Total</b>		<b>151.948</b>	<b>33766</b>	<b>8787</b>


# ABSENTEÍSMO

## ODONTO DAS UNIDADES DA REGIONAL OESTE



UBS/ ESF OESTE		População SUS	% faltas 2019	Total de faltas no 1ºQ 2020
Sudoeste	Marcia Mendes	11.096	17,33	79
	Simus	9.548	36,08	271
	São Guilherme	8.770	21,15	129
	Sorocaba I	22.197	21,03	214
	M. Eugenia	8.845	25,40	114
	Carandá	6.680	39,07	207
Noroeste	ESF Barão	11.096	25,59	98
	ESF Rodrigo	21.630	20,61	805
	ESF N. Esperança	13.581	34,55	173
	ESF São Bento	13.259	34,10	729
	ESF Wanel Ville	16.242	14,88	114
Total		151.948	25,64	2933 ( 33,38%)

# LOTAÇÃO UBS REGIONAL NORTE



UBS		População SUS	Clínico 15 h	Clínico General 40 h	Pediatra 15 h	Gineco 15 h	Dentista	Enf. 30 h	Enf. 20 h	Enf. 40 h	Técnico/Aux. Enf.	Admin.
Centro Norte	Angélica	8.906	3	0	2	1	2	4	0	0	17	4
	Fiore	8.512	3	0	2	1	3	5	0	0	20	4
	M. Carmo	9.504	4	0	2	1	2	4	0	0	13	4
	Mineirão	13.097	5	0	2	1	2	4	0	0	17	6
	N.Sorocaba	11.722	5	0	2	1	3	4	0	0	17	6
Norte	ESF Habiteto	8.698	1	2	2	1	2	0	0	3	13	3
	Laranjeiras	23.107	5	0	3	1	4	0	0	5	19	5
	ESF Paineiras	10.403	3	1	2	1	3	0	0	3	16	4
	ESF Ulisses	13.054	1	2	2	1	3	0	0	4	15	3
	ESF Vitória Régia	8.261	1	3	2	1	4	0	0	5	20	6
Total		115.264	31	8	21	10	28	21	0	20	167	45

# OFERTA DE VAGAS

## UNIDADES DA REGIONAL NORTE



Consultas e Exames		População SUS	Total 2019	Vagas 1ºQ 2020	
Norte	Centro Norte	Angélica	8.906	25.960	6.542
		Fiore	8.512	26.102	7.169
		M. Carmo	9.504	25.160	6.510
		Mineirão	13.097	27.325	7.881
		Nova Sorocaba	11.722	32.421	10.825
	Norte	ESF Habiteto	8.698	20.085	6.475
		Laranjeiras	23.107	35.920	11.532
		ESF Paineiras	10.403	33.551	8.573
		ESF Ulisses Guimarães	13.054	34.721	9.380
		ESF Vitória Régia	8.261	29.945	8.361
Total		115.264	291190	83248	

# ABSENTEÍSMO

## UNIDADES DA REGIONAL NORTE



Absenteeísmo		% faltas em 2019	Faltas 1ºQ 2020	
Norte	Centro Norte	Angélica	33,56	2919
		Fiore	21,85	2816
		M. Carmo	22,88	3724
		Mineirão	27,30	2311
		Nova Sorocaba	21,06	4413
	Norte	ESF Habiteto	21,88	2050
		Laranjeiras	24,94	2630
		ESF Paineiras	27,29	3330
		ESF Ulisses Guimarães	25,99	3181
		ESF Vitória Régia	16,59	1710
Total		24,37	29084 (34,94%)	

# OFERTA DE VAGAS

## ODONTO DAS UNIDADES DA REGIONAL NORTE



UBS/ ESF		População SUS	Total 2019	Total de Vagas 1ºQ 2020
Centro Norte	UBS Angélica	8.906	2853	639
	UBS Fiore	8.512	3051	549
	UBS M. Carmo	9.504	3735	628
	UBS Mineirão	13.097	4093	683
	UBS Nova Sorocaba	11.722	4123	1055
Norte	ESF Habiteto	8.698	688	195
	UBS Laranjeiras	23.107	4836	1019
	ESF Paineiras	10.403	3887	999
	ESF Ulisses Guimarães	13.054	2767	744
	ESF Vitória Régia	8.261	3662	887
Total		115.264	33695	7398

# ABSENTEÍSMO

## ODONTO DAS UNIDADES DA REGIONAL NORTE



UBS/ ESF		População SUS	% faltas em 2019	Total de faltas no 1ºQ 2020
Centro Norte	UBS Angélica	8.906	32,49%	248
	UBS Fiore	8.512	16,62%	189
	UBS M. Carmo	9.504	22,22%	133
	UBS Mineirão	13.097	27,80%	206
	UBS Nova Sorocaba	11.722	21,78%	421
Norte	ESF Habiteto	8.698	20,35%	57
	UBS Laranjeiras	23.107	20,08%	238
	ESF Paineiras	10.403	26,94%	420
	ESF Ulisses Guimarães	13.054	22,26%	156
	ESF Vitória Régia	8.261	11,44%	65
Total		115.264	22,24%	2133 (28,83%)

# CONSULTAS MÉDICAS NA URGENCIA E EMERGENCIA



Unidades Próprias	Total 2019	1º Q. 2020	Nº de profissionais
Central de Regulação de Urgencias	29.049	11.999	1*
PA Brigadeiro Tobias	23.133	6.756	3
PA Laranjeiras	139.890	44.326	24
PA São Guilherme	36.317	12.105	2
UPH ZN ( Até 04/02/19)	25.737	0	0
UPH ZO( Até 04/02/19)	11.887	0	0
<b>Total</b>	<b>266.013</b>	<b>75.186</b>	<b>30</b>

\* Levantamento pela lotação, porém existem plantões com escalas de outros médicos.



# CONSULTAS MÉDICAS NA URGENCIA E EMERGENCIA



Unidades administradas por terceiros	Total 2019	1º Q. 2020	Nº Profissionais
GPACI	267	61	03
Santa Lucinda	11.642	3.992	262
Santa Casa	34.968	10.387	374
UPH ZL	155.526	51.804	122
UPH ZN	153.203	56.942	189
UPH ZO	144.545	55.270	211
UPA Éden	189.298	54.766	114
<b>Total</b>	<b>689.449</b>	<b>233.222</b>	<b>1.275</b>

# CONSULTAS MÉDICAS NA ATENÇÃO BÁSICA



Tipo de Consulta	Total 2019	1º Q. 2020	Nº Profissionais
Clínica Médica	188.024	67.891	122
Estratégia Saúde da Família	140.088	35.573	36
Ginecologia e Obstetrícia	87.529	25.906	37
Pediatria	123.644	34.412	69
<b>Total</b>	<b>539.285</b>	<b>163.782</b>	<b>264</b>

# CONSULTAS MÉDICAS EM TODOS OS NÍVEIS



Consultas Médicas todos os níveis de atenção		Total 2019	1º Q. 2020	Nº Profissionais
Atenção Básica	Próprios	539.285	163.782	264
Atenção Especializada	Próprios	150.125	51.451	74
	Terceiros	85.467	20.647	1.142
Urgência/ Emergência	Próprios	266.013	75.186	30
	Terceiros	689.449	233.222	1.275
Total		1.730.339	544.288	2.785

# CONSULTAS DE ENFERMAGEM



Nível de Atenção		Total 2019	1º Q. 2020	Nº Profissionais
Atenção Básica		198.077	55.833	125
Atenção Especializada	Próprios	17.086	8.306	9
	Terceiros	15.481	6.240	83
Urgência/Emergência	Próprios	31.947	2.095	12
	Terceiros	707.113	281.538	103
Total		969.704	354.012	332

# CONSULTAS MULTIPROFISSIONAIS



Níveis de Atenção		Total 2019	1º Q. 2020	Nº Profissionais
Atenção Básica		10.397	3.594	16
Atenção Especializada	Próprios	34.113	17.697	19
	Terceiros	111.520	85.749	122
Urgência/Emergência	Próprios	0	0	0
	Terceiros	9.643	3.444	16
Total		165.673	110.484	173

Assistente Social, Farmacêutico, Fisioterapeuta, Fonoaudiólogo, Nutricionista, Psicólogo e Terapeuta Ocupacional

\* Computados os procedimentos realizados pela AFISSORE, APADAS e M. Claro

# CONSULTAS ODONTOLÓGICAS



Nível		Total 2019	1º Q. 2020	Nº Profissionais
Atenção Básica		92.519	26.394	108
Especializada	Próprios	13.228	4373 **	14
	Terceiros	190	193	23
Urgencia e Emergencia	Próprios*	7.607	1.777	18
	Terceiros	17.795	7356	22
Totais		131.339	40.093	185

\*HE – Horas extras

\*\* Com enc. interno

# PROCEDIMENTOS ODONTOLÓGICOS



Tipo de serviço		Total 2019	1º Q. 2020
Atenção Básica		247.762	82.881
A. Especializada	Próprios	29.964	10.036
	Terceiros	1.664	628
Urgencia/ Emergencia	Próprios	8.686	3.768
	Terceiros	15.205	7.394
Total		303.281	104.707

# OFERTAS DE CONSULTAS ODONTOLÓGICAS DE ESPECIALIDADES



Unidades próprias	Total 2019	Vagas ofertadas 1º Q 2020
SAME	1690	422
POLI-ENDODONTIA	3528	730
POLI-CIRURGIA	2548	659
POLI-PROTESE	4203	1291
POLI-P.N.ESPECIAIS	873	212
POLI-ESTOMATOLOGIA	1177	290
POLI-PERIODONTIA	1633	379
<b>Total</b>	<b>15652</b>	<b>3983</b>



# ABSENTEÍSMO NAS CONSULTAS ODONTOLÓGICAS DE ESPECIALIDADES



POLICLÍNICA E SAME		
Unidades próprias	Absentéismo	
	% Faltas 2019	Faltas 1º Q 2020
SAME	41,66	127
POLI-ENDODONTIA	21,74	119
POLI-CIRURGIA	27,35	105
POLI-PROTESE	10,64	163
POLI-P.N.ESPECIAIS	18,33	27
POLI-ESTOMATOLOGIA	18,86	31
POLI-PERIODONTIA	21,98	55
Total	21,82	627 (15,74%)

# OFERTA DE VAGAS E ABSENTEÍSMO NAS CONSULTAS DE ESPECIALIDADES E PROCEDIMENTOS DA POLICLÍNICA



Oferta	Total 2019	Total de Vagas 1ºQ 2020
Policlínica	171.731	13.510

Absenteísmo	% faltas em 2019	Total de faltas no 1ºQ 2020
Policlínica	15,19%	2537 ( 18,78%)

# UNIDADES MÓVEIS ÔNIBUS ROSA



ONIBUS ROSA	Total 2019	Total 1º Q 2020
Atividade educativa/ orientação em grupos	N/c	1355
Consulta Enfermeiro	2225	413
Coleta de Citologia Oncótica	1713	326
<b>Total</b>	<b>3938</b>	<b>2094</b>

# UNIDADES MÓVEIS ÔNIBUS AZUL



ÔNIBUS AZUL	Total 2019	Total 1º Q 2020
Atividade educativa/ orientação em grupos	N/c	1587
Consulta médica	7028	1792
Consulta Enfermeiro	3296	324
<b>Total</b>	<b>10324</b>	<b>3703</b>

# MUTIRÃO DE CIRURGIAS ELETIVAS



MUTIRÃO CIRURGIAS	1º Q 2020
TOTAL	N/a *

\* Houve publicação de Portaria por parte do MS e pactuação Regional, porém com a Pandemia tudo foi suspenso.

Emenda Impositiva	Total 2019	1º Q 2020
GO Cirurgico - Histerectomia e Sling (incontinência urinária) Santa Lucinda	53	44

# CIRURGIAS DE CATARATA



SERVIÇO/FLUXO	1º Q 2020	
	Oferta Mensal	Agendado
AME Sorocaba	0	0
AME Salto	66	66
Santa Casa Itu	85	85
BOS-CROSS(SP)	55	55
BOS-Município	0	0
<b>TOTAL</b>	<b>206</b>	<b>206</b>

# EXAMES DE INVESTIGAÇÃO DIAGNÓSTICA



EXAMES	Total 2019	1º Q 2020
Coleta de Material	468.349	199.297
Laboratório Clínico	2.381.245	833.754
Anatomia Patológica e Citopatologia	8.086	2.240
Citopatológico colo de útero	23.944	8.255
Radiologia	326.458	96.922
Mamografia	19.337	5.343
Ultrassonografia	31.370	10.457
Ultrassonografia mamas	3.035	700
Tomografia	6.911	1.976
Ressonância Magnética	2.281	460
Diagnóstico por Endoscopia	4.840	1.317
Diagnóstico por radiologia intervencionista	921	259
Métodos diagnósticos em especialidades	133.777	31.285
Ecocardiograma	6.391	1.690
Holter	646	49
MAPA	86	180
Teste Ergométrico	1.436	500
ENMG	783	181
Diagnóstico por teste rápido	255.026	68.941
<b>Total</b>	<b>3.674.922</b>	<b>1.263.806</b>

# ONCOLOGIA ADULTO E PEDIÁTRICA



Oncologia	Total 2019	Total 1° Q 2020
Exames Anatomia Patológica e Citopatologia	32030	10495
Encaminhados	804	268
Agendados	644	211
Aguardando	77	17
Óbito	16	03
Cancelados	67	37



# ONCOLOGIA POR LOCALIZAÇÃO ANATÔMICA E PEDIÁTRICA



Localização	Total 2019	1º Q 2020
Onco Urologia ( Urologia, testículo, próstata, rim, bexiga)	148	40
Onco Ginecologia ( Colo do útero e outras localizações)	88	31
Onco Aparelho Digestivo ( Estomago, reto, cólon, fígado, vesícula e vias biliares, pâncreas)	177	76
Onco Cabeça e Pescoço	41	22
Onco Dermato/ Plástica ( Dermato, melanoma, sarcoma de tecidos moles)	26	11
Onco Hemato ( Linfomas, hemato)	36	10
Onco Mastologia	174	42
Onco Tórax	17	17
Tumor Primário Desconhecido	32	1
Onco Neurocirurgia	8	9
Onco Ortopedia	7	6
Onco Radioterapia	0	0
Onco Pediatria	7	3
<b>TOTAL</b>	<b>761</b>	<b>268</b>

# INTERNAÇÕES POR TIPO



Tipo de internação	Total 2019	GPACI	SANTA CASA	SANTA LUCINDA	Total 1º Q 2020
		1º Q 2020	1º Q 2020	1º Q 2020	
Internações Cirúrgicas	8445	328	1321	951	2600
Internações Obstétricas	4942	0	1064	817	1881
Internações Clínicas	9482	388	2710	194	3292
Internações Pediátricas	2393	246	155	223	624
Hospital Dia	78	0	3	0	3
Saude Mental	347	0	104	0	104
<b>Total</b>	<b>25687</b>	<b>962</b>	<b>5357</b>	<b>2185</b>	<b>8504</b>

# CIRURGIAS TOTAIS



CIRURGIAS	Total 2019	1ºQ DE 2020		Total 1º Q 2020
		Eletivo	Urgência	
<b>Subgrupo do procedimento cirúrgico</b>				
<b>0401 Peq. Cirurgias, cirurgias pele, tec. Subcut. e mucosa</b>	142	30	5	35
<b>0402 Cirurgia de glândulas endócrinas</b>	20	0	1	1
<b>0403 Cirurgia do sistema nervoso central e periférico</b>	85	26	3	29
<b>0404 Cir. vias aéreas sup., da face, da cabeça e do pescoço</b>	350	64	17	81
<b>0405 Cirurgia do aparelho da visão</b>	0	1	0	1
<b>0406 Cirurgia do aparelho circulatório</b>	1209	194	89	283
<b>0407 Cir. ap. digestivo, órgãos anexos e parede abdominal</b>	1430	222	275	497
<b>0408 Cirurgia do sistema osteomuscular</b>	1473	250	196	446
<b>0409 Cirurgia do aparelho geniturinário</b>	1485	354	93	447
<b>0410 Cirurgia de mama</b>	45	14	6	20
<b>0411 Cirurgia obstétrica</b>	1978	4	676	680
<b>0412 Cirurgia torácica</b>	262	5	59	64
<b>0413 Cirurgia reparadora</b>	23	6	1	7
<b>0414 Bucomaxilofacial</b>	0	0	1	1
<b>0415 Outras cirurgias (Cir. múltiplas, cir. sequenciais)</b>	848	229	70	299
<b>0416 Cirurgia em oncologia</b>	402	81	12	93
<b>Total</b>	<b>9752</b>	<b>1480</b>	<b>1504</b>	<b>2984</b>

# CIRURGIAS GPACI



CIRURGIAS (Subgrupo do procedimento cirúrgico)	Total 2019	1º Q 2020		Total 1º Q 2020
		Eletivo	Urgência	
0401 Pequenas cirurgias e cirurgias de pele, tecido subcutâneo e mucosa	52	15	3	18
0402 Cirurgia de glândulas endócrinas	0	0	1	1
0403 Cirurgia do sistema nervoso central e periférico	3	0	3	3
0404 Cirurgia das vias aéreas superiores, da face, da cabeça e do pescoço	4	2	3	5
0406 Cirurgia do aparelho circulatório	23	4	2	6
0407 Cirurgia do aparelho digestivo, órgãos anexos e parede abdominal	301	53	79	132
0408 Cirurgia do sistema osteomuscular	9	0	1	1
0409 Cirurgia do aparelho geniturinário	351	95	10	105
0410 Cirurgia de mama	0	0	2	2
0412 Cirurgia torácica	13	0	2	2
0413 Cirurgia reparadora	0	0	1	1
0414 Bucomaxilofacial	0	0	1	1
0415 Outras cirurgias (Cirurgias múltiplas, cirurgias sequenciais)	125	62	2	64
0416 Cirurgia em oncologia	41	0	4	4
<b>Total</b>	<b>922</b>	<b>231</b>	<b>114</b>	<b>345</b>

# CIRURGIAS SANTA CASA



CIRURGIAS (Subgrupo do procedimento cirúrgico)	Total 2019	1º Q 2020		Total 1º Q 2020
		Eletivo	Urgência	
0401 Pequenas cirurgias e cir. pele, tec. subcutâneo e mucosa	39	2	2	4
0402 Cirurgia glândulas endócrinas	3	0	0	0
0403 Cirurgia SNC e periférico	2	1	0	1
0404 Cirurgia Vias Aéreas S, face, cabeça e pescoço	10	0	0	0
0406 Cirurgia ap. circulatório	49	15	4	19
0407 Cirurgia ap. , órgãos anexos e parede abdominal	824	66	189	255
0408 Cirurgia osteomuscular	1015	133	192	325
0409 Cirurgia ap. geniturinário	514	56	77	133
0410 Cirurgia de mama	27	5	2	7
0411 Cirurgia obstétrica	1052	2	394	396
0412 Cirurgia torácica	224	2	52	54
0413 Cirurgia reparadora	2	0	0	0
0415 Outras cirurgias (Cirurgias múltiplas, cirurgias sequenciais)	410	66	66	132
0416 Cirurgia em oncologia	372	81	8	89
<b>Total</b>	<b>4543</b>	<b>429</b>	<b>986</b>	<b>1415</b>

# CIRURGIAS SANTA LUCINDA



CIRURGIAS (Subgrupo do procedimento cirúrgico)	Total 2019	1º Q 2020		Total 1º Q 2020
		Eletivo	Urgência	
0401 Pequenas cirurgias e cirurgias de pele, tecido subcutâneo e mucosa	59	13	0	13
0402 Cirurgia de glândulas endócrinas	0	0	0	0
0403 Cirurgia do sistema nervoso central e periférico	80	25	0	25
0404 Cirurgia das vias aéreas , da face, da cabeça e do pescoço	336	62	14	76
0405 Cirurgia do aparelho da visão	0	1	0	1
0406 Cirurgia do aparelho circulatório	1143	175	83	258
0407 Cirurgia do aparelho digestivo, órgãos anexos e parede abdominal	358	103	7	110
0408 Cirurgia do sistema osteomuscular	451	117	3	120
0409 Cirurgia do aparelho geniturinário	705	203	6	209
0410 Cirurgia de mama	18	9	2	11
0411 Cirurgia obstétrica	926	2	282	284
0412 Cirurgia torácica	27	3	5	8
0413 Cirurgia reparadora	21	6	0	6
0415 Outras cirurgias (Cirurgias múltiplas, cirurgias sequenciais)	351	101	2	103
<b>Total</b>	<b>4475</b>	<b>818</b>	<b>404</b>	<b>1224</b>

# PROCEDIMENTOS / CIRURGIAS UNIMED



UNIMED ( FAEC)	Total 2019	1º Q 2020
Transplantes	67	27
Ações relacionadas a doação de órgãos	263	107
Tratamento de intercorrências Pós Transplante	8	4
Mobilização, coleta e acondicionamento de células tronco	39	6
Processamento de criopreservação de medula ou células hematopoéticas	29	5
Exames de pacientes em lista de espera de transplantes	60	16
Dosagem de Tacrolimo e Ciclosporina	449	186
Exames para inclusão de candidatos a transplante de fígado	60	16
Acompanhamento pré e pós transplante	706	259
<b>Total</b>	<b>1681</b>	<b>626</b>

# HOSPITAL GPACI – TODOS OS PROCEDIMENTOS



Hospital GPACI			
2079321		Total 2019	1º Q 2020
GPACI			
Intern. Cirúrgicas		852	258
Intern. Pediátricas		1455	634
Consultas		23.977	9210
Exames	Lab. Clínico	28737	7474
	Anatomia Patológica e Citopatologia	0	11
	Radiologia	17479	4026
	Ecocardiografia	2218	534
	Ultra-sonografia	11744	3074
	Tomografia	2182	691
	Ressonância	393	86
Endoscopia/Outros		701	268
Quimioterapia		851	371
Outros procedimentos		19178	11988
<b>Total</b>		<b>109767</b>	<b>38625</b>



# HOSPITAL SANTA CASA – TODOS OS PROCEDIMENTOS



Hospital Santa Casa			
2765942 (SANTA CASA)	Total 2019	1º Q 2020	
Intern. Cirúrgicas	3979	1321	
Intern. Obstétricas	2436	1064	
Intern. Clínicas	8568	2710	
Intern. Pediátricas	534	155	
Hospital Dia	78	3	
Intern. Saúde Mental	347	104	
Consultas	75916	21471	
Biopsias	731	756	
Radioterapia*	9332	96	
Quimioterapia	11368	4072	
Outros procedimentos	63004	6933	
Exames	Lab. Clínico	37634	7925
	Citopatologia	3901	1188
	Radiologia	37804	12047
	Mamografia	6723	1414
	Ultra-sonografia	12237	4052
	Ecocardiografia	1076	357
	Tomografia	4726	1285
	Ressonância	1888	374
Endoscopia/Outros	3262	1045	
<b>Total</b>	<b>285.544</b>	<b>68.372</b>	

# HOSPITAL SANTA LUCINDA - TODOS OS PROCEDIMENTOS



Hospital Santa Lucinda			
2765942 (SANTA LUCINDA)	Total 2019	1º Q 2020	
Intern. Cirúrgicas	3614	951	
Intern. Obstétricas	2506	817	
Intern. Clínicas	501	194	
Intern. Pediátricas	787	223	
Consultas	53383	15471	
Cateterismo	1088	256	
Arteriografia	824	259	
Litotripsia	288	21	
Exames	Lab. Clínico	37810	13675
	Citopatologia	109	59
	Radiologia	2416	705
	Ultra-sonografia	1407	376
Outros procedimentos	40545	5134	
<b>Total</b>	<b>145.278</b>	<b>38.141</b>	

# SAÚDE MENTAL

## RESIDÊNCIAS TERAPÊUTICAS




7709641		
ATHUS - Associação de Atenção Humanitária à Saúde		
Residências Terapêuticas		
Residência ( Todas Tipo II)	Nº de moradores por sexo	
	Feminino	Masculino
RT SALVADOR	10	0
RT NATALE	10	0
LUIZ SEBASTIÃO	10	0
SALVADOR PEREIRA	9	0
ANDRELINO CAMARGO	9	0
ANDRADAS	0	9
JUAREZ ANTÔNIO	9	0
LUIZ PEREIRA	0	10
EUGÊNIO LEITE	0	8
GUSTAVO TEIXEIRA	0	10
RENATO MASCARENHAS	9	0
FERNÃO SALES	0	9
ARTUR BERNARDES	9	0
ANA MONTEIRO	0	9
JOÃO GABRIEL	0	9
5 DE OUTUBRO	0	10
<b>Total</b>	<b>75</b>	<b>74</b>

7709641		
APGP – Associação Paulista de Gestão Publica		
Residências Terapêuticas		
Residência ( Todas Tipo II)	Nº de moradores por sexo	
	Feminino	Masculino
PARANAGUA	10	0
YAYA	10	0
PROGRESSO	0	9
AMBROSINA	0	9
SAO BENTO	0	10
BARAO	0	10
COSTA	0	8
VITORIA	0	7
VILLAGIO	0	10
VENEZUELA	0	10
SIMUS	10	0
ERNESTO	0	9
CARVALHO	10	0
ANGELICA	0	10
JOAO DE BARROS	7	0
<b>Total</b>	<b>47</b>	<b>92</b>

7811535		
APIS- Associação Protetora dos Insanos de Sorocaba		
Residências Terapêuticas		
Residência ( 02 tipo II e as demais tipo I)	Nº de moradores por sexo	
	Feminino	Masculino
RT 01	0	8
RT 02	4	0
RT 05	4	0
RT 06	5	0
RT 09	0	6
RT 13	10	0
RT 14	0	10
RT 04	6	0
RT 08	0	6
<b>Total</b>	<b>29</b>	<b>30</b>

# SAÚDE MENTAL CAPS



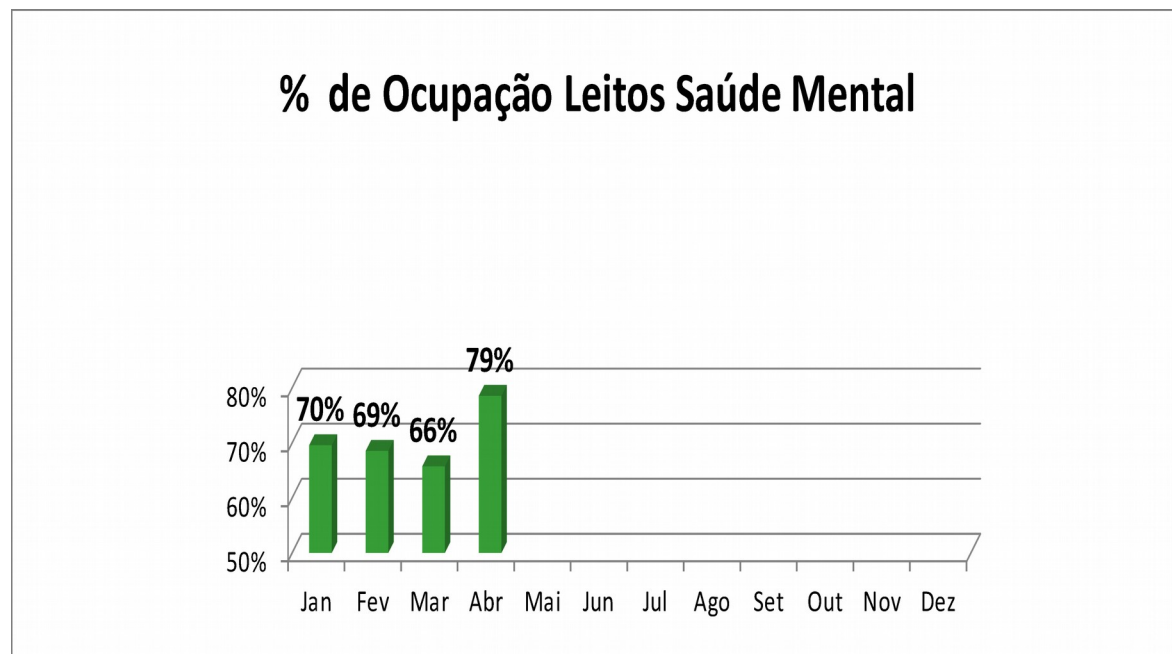
Saúde Mental - CAPS	Total 2019	2070928	2082616	2071347	3884937
		Associação Criança	(APGP - Associação Paulista de Gestão Pública)	APIS -Associação Protetora dos Insanos de Sorocaba	CAPS AD III Saca Só
		03 CAPS ij (Aquarela, Bem Querido, Ser e Conviver)	02 CAPS III ( Viver em Liberdade e Arte do Encontro)	01 CAPS III( Alegria de Viver) e 01 CAPS AD III( Roda Viva)	
		1º Q 2020	1º Q 2020	1º Q 2020	1º Q 2020
Casos Novos	4950	89	71	98	44
Usuários ativos (média)	19.138	1.555	2.583	1.981	949
Atendimentos Médicos	25493	343	412	695	132
Atendimentos multiprofissionais (Nível Superior)	41.186	674	923	1.044	649
Apoio Matricial UBSs do território	685	80	80	80	80

Prestação de Contas – Produção e Ações – 1º Quadrimestre de 2020

# TAXA OCUPAÇÃO DE LEITOS DE SAÚDE MENTAL NA SANTA CASA



2020	% de Ocupação Leitos Saúde Mental
Jan	70%
Fev	69%
Mar	66%
Abr	79%
Mai	
Jun	
Jul	
Ago	
Set	
Out	
Nov	
Dez	



Obs: 16 leitos

# SAÚDE MENTAL

## ATIVIDADES DIVERSAS



Treinamentos, Capacitações e Campanhas 1º Q 2020			
CAPACITAÇÃO	PÚBLICO ALVO	MÊS	Nº DE PARTICIPANTES
IMPORTÂNCIA DO CUIDADO COM A SAÚDE BUCAL	CUIDADORES E TÉCNICOS ENF. DAS RTS	JAN	62
CAMPANHA JANEIRO BRANCO, PALESTRA “SAÚDE MENTAL: QUANDO A CRISE ACONTECE?”	PROFISSIONAIS DE SAÚDE	JAN	27
PALESTRA: “UM CUIDADO PARA VIDA SAUDÁVEL”	IDOSOS	JAN	38

# AÇÕES DA DIVISÃO DE EDUCAÇÃO EM SAÚDE



2020 – 1º Q					
AÇÃO	PÚBLICO-ALVO	RESPONSÁVEL	Situação	Total de horas	Nº de participantes
Qualificação em Pré-Natal	Enfermeiros da Atenção Básica	NEP / DES	Foram realizadas 10 horas de capacitação, finalizando as duas turmas propostas	10 horas	em média 29 enfermeiros
Reuniões do Núcleo de Educação Permanente/Continuada	Representantes do Núcleo de Educação Permanente/Continuada (Portaria 11 de 06 de junho de 2018)	DES	Em andamento.	10 horas	em média 10 pessoas

# AÇÕES DA DIVISÃO DE EDUCAÇÃO EM SAÚDE



Prestação de Contas – Produção e Ações – 1º Quadrimestre de 2020

2020 – 1º Q					
AÇÃO	PÚBLICO-ALVO	RESPONSÁVEL	Situação	Total de horas	Nº de participantes
Reunião Comissão de Análise Solicitação Treinamento Externo	Servidores da Secretaria de Saúde	Comissão de Análise das solicitações de Treinamento Externo (Portaria nº 03 de 12 de julho de 2018)	Em andamento. OBS: solicitações estão suspensas desde março mediante circular/SES/GS nº02/2020	2 h	4
Oficina de Educação Permanente Tutores	Tutores dos Programas de Residência	DES	Em andamento	12h	Em média 18
Oficina de Educação Permanente Preceptores	Preceptores dos Programas de Residência	DES	Em andamento	24h	Em média 20



# AÇÕES DA DIVISÃO DE EDUCAÇÃO EM SAÚDE



1º Q 2020					
AÇÃO	PÚBLICO-ALVO	RESPONSÁVEL	Situação	Total de horas	Nº de participantes
Reunião Comissão de Residência Multiprofissional	Coordenadores Programas de Residência, Tutores, Preceptores, representante da SES e Residente	DES	Em andamento	16h	10
Aula Programas de Residência da Secretaria da Saúde de Sorocaba	Residentes do Programa de Residência Multiprofissional em Saúde da Família (R1)	DES	Em andamento	28h	20
Aula Programas de Residência da Secretaria da Saúde de Sorocaba	Residentes do Programa de Residência Multiprofissional em Saúde Mental (R1)	DES	Em andamento	28h	12
Aula Programas de Residência da Secretaria da Saúde de Sorocaba	Residentes do Programa de Residência Multiprofissional em Saúde da Família (R2)	DES	Em andamento	40h	19
Aula Programas de Residência da Secretaria da Saúde de Sorocaba	Residentes do Programa de Residência Multiprofissional em Saúde Mental (R2)	DES	Em andamento	40h	7

# AÇÕES DA DIVISÃO DE EDUCAÇÃO EM SAÚDE



1º Q 2020					
AÇÃO	PÚBLICO-ALVO	RESPONSÁVEL	Situação	Total de horas	Nº de participantes
Aula Programas de Residência da Secretaria da Saúde de Sorocaba	Residentes do Programa de Residência em Medicina da Família e Comunidade (R1)	DES	EM ANDAMENTO	64h	5
Aula Programas de Residência da Secretaria da Saúde de Sorocaba	Residentes do Programa de Residência em Medicina da Família e Comunidade (R2)	DES	EM ANDAMENTO	64h	4
Acompanhamento de cursos e Certificação das capacitações	Servidores da Secretaria da Saúde	NEP / DES e Divisão de Desenvolvimento Pessoal	EM ANDAMENTO	11h	237


# AÇÕES DA DIVISÃO DE EDUCAÇÃO EM SAÚDE



Residências em Saúde		1º Q 2020		
		R-1	R-2	*R-3
Médica	Psiquiatria	3	3	3
	Medicina de Família e Comunidade	5	4	n/a
Total		8	7	3
Multiprofissional	Saúde Mental com Ênfase na Atenção Básica	12	7	n/a
	Saúde da Família e Comunidade	20	19	n/a
Total		32	26	0

Prestação de Contas – Produção e Ações – 1º Quadrimestre de 2020

# AÇÕES DA DIVISÃO DE EDUCAÇÃO EM SAÚDE



<b>Estágios Supervisionados 2020</b>		
INSTITUIÇÃO DE ENSINO	ÁREA PROFISSIONAL	Nº ALUNOS 1º Q
ANHANGUERA	ENFERMAGEM	240
PUCSP	ENFERMAGEM MEDICINA	1.665
UNIP	ENFERMAGEM NUTRIÇÃO	150
UNISO	ENFERMAGEM FARMÁCIA FISIOTERAPIA	120
Total de Alunos		2.175

<b>Estágios Supervisionados 2020</b>		
ÁREA PROFISSIONAL	INSTITUIÇÃO DE ENSINO	Nº ALUNOS 1º Q
Técnico de Enfermagem	CENEP	160
	CICLO VITAL	20
	COLÉGIO APOLLO	20
	ENFESP	24
	ESCOLA ANA NERY	90
	ESCOLA MARQUES	60
	ETEC	32
	IRMA DULCE	120
	UNICORP	20
	SENAC	18
	TABLEAU	30
Total de Alunos		594


# CEREST

## CENTRO DE REFERÊNCIA EM SAÚDE DO TRABALHADOR



Procedimento	1º Q 2020
Consulta de profissionais de nível superior na atenção especializada (exceto médico) I	3
Visita domiciliar por profissional de nível superior	17
Recebimento de denúncias/reclamações prof. nível superior	1
Atividade educativa em saúde do trabalhador prof. nível superior	1
Consulta medica em saude do trabalhador	66
Emissão de parecer sobre nexo causal	4
Visita domiciliar por profissional de nível médio	3
Recebimento de denúncias/reclamações profissional de nível médio	4
Atividade educativa em saúde do trabalhador profissional de nível médio	1
<b>Total Geral</b>	<b>100</b>

# PROGRAMAS



**Recém Nascido de Risco**



# RECÉM NASCIDO DE RISCO 2020



Bebês avaliados nas maternidades *		
	Total 2019*	1º Q 2020
<b>Alto Risco</b>	1099	340
<b>Médio Risco</b>	738	284
<b>Baixo Risco</b>	3052	1135
<b>Total</b>	4889	1759

	Total 2019	1º Q 2020
<b>Visitas</b>	735	249
<b>BB Saudável **</b>	238	72

\* Dados passíveis de retroalimentação

\*\* Acompanhamento e Vigilância de bebês menores de 1 ano internados nas enfermarias SUS de Sorocaba, Vigilância das reinternações e alta qualificada - o bebê tem alta com agendamento em até 7 dias, conforme protocolo, com pediatra da sua unidade de referência.

# PROGRAMA IST/AIDS HIV GESTANTES E BEBÊS



HIV	Total de Exames de triagem realizados em 2019	Total de casos confirmados em 2019	1º Q 2020 Exames de triagem realizados	1º Q 2020 Total de casos confirmados
Gestantes	7137	28	1772	6
Bebês		0		0
% transmissão vertical		0,00		0

<sup>1</sup> Dados parciais



# PROGRAMA IST/AIDS HIV



HIV	Total de Exames de triagem realizados em 2019	Total de Exames Positivos 2019	1º Q 2020 Exames de triagem realizados	1º Q 2020 Total de exames positivos
CTA	8490	166	1744	50
UBS - Teste Rápido	4120	62	1641	25
UBS – Fique Sabendo	1178	7	141	0
Penitenciárias	2930	16	398	2
<b>Total</b>	<b>16718</b>	<b>251</b>	<b>3924</b>	<b>77</b>

# PROGRAMA IST/AIDS

## SÍFILIS GESTANTES E BEBÊS



SÍFILIS	Total de Exames de triagem realizados em 2019	Total de exames positivos em 2019	1º Q 2020 Exames de triagem realizados	1º Q 2020 Total de casos confirmados	1º Q 2020 % de confirmação
Gestantes	7137	256	1772	153	8,63%
Bebês		37	79	8	10,13%
% transmissão vertical		14,45			

Dados parciais

# PROGRAMA IST/AIDS

## SÍFILIS



SÍFILIS	Total de Exames de triagem realizados em 2019	Total de Exames Positivos 2019	1º Q 2020 Exames de triagem realizados <sup>2</sup>	1º Q 2020 Total de exames positivos **
CTA	6920	729	1505	199
UBS - Teste Rápido	3634	218	1805	66
UBS – Fique Sabendo	1284	126	143	22
Penitenciárias	562	71	72	3
<b>Total</b>	<b>12.400</b>	<b>1144</b>	<b>3525</b>	<b>290</b>

\* Exceto os VDRL solicitados em rotinas médicas

\*\* Dados parciais

# PROGRAMA IST/AIDS

## HEPATITE B



HEPATITE B	Total de exames realizados 2019	Total de resultados positivos 2019	1º Q 2020 Exames realizados*	Total de resultados positivos 1º Q 2020
Centro Testagem e Aconselhamento – CTA	5480	14	1399	3
Teste Rápido UBS	3223	6	993	1
Fique Sabendo	1172	0	141	0
Penitenciária	506	3	52	0
<b>Total</b>	<b>4901</b>	<b>23</b>	<b>2585</b>	<b>4</b>

\* Exceto os HbsAg solicitados em rotinas médicas

# PROGRAMA IST/AIDS

## HEPATITE C



HEPATITE C	Total de exames realizados 2019	Total de resultados positivos 2019	1º Q 2020 Exames realizados <sup>1</sup>	Total de resultados positivos 1º Q 2020
Centro Testagem e Aconselhamento - CTA	6056	27	1412	4
Teste Rápido UBS	3850	33	1114	5
Fique Sabendo	1159	4	141	0
Penitenciária	1205	32	39	0
<b>Total</b>	<b>12270</b>	<b>96</b>	<b>2706</b>	<b>9</b>

<sup>1</sup> Exceto os anti-HCV solicitados em rotinas médicas

# NOTIFICAÇÕES



Notificações/2020		
Tipo	Total 2019	Total 1º Q 2020
HIV (exceto gestante e RN)/mês diagnóstico	195	56
DST	1350	544
PVHA com diagnóstico de Tuberculose	20	5
PVHA com diagnóstico de Hepatite Viral	6	2

# AÇÕES DE PREVENÇÃO ÀS IST 2020



Atividades Externas	1º Q 2020
Atividades externas (educativas e/ou testagem)	3

# INSUMOS DE PREVENÇÃO ÀS IST



Insumos de Prevenção fornecidos		
Insumos	Total 2019	1º Q 2020
PEP (por paciente)	620	198
Preservativos masculinos CTA/SAME	283.056	28.368
Preservativos masculinos UBS e UPH/UPA	376.992	165.600
Preservativos femininos	3.000	13.100
Sachês de gel lubrificante	54.900	10.900



# PROGRAMA TUBERCULOSE



	Total 2019	1º Q 2020
<b>Casos Novos</b>	192	61
<b>Cura</b>	134	50
<b>Abandono</b>	27	9
<b>Óbito</b>	8	7

<b>Em tratamento</b>	115	95
----------------------	-----	----

\*Dados passíveis de retroalimentação

# PROGRAMA HANSENÍASE



	Total 2019	1º Q 2020
<b>Casos Novos</b>	110	10
<b>Alta</b>	51	16
<b>Abandono</b>	6	2
<b>Óbito</b>	2	1
<b>Em tratamento</b>	121	129

# PROGRAMA SAÚDE DO ADULTO

## INSCRITOS NOS PROGRAMAS POR UNIDADE DA REGIONAL LESTE

Saúde Adulto			POP SUS	Total de pacientes 2019	PH 1º Q 2020	PD 1º Q 2020	PH + D 1º Q 2020	Total de pacientes 1º Q 2020
Leste	Leste	ESF Aparecidinha	5.085	2.400	1.515	296	613	2.424
		ESF Brigadeiro	10.768	1.874	1.179	212	506	1.897
		ESF Cajuru	5.637	2.437	1.417	621	401	2.439
		Éden	12.710	3.655	2.254	509	964	3.727
		ESF Sábia	5.662	1.253	728	172	362	1.262
	Centro-Sul	Barcelona	6.649	3.357	1.989	327	1.037	3.353
		Cerrado	13.683	2.120	1.337	206	666	2.209
		Escola	9.168	2.454	1.537	131	403	2.071
		Haro	12.052	3.527	2.049	571	1.289	3.909
		Hortencia	10.357	3.272	2.010	415	853	3.278
		Santana	14.592	2.469	1.520	270	630	2.420
	<b>Total</b>		<b>106.363</b>	<b>28.818</b>	<b>17.535</b>	<b>3.730</b>	<b>7.724</b>	<b>28.989</b>

Pop. SUS Total Leste: 106.363 / População cadastrada nos Programas 28.989 = 27,25%

Obs.: Variações significativas para mais ou para menos, revisão do processo de trabalho, reorganização da saúde do adulto, inativação de óbitos e transferências

# PROGRAMA SAÚDE DO ADULTO

## INSCRITOS NOS PROGRAMAS POR UNIDADE DA REGIONAL OESTE



Saúde do Adulto			População SUS	Total de pacientes 2019	PH 1º Q 2020	PD 1º Q 2020	PH + D 1º Q 2020	Total de pacientes 1º Q 2020
Oeste	Sudoeste	Márcia Mendes	19.848	2.004	1.181	178	698	2.057
		Simus	9.410	3.408	2.295	299	872	3.466
		São Guilherme	8.654	1.948	1.186	330	734	2.250
		Sorocaba I	21.918	5.042	2.956	467	1.629	5.052
		M. Eugenia	8.715	1.805	969	184	666	1.819
	Noroeste	ESF Carandá	6.566	954	602	133	256	991
		ESF Barão	10.938	2.290	2.374	105	321	2.800
		ESF Rodrigo	21.357	4.482	2.739	543	1.197	4.479
		ESF N. Esperança	13.399	691	720	168	408	1.296
		ESF São Bento	13.080	3.488	2.240	412	812	3.464
		ESF Wanel Ville	16.030	2.670	1.714	385	729	2.828
	<b>Total</b>		<b>149.906</b>	<b>28.782</b>	<b>18.976</b>	<b>3.204</b>	<b>8.322</b>	<b>30.502</b>

Pop. SUS Total Oeste:149.906 / População cadastrada nos Programas : 30.502 (20,35%)

Obs.: Variações significativas para mais ou para menos, revisão do processo de trabalho, reorganização da saúde do adulto, inativação de óbitos e transferências

# PROGRAMA SAÚDE DO ADULTO - INSCRITOS NOS PROGRAMAS POR UNIDADE DA REGIONAL NORTE



Saúde do Adulto		População SUS	Total de pacientes 2019	PH 1º Q 2020	PD 1º Q 2020	PH + D 1º Q 2020	Total de pacientes 1º Q 2020	
Norte	Centro Norte	Angélica	8.906	2.788	1.681	348	778	2.807
		Fiore	8.512	2.424	1.378	304	772	2.454
		M. Carmo	9.504	2.827	1.712	364	844	2.920
		Mineirão	13.097	3.164	2.008	375	783	3.166
		Nova Sorocaba	11.722	3.235	2.139	309	825	3.273
	Norte	ESF Habiteto	8.698	1.296	860	132	310	1.302
		Laranjeiras	23.107	4.223	2.977	544	696	4.217
		ESF Paineiras	10.403	2.460	1.577	259	645	2.481
		ESF Ulisses Guimarães	13.054	2.782	1.647	443	483	2.573
		ESF Vitória Régia	8.261	3.243	2.405	585	719	3.709
	Total		115.264	28.442	18.384	3.663	6.855	28.902

Pop. SUS Total Norte:115.264 / População cadastrada nos Programas : 28.902 (25,07%)

Obs.: Variações significativas para mais ou para menos, revisão do processo de trabalho, reorganização da saúde do adulto, inativação de óbitos e transferências

# PROGRAMA SAÚDE DO ADULTO



INSUMOS PARA DIABETES 2020		
Insumo	Total 2019	1º Q 2020
Seringa de Insulina	2.061.781	874.030
Lanceta	1.888.292	1.019.000
Lancetador	3.646	638
Glicosímetro	1.855	713
Tiras Reagentes	3.099.950	1.243.550

# PROGRAMA SAÚDE DO ADULTO

## INSULINAS DISTRIBUÍDAS



INSULINAS DISTRIBUIDAS 2020		
Tipo	Total 2019	1º Q
<b>Insulina NPH Frascos ( MS)</b>	35.238	12.757
<b>Insulina Regular frascos (MS)</b>	3.218	1.283
<b>Aspart 10ml</b>	31	26
<b>Insulina Aspart Refil 3 ml</b>	780	340
<b>Insulina Aspart caneta 3 ml</b>	499	189
<b>Insulina Degludeca caneta 3 ml</b>	154	72
<b>Insulina Degludeca Refil 3 ml</b>	140	58
<b>Insulina Detemir Refil 3 ml</b>	180	86
<b>Insulina Detemir Caneta 3 ml</b>	337	92
<b>Insulina Glargina Caneta 3 ml</b>	490	216
<b>Insulina Glargina 10 ml</b>	90	27
<b>Insulina Glargina Refil 3 ml</b>	3.329	1.373
<b>Insulina Glulisina Refil 3 ml</b>	723	317
<b>Insulina Glulisina Caneta 3 ml</b>	188	77
<b>Insulina Lispro Mix 25</b>	0	0
<b>Insulina Lispro caneta 3 ml</b>	113	36
<b>Insulina Lispro 10 ml</b>	78	82
<b>Insulina Lispro Refil 3 ml</b>	241	335
<b>Total de Itens</b>	45.829	17.366

# AMBULATÓRIO DE FERIDAS E PÉ DIABÉTICO



	Total 2019	1º Q 2020
<b>Casos Novos</b>	902	336
<b>Alta</b>	647	252
<b>Acompanhamento</b>	1719	536



# SAD

## SERVIÇO DE ATENÇÃO DOMICILIAR



Inscritos	Nº de pacientes atendidos – 1ºQ/2020			
	Janeiro	Fevereiro	Março	Abril
Atenção Domiciliar 1	514	508	491	477
Atenção Domiciliar 2	149	149	172	186
<b>Total de atendidos na AD 1 e 2</b>	663	657	663	663

2020	Total 2019	1º Q 2020
Cadastros Novos	137	43
Óbitos	65	24

# VIGILÂNCIA EM SAÚDE



**Vigilância em Saúde**  
Prefeitura de Sorocaba

# ZOONOSES AÇÕES



	Total 2019	1º Q 2020
<b>NÚMERO DE VISITAS A IMÓVEIS</b> (Atividade de rotina para prevenção e controle do Aedes aegypti, com remoção/tratamento de criadouros e orientação à população)	287.864	18.099
<b>NÚMERO DE VISITAS PARA AVALIAÇÃO DE DENSIDADE LARVÁRIA – JAN, ABR, JUL, OUT</b> (Levantamento da quantidade de larvas de Aedes aegypti na cidade, por região – meses de realização determinados pelo MS)	31.714	8.054
<b>NÚMERO DE VISITAS PARA CONTROLE DE CRIADOUROS</b> (Bloqueio de casos suspeitos/confirmados de Arbovirose, com remoção/tratamento de criadouros e orientação à população)	198.684	105.888
<b>NÚMERO DE VISITAS A IMÓVEIS ESPECIAIS E PONTOS ESTRATÉGICOS</b> (Locais com grande circulação de pessoas e locais com grande quantidade de possíveis criadouros, respectivamente)	2.586	207
<b>NÚMERO DE VISITAS PARA NEBULIZAÇÃO</b> (aplicação de inseticida para controle de Aedes aegypti, exclusivo para bloqueios de casos suspeitos/confirmados de Arbovirose)	30.374	23.880
<b>TOTAL</b>	551.222	156.128

\*Sujeito à alteração por retroalimentação

# ZOONOSES

## AÇÕES DE CONTROLE DA RAIVA



AÇÕES DE CONTROLE DA RAIVA		
MORCEGOS	Total 2019	1º Q 2020
Número de morcegos enviados para diagnóstico de raiva	327	152
Amostras positivas	4	2
Bloqueios de casos positivos ( <i>visitas para orientação à população e vacinação de cães e gatos não vacinados num raio de 500 metros de onde foi encontrado o morcego contaminado</i> )	3	2

Obs.: Dados sujeitos a alterações devido a retroalimentação

# ZOONOSES

## AÇÕES DE CONTROLE DA RAIVA



<b>CÃES E GATOS</b>	<b>Total 2019</b>	<b>1º Q 2020</b>
<b>Vacinação de Rotina (contato com morcego, prevenção de rotina)</b>	1094	314
<b>Vacinação de cães e gatos nas áreas de bloqueio de casos positivos de morcegos</b>	1832	0
<b>Campanha Antirrábica</b>	N/a	0
<b>Total de cães e gatos vacinados</b>	<b>2.926</b>	<b>314</b>

Obs.: Dados Sujeitos a alterações devido a retroalimentação. Em 2019 houve desabastecimento Nacional para Campanha.

# LABORATÓRIO MUNICIPAL

## EXAMES REALIZADOS NO LABMUN



EXAMES REALIZADOS NO LABMUN		
	Total 2019 2020	1º Q 2020
Dengue	13.443	9.006
Chikungunya	3.289	721
Zika	214	11
Schistossoma mansoni	7	3
Tuberculose	1.763	691
Sífilis	24.643	7.456
Hanseníase	185	55
Total	43.544	17.943

Obs: Os exames realizados pelo Laboratório dependem do nº de casos suspeitos

# VIGILÂNCIA EPIDEMIOLÓGICA



Descrição	Total 2019		1º Q 2020	
	Casos Confirmados	Óbitos	Casos Confirmados	Óbitos
Acidente de Trabalho Grave	79	3	11	1
Coqueluche	6	0	3	0
Coronavírus	0	0	154	21
Dengue	976	1	1860	1
Meningite	145	18	76	10
Leptospirose	1	1	4	0
Influenza – Casos graves	28	9	432	82
Febre Amarela	1	0	0	0
Chikungunya	84	0	6	0
Violência doméstica, sexual e outras contra a Mulher.	361	S/i	199	28
Outras Violências	319	S/i	227	114

Fonte: SINAN/dengueonline/influenzaWeb - Dados sujeitos a alterações devido a retroalimentação dos bancos de dados citados

# VIGILÂNCIA EPIDEMIOLÓGICA



<b>Cobertura Vacinal</b>		
<b>Vacina</b>	<b>Cobertura Vacinal recomendada (Meta anual)</b>	<b>Cobertura acumulada de Janeiro a Abril/2020</b>
<b>BCG</b>	90,00%	97,47%
<b>Meningocócica C</b>	95,00%	86,41%
<b>Pentavalente (DTP, Hib, HEB)</b>	95,00%	130,18%
<b>Pneumocócica 10 VALENTE</b>	95,00%	87,58%
<b>Poliomielite</b>	95,00%	85,21%
<b>Rotavírus</b>	90,00%	84,90%
<b>SCR D1 (sarampo, caxumba e rubéola)</b>	95,00%	89,18%



# VIGILÂNCIA EPIDEMIOLÓGICA



Outras ações da V. Epidemiológica		
Descrição	Total 2019	1º Q 2020
Notificações	13.835	8.768
Treinamentos Efetuados	17	2
Participação em Treinamentos	15	1
Campanhas de Vacinação	4	2
Doses aplicadas em Vacinação assistida	181	21
Visitas domiciliares	43	54
Busca ativa em Hospitais	9.259	7.493

# VIGILÂNCIA SANITÁRIA



Assunto		1º Q 2020
Cadastros de estabelecimentos sujeitos à Vigilância Sanitária ( Licenças e cadastros iniciais)		101
Renovação de Licenças de funcionamento		131
Entradas de Processos ( Todos os assuntos)		476
Inspeção dos estabelecimentos sujeitos à Vigilância Sanitária		638
Recebimento de denúncias/reclamações		159
Atendimento de denúncias/reclamações		102
Autuações		85
Laudos Técnicos de Avaliação emitidos ( LTA)		20
Total de Estabelecimentos cadastrados junto a VISA		6497
Atividade educativa para a população ( Cursos, palestras)	Nº Eventos	1
	Nº participantes	12
Atividade educativa para o setor regulado ( Cursos, palestras)	Nº Eventos	2
	Nº participantes	86

# PRÓ-ÁGUA

## PROGRAMA DE QUALIDADE DA ÁGUA PARA CONSUMO HUMANO



Pró-Água (*)	1º Q 2020	
	Satisfatório	Insatisfatório
Bacteriológico	164	1
Cloro	165	0
PH	165	0
Turbidez	165	0
Cor	165	0
Flúor	63	12
<b>Total</b>	<b>887</b>	<b>13</b>

Obs.: Pro-Água = Vitorias realizadas por meio de Programa Estadual.

# PRÓ-ÁGUA RECOMENDAÇÕES



**Para presença de Coliformes:** Deve-se aumentar a dosagem de cloro (desinfecção).

**Flúor:** Os valores de referência são 0,6 - 0,8 mgF/L, caso esteja abaixo disso, deve-se realizar a fluoretação da água. Caso esteja acima dos valores permitidos, o SAAE justifica que o flúor é natural do poço.

**Turbidez:** O valor de referência é de até 5 uT, caso acima disso, solicitar troca da torneira e realizar a coleta.

**Cor:** O valor de referencia é de até 15 uH, caso acima disso, solicitar troca da torneira e realizar a coleta.



**Obrigado!**