



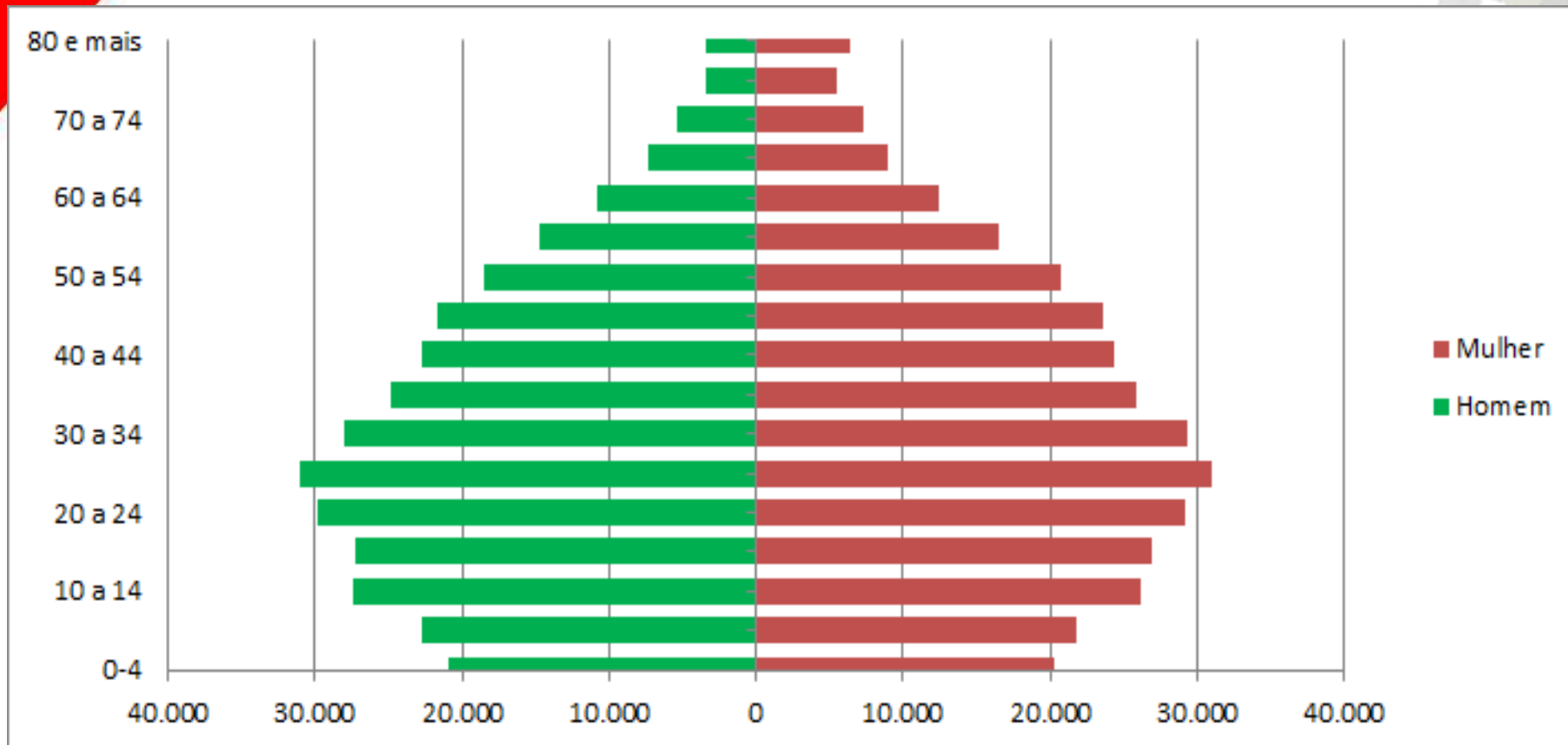
Prestação de Contas Secretaria da Saúde

Produção e Ações
1º Quadrimestre de 2021

POPULAÇÃO DE SOROCABA



687.357 Habitantes



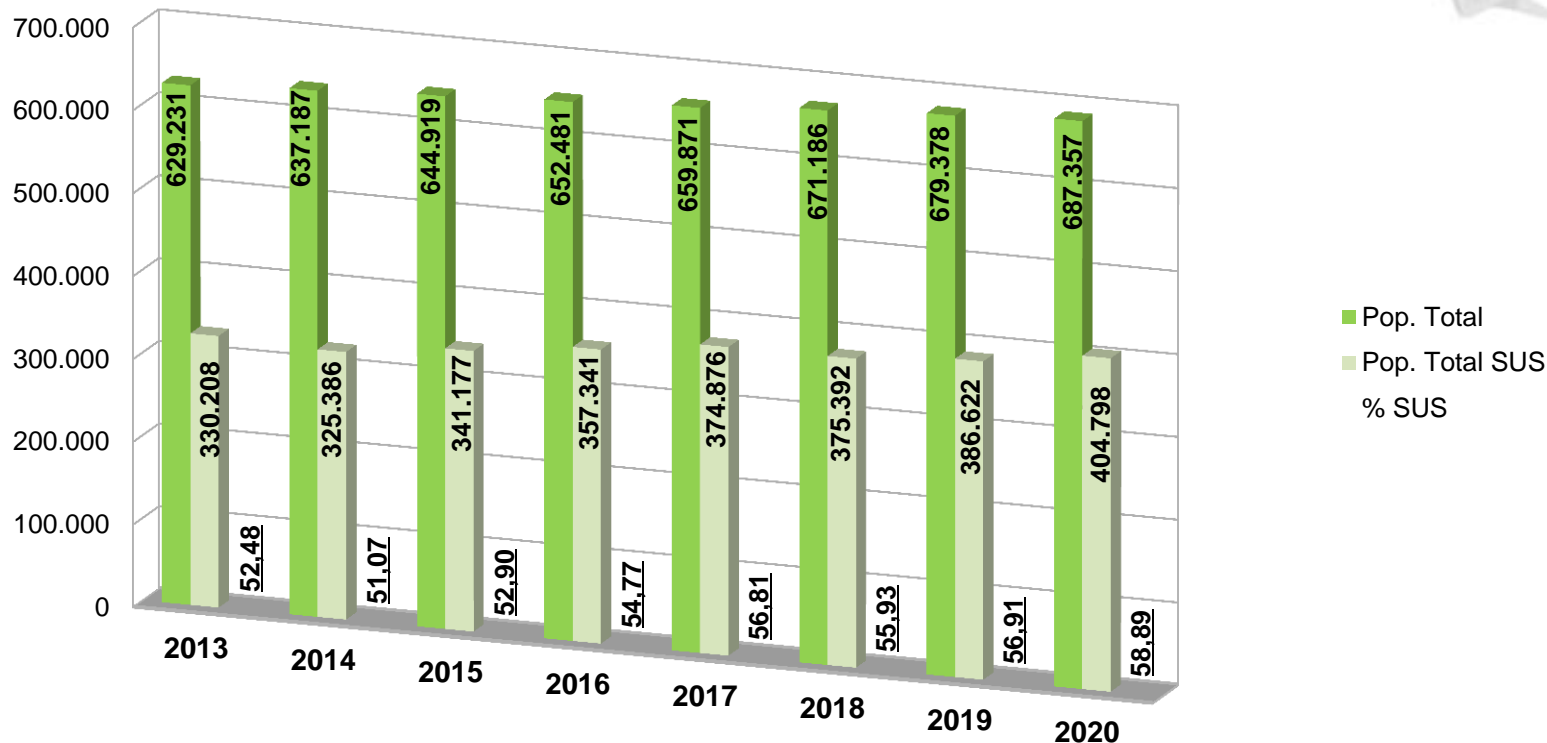
49% Homens

51% Mulheres

VARIAÇÃO % POPULAÇÃO SUS X POPULAÇÃO TOTAL 2013 - 2020



População Total e SUS 2013 a 2020



MAPA DE SOROCABA - REGIONAIS

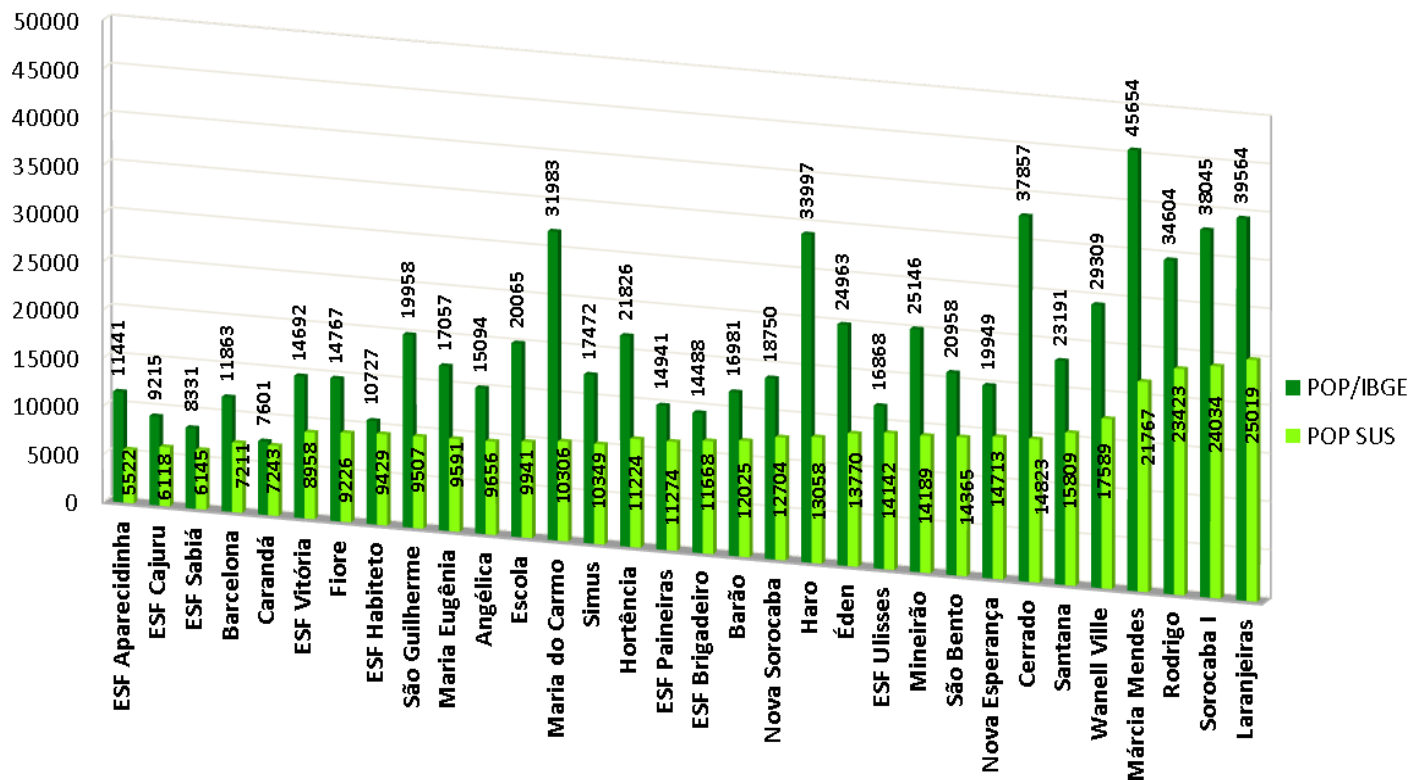


POPULAÇÃO TOTAL E SUS



Região		POP/IBGE	POP/SUS
Oeste	Sudoeste	130.480	73.739
	Noroeste	137.108	90.867
Norte	Centro Norte	105.740	56.081
	Norte	96.792	68.822
Leste	Leste	68.438	43.223
	Centro Sul	148.799	72.066
Total		687.357	404.798

GRÁFICO POPULAÇÃO TOTAL E SUS POR UBS



SERVIÇOS ADMINISTRAÇÃO PRÓPRIA UBS/ESF



Área Oeste	
Unidade	CNES
ESF Barão	2034794
ESF Carandá	9188304
ESF N. Esperança	2044064
ESF Rodrigo	9132015
ESF São Bento	2054043
ESF Wanel Ville	6392989
UBS e PA São Guilherme	7114354
UBS Márcia Mendes	2064316
UBS Maria Eugenia	2061031
UBS Sorocaba I	4050576
UBS Simus	2690861

Área Norte	
Unidade	CNES
ESF Habiteto	2690853
ESF Paineiras	5878128
ESF Ulisses	5702593
ESF Vitória	2070669
UBS Angélica	2063026
UBS e PA Laranjeiras	2049244
UBS Fiore	2055678
UBS Maria do Carmo	2034786
UBS Mineirão	2052032
UBS Nova Sorocaba	2049295

Área Leste	
Unidade	CNES
ESF Aparecidinha	2059533
ESF Cajuru	2049287
ESF Cerrado	2055139
ESF e PA Brigadeiro	2070693
ESF Sabiá	2066890
UBS Barcelona	2054353
UBS Éden	2055449
UBS Escola	2055686
UBS Haro	2035847
UBS Hortência	2034778
UBS Santana	2051990

SERVIÇOS ADMINISTRAÇÃO PRÓPRIA



Unidades Móveis	
Unidade	CNES
Módulo Odontológico I	2708698
Módulo Odontológico II	2765969
Módulo Odontológico III	2708701
Módulo Odontológico IV	2708728
Módulo Odontológico V	2044943
Odonto Móvel Próteses	7001975
Odonto Móvel Trailer I	2708817
Ônibus Azul	6588182
Ônibus Rosa	5697077
SAMU-Serviço de Atendimento Móvel de Urgência	6950302
SEPTO- Serviço Educação Prevenção Triagem em Odontologia	2708787

Unidades Especializadas	
Unidade	CNES
CAPS AD III Saca Só	3884937
CEREST Centro de Referência em Saúde do Trabalhador	3331962
CTA Centro de Testagem e Aconselhamento	2040352
LABAC-Laboratório de Análises Clínicas	2064340
Policlínica	2708760
SAD Serviço de Atendimento Domiciliar	6402968
SAME Serviço de Assistência Municipal Especializada	2054035
Hospital de Campanha	.0151882
Vigilância em Saúde	5697107

Unidades Administrativas	
Unidade	CNES
Central de Regulação Municipal	7167067
Secretaria Municipal de Saúde	5697107

SERVIÇOS ADMINISTRADOS POR PRESTADORES



Serviços de Saúde Mental	
Unidade	CNES
(APGP) Associação Paulista de Gestão Pública)	2082616
APIS Associação Protetora dos Insanos de Sorocaba	2071347
Associação Criança	2070928
ATHUS Associação de Atenção Humanitária à Saúde	7709641

Serviços de Reabilitação	
Unidade	CNES
AFISSORE Associação dos Fissurados Lábio Palatais de Sorocaba e Região	6325335
APADAS Associação de Pais e Amigos dos Deficientes Auditivos de Sorocaba	2690799
APAE Associação dos Pais e Amigos dos Excepcionais	7277288
Creche Especial Maria Claro	7326890
Reabilite e Ação	6696996

Serviço de Apoio Diagnóstico	
Unidade	CNES
AFIP Sorocaba Associação Fundo de Incentivo à Pesquisa	7899203
Imagem Medicina Diagnóstica	9464263
Linus Pauling	3520897
Imaginologia Digital	9914145
CONNECT HEART Telemedicina Digital - Emissão laudo ECG	n/a

SIS - Sistema Integrado da Saúde	
Unidade	CNES
VIVVER Sistemas	N/A

Link Portal da Transparência / Contrato: <https://servicos.sorocaba.sp.gov.br/pubcon-consulta/#/publicacoes>

SERVIÇOS ADMINISTRADOS POR PRESTADORES




Hospitais		Serviço Urgência	
Unidade	CNES	Unidade	CNES
GPACI Grupo de Pesquisa e Apoio ao Câncer Infantil	2079321	UPA Éden (BOS)	7792522
Santa Casa	2708779	UPH Zona Leste (Santa Casa)	7299532
Santa Lucinda	2765942	UPH Zona Norte (Diretrizes)	2062054
Hospital de Campanha – Centro de Transição e Estabilização COVID/ Abrades	605107	UPH Zona Oeste (Diretrizes)	2062054
Serviços de Transplante		Serviço de Confeção de Prótese Dentária	
Unidade	CNES	Unidade	CNES
UNIMED	2708566	Oriovaldo Delfino Prótese Dentária	6445055
Santa Lucinda	2765942		

AUDITORIAS DA SAÚDE 2021



AUDITORIAS/ VISITAS TÉCNICAS 1º Q 2021					
Nº Atividade	ENTIDADE	OBJETO	FINALIDADE	CONCLUSÃO	SITUAÇÃO
Relatório complementar Auditoria 42	Irmandade da Santa Casa de Misericórdia de Sorocaba	Recurso financeiro	Analisar prestação de contas da Santa Casa no período de 2014 à 2016.	N/A	Em andamento
Auditoria 46	Human Concierge Logística Eireli	Contrato	Analisar prestação de serviço de gestão e operacionalização da logística de insumos de saúde	<ul style="list-style-type: none"> • Não ocorreu a economicidade, principal objetivo na justificativa da contratação. • A empresa cumpre de forma inapropriada e precariamente o disposto em contrato. 	Encerrada em 18/01/2021 e encaminhada ao CMS
Auditoria 48	Instituto Diretrizes	Convênio	Analisar o contrato e a execução dos serviços prestados pelo Instituto Diretrizes na UPH Zona Oeste.	N/A	Em andamento
Auditoria 49	Instituto Diretrizes	Convênio	Analisar o contrato e a execução dos serviços prestados pelo Instituto Diretrizes na UPH Zona Norte.	N/A	Em andamento
Auditoria 50	Prefeitura Municipal de Sorocaba - FMS	Gestão	Analisar as contratações realizadas para atendimento a COVID 19 (2020-2021).	N/A	Em andamento

LOTAÇÃO UBS REGIONAL LESTE



UBS		População SUS	Médico Clínico 15 h	Médico Clínico Generalista 40 h	Pediatra 15h	Gineco 15h	Cirurgião Dentista	ASB	Enf 30 h	Enf 20h	Enf 40h	Técnico/Aux. de Enf.	Serviços Adm.	
Leste	Leste	ESF Aparecidinha	5.522	2	3	3	1	4	2	0	0	4	16	2
		ESF Brigadeiro	11.668	1	3	2	1	3	2	0	0	3	14	2
		ESF Cajuru	6.118	3	2	2	1	3	1	3	0	0	13	3
		Éden	13.770	3	0	2	1	4	1	4	0	0	22	4
		ESF Sábina	6.145	4	0	1	1	2	1	1	0	2	10	4
	Centro-Sul	Barcelona	7.211	3	0	2	1	2	1	4	0	0	13	3
		Cerrado	14.823	4	0	2	1	2	1	3	0	1	15	4
		Escola	9.941	3	0	1	1	2	1	4	0	0	12	2
		Haro	13.058	6*	0	3*	3*	2	1	4	0	0	20	4
		Hortência	11.224	3	0	2	1	2	1	4	0	0	17	3
	Santana	15.809	3	0	2	1	2	1	3	1	0	15	4	
Total		115.289	35	8	22	13	28	13	30	1	10	167	35	

Barcelona: UBS Referência em Pediatria e GO para cadastrados do Hortência - 02 pediatras de 15 horas do Hortência desde 29-03-21 no Barcelona e 02 TE do Hortência no Barcelona

Hortência: UBS Sentinela- 01 clínico do Barcelona realizando 15 horas no Hortência desde 29-03-21

Cerrado: 01 médico Reumatologista de 15 horas

Haro: * 3 clínicos , 2 pediatras e 1 gineco com carga horária compartilhada.

VAGAS E FALTAS

UNIDADES REGIONAL LESTE



Consultas e Exames			População SUS	1º Q 2021	
				Vagas	Faltas
Leste	Leste	ESF Aparecidinha	5.522	5.666	800
		ESF Brigadeiro	11.668	3.542	859
		ESF Cajuru	6.118	5.362	1.751
		Éden	13.770	5.892	1.086
		ESF Sábia	6.145	1.810	454
	Centro-Sul	Barcelona	7.211	4.504	960
		Cerrado	14.823	7.796	2.049
		Escola	9.941	5.362	1.751
		Haro	13.058	5.810	2.092
		Hortencia	11.224	4.050	965
		Santana	15.809	4.211	459
	Total			115.289	54.005

VAGAS E PROCEDIMENTOS ODONTO UNIDADES REGIONAL LESTE



UBS/ ESF Leste		Total de Vagas 1ºQ 2021	Procedimentos 1º Q 2021
Leste	ESF Aparecidinha	448	1.075
	ESF Brigadeiro	263	509
	ESF Cajuru	384	1.027
	Éden	526	2.091
	ESF Sábia	226	645
Centro-Sul	Barcelona	208	456
	Cerrado	283	728
	Escola	102	366
	Haro	381	616
	Hortência	153	259
	Santana	258	438
Total		3.232	8.210

* Atendimentos eletivos suspensos devido Pandemia; foram atendidas as urgencias/emergencias

LOTAÇÃO UBS REGIONAL NORTE



UBS		População SUS	Clínico 15 h	Clínico Generalista 40 h	Pediatra 15h	Gineco 15h	Cirurgião Dentista	ASB	Enf 30 h	Enf 20h	Enf 40h	Técnico/ Aux Enf.	Serviços Adm.	
Norte	Centro Norte	Angélica	9.656	3	0	2	1	2	1	4	0	0	15	3
		Fiore	9.226	2	0	2	1	2	1	4	0	0	20	2
		M. Carmo	10.306	2	0	2	1	2	1	3	2	0	13	4
		Mineirão	14.189	5	0	2	1	2	1	4	0	0	14	5
		Nova Sorocaba	12.704	3	0	2	1	3	1	4	0	0	17	5
	Norte	ESF Habiteto	9.429	0	2	1	1	2	2	0	0	3	13	3
		Laranjeiras	25.019	3	0	3	1	4	1	5	0	0	12	4
		ESF Paineiras	11.274	2	3	2	1	3	1	1	0	4	15	3
		ESF Ulisses Guimarães	14.142	0	4	2	1	2	2			4	15	3
		ESF Vitória Régia	8.958	1	4	2	1	2	1	0	0	5	15	5
Total		124.903	21	13	20	10	24	12	25	2	16	149	37	

Fiore UBS Sentinela SR desde 29-03-2021

Mineirão referencia pediatria e GO para cadastrados do Fiore: Recebeu 2 pediatras e 01 GO do Fiore

VAGAS E FALTAS

UNIDADES REGIONAL NORTE



Consultas e Exames			População SUS	1º Q 2021	
				Vagas	Faltas
Norte	Centro Norte	Angélica	9.656	3.878	1871
		Fiore	9.226	5.598	1738
		M. Carmo	10.306	2.739	1706
		Mineirão	14.189	5.589	2015
		Nova Sorocaba	12.704	5.486	1726
	Norte	ESF Habiteto	9.429	3.158	805
		Laranjeiras	25.019	7.113	1791
		ESF Paineiras	11.274	6.571	2138
		ESF Ulisses Guimarães	14.142	4.665	1249
		ESF Vitória Régia	8.958	5.494	746
Total			124.903	50.291	15.785 (31,39%)

VAGAS E PROCEDIMENTOS ODONTO UNIDADES REGIONAL NORTE



UBS/ ESF Norte		Total de Vagas 1ºQ 2021	Procedimentos 1º Q 2021
Centro Norte	UBS Angélica	288	417
	UBS Fiore	280	656
	UBS M. Carmo	175	398
	UBS Mineirão	195	535
	UBS N.Sorocaba	299	749
Norte	ESF Habiteto	515	1.420
	UBS Laranjeiras	151	266
	ESF Paineiras	385	984
	ESF Ulisses	440	1.332
	ESF Vitória	389	1.006
Total		3.117	7.763

* Atendimentos eletivos suspensos devido Pandemia; foram atendidas as urgencias/emergencias

LOTAÇÃO UBS REGIONAL OESTE



UBS		POP/SUS	Médico Clínico 15 h	Médico Clínico Generalista 40 h	Pediatra 15h	Gineco 15h	Cirurgião Dentista	ASB	Enf. 30 h	Enf. 20h	Enf. 40h	Técnico/Aux. de Enfermagem	Serviços Adm.	
OESTE	Noroeste	ESF Barão	12.025	1	2	2	1	2	1	1	0	2	14	5
		ESF Carandá	7.243	2	1	2	3	2	1	4	0	0	17	4
		ESF Rodrigo	23.423	0	5	3	2	4	2	0	0	4	24	4
		M. Eugenia	9.591	2	0	2	1	2	1	2	1	0	15	4
		ESF N. Esperança	14.713	0	3	2	1	3	1	0	0	3	10	3
		ESF São Bento	14.365	2	1	3	2	3	1	1	0	2	19	5
	São Guilherme	9.507	3	0	2	1	2	1	3	0	0	13	2	
	Sudoeste	Márcia Mendes	21.767	4	0	4	2	3	1	4	1	0	21	6
		Simus	10.349	3	0	2	1	2	1	4	0	0	14	2
		Sorocaba I	24.034	3	0	4	2	4	2	5	0	0	21	5
ESF Wanel Ville		17.589	3	1	2	2	2	1	3	0	1	15	4	
Total		164.606	23	13	28	18	29	13	27	2	12	183	44	

Simus: Unidade Sentinela SR : 1 clínico e 1 Enfermeira do NE foram para Simus

Wanel Ville Unidade referencia pediatria e GO para cadastrados do Simus: 02 pediatras e 03 TE/AE do Simus foram para W.V.

VAGAS E FALTAS

UNIDADES REGIONAL OESTE



Consultas e Exames			População SUS	1º Q	
				Vagas ofertadas 1ºQ 2021	Faltas 1ºQ 2021
Oeste	Noroeste	ESF Barão	12.025	5.134	1.336
		ESF Carandá	7.243	4.120	1.515
		ESF Rodrigo	23.423	10.587	1.572
		M. Eugenia	9.591	4.711	1.344
		ESF N. Esperança	14.713	3.517	561
		ESF São Bento	14.365	8.338	3.335
		São Guilherme	9.507	6.524	1.402
	Sudoeste	Márcia Mendes	21.767	3.702	1.421
		Simus	10.349	4.988	1.871
		Sorocaba I	24.034	9.370	2.825
		ESF Wanel Ville	17.589	5.675	1.024
Total			164.606	66.666	18.206 (27,31%)

VAGAS E FALTAS

ODONTO UNIDADES REGIONAL OESTE



UBS/ ESF OESTE		Total de Vagas 1ºQ 2021	Procedimentos 1º Q 2021
Noroeste	ESF Barão	237	834
	Carandá	179	404
	ESF Rodrigo	182	208
	M. Eugenia	198	312
	ESF N. Esperança	493	844
	ESF São Bento	267	664
	São Guilherme	174	624
Sudoeste	Marcia Mendes	400	1.022
	Simus	97	257
	Sorocaba I	376	832
	ESF Wanel Ville	232	596
Total		2.835	6.597

* Atendimentos eletivos suspensos devido Pandemia; foram atendidas as urgências/emergências.

AÇÕES INOVADORAS E ESTRATÉGICAS: SAÚDE BUCAL



Dentistas ajudam a vacinar moradores contra Covid-19 e gripe em Sorocaba

Profissionais passaram por capacitações sobre os protocolos e procedimentos técnicos para a vacinação.

Por G1 Sorocaba e Jundiaí
21/04/2021 15h00 - Atualizado há 2 semanas



Dentistas ajudam a vacinar moradores contra Covid-19 e gripe em Sorocaba — Foto: Prefeitura de Sorocaba/Divulgação

Para ampliar e fortalecer as equipes de imunização durante as campanhas de vacinação da Covid-19 e da gripe,

Em iniciativa pioneira no Estado de São Paulo, profissionais da Odontologia da Prefeitura de Sorocaba reforçarão equipes nas campanhas de vacinação da Covid-19 e Influenza

20 de abril de 2021 16:24

Por Marcelo de Almeida Jr



ATENDIMENTO ODONTOLÓGICO DE URGÊNCIA

ABERTA DIARIAMENTE, INCLUSIVE FERIADOS E FINAIS DE SEMANA



UPH ZONA NORTE • DAS 10H ÀS 22H
AV. ITAVUVU, 19 • VILA OLÍMPIA

ABERTO DIARIAMENTE, INCLUSIVE FERIADOS E FINAIS DE SEMANA



PA SOROCABA I • DAS 19H À 0H
RUA DOUTOR AMÉRICO FIGUEIREDO, 3.171
CONJUNTO HABITACIONAL JÚLIO DE MESQUITA FILHO

ABERTO DIARIAMENTE, INCLUSIVE FERIADOS E FINAIS DE SEMANA



PA LARANJEIRAS • DAS 19H À 0H
RUA SÔNIA BERNÚNCIO, 24 • PARQUE DAS LARANJEIRAS

Secretaria da Saúde

Prefeitura de
SOROCABA
CIDADE HUMANIZADA E INOVADORA

ABRIL/2021

Implantação do Atendimento Odontológico no PA Sorocaba 1

- Ampliação dos Horários de atendimentos aos Feriados e Finais de Semana

AUMENTO 134% da Oferta de atendimentos Odontológicos nos PAs

CONSULTAS MÉDICAS NA URGENCIA E EMERGENCIA UNIDADES PRÓPRIAS



Unidades Próprias	1º Q. 2021	Nº Profissionais
Central de Regulação de Urgencias	14.122	2
PA Brigadeiro	5.933	4
PA Laranjeiras	35.236	20*
PA São Guilherme	8.514	3**
PA Carandá	4.777	2*
PA Sorocaba I (Início em 09-03-2021)	871	3**
Total	69.453	31

* Levantamento pela lotação, porém existem plantões com escalas de outros médicos

** Com o fechamento do PA São Guilherme os médicos foram transferidos ao Sorocaba I

CONSULTAS MÉDICAS NA URGENCIA E EMERGENCIA UNIDADES TERCEIRIZADAS



Unidades Terceirizadas	1º Q. 2021	Nº Profissionais
GPACI	48	3
Santa Lucinda	3.490	264
Santa Casa	9.305	413
UPH Zona Leste (SC)	40.561	145
UPH Zona Norte	44.249	254
UPH Zona Oeste	42.474	114
UPA Éden	42.109	109
Total	182.236	1.302

CONSULTAS MÉDICAS NA ATENÇÃO BÁSICA



Consultas Atenção Básica	1º Q 2021	Nº Profissionais
Clínica Médica	47.927	88
Estratégia Saúde da Família	38.294	35
Ginecologia e Obstetrícia	25.667	39
Pediatria	32.172	69
Total	144.060	231

CONSULTAS MÉDICAS EM TODOS OS NÍVEIS



Consultas Médicas todos os níveis de atenção		1º Q. 2021	Nº Profissionais
Atenção Básica		144.060	231
Atenção Especializada	Próprios	43.135	84
	Terceiros	27.373	1.235
Urgência/ Emergência	Próprios	68.981	31
	Terceiros	182.236	1.302
Total		465.785	2.883

CONSULTAS DE ENFERMAGEM



Nível de Atenção		1º Q. 2021	Nº Profissionais
Atenção Básica		66.279	126
Atenção Especializada	Próprio	12.749	27
	Terceiro	13.564	100
Urgência/Emergência	Próprio	1.516	10
	Terceiro	219.528	127
Total		313.636	390

CONSULTAS MULTIPROFISSIONAIS



Níveis de Atenção		1º Q. 2021	Nº Profissionais
Atenção Básica		990	14
Atenção Especializada	Próprio	11.059	20
	Terceiro	93.445	129
Urgência/Emergência	Próprio	0	0
	Terceiro	2.859	8
Total		108.353	171

Assistente Social, Fisioterapeuta, Fonoaudiólogo, Psicólogo e Terapeuta Ocupacional

CONSULTAS ODONTOLÓGICAS TODOS OS NIVEIS



Consultas		1º Q. 2021	Nº Profissionais
Atenção Básica		9.184	118
Especializada	Próprios	1.394	24
	Terceiros	126	31
Urgencia e Emergencia	Próprios*	1.166	21
	Terceiros	4.278	18
Totais		16.148	212

*HE – Horas extras

PROCEDIMENTOS ODONTOLÓGICOS



Procedimentos		1º Q. 2021
Atenção Básica		22.570
A. Especializada	Próprios	3.484
	Terceiros	523
Urgencia/ Emergencia	Próprios	2.498
	Terceiros	5363
Total		34.438

OFERTA DE VAGAS/ PROCEDIMENTOS E ABSENTEÍSMO NAS CONSULTAS

ODONTO DE ESPECIALIDADES



Odonto Especialidades	Vagas ofertadas 1º Q 2021	Faltas 1º Q	Procedimentos 1º Q 2021
SAME	164	24	283
POLI-ENDODONTIA	312	116	1.234
POLI-CIRURGIA	172	58	398
POLI-PROTESE	234	19	685
POLI-P.N.ESPECIAIS	131	35	242
POLI-ESTOMATOLOGIA	236	35	196
POLI-PERIODONTIA	145	27	446
Total	1.394	314 (22,5%)	3.484

UNIDADES MÓVEIS ÔNIBUS ROSA



UNIDADE MOVEL DA MULHER - ONIBUS ROSA	
5697077	1º Q 2021
Procedimentos por Subgrupo	
Atividade educativa/ orientação em grupos	1.748
Coleta de material para exames	545
Consultas / Atendimentos / Acompanhamentos	591
Total	2.884

UNIDADES MÓVEIS ÔNIBUS AZUL



UNIDADE MOVEL HOMEM - ONIBUS AZUL	
6588182	1º Q 2021
Procedimentos por Subgrupo	
Atividade educativa/ orientação em grupos	1.455
Consultas médica	1.836
Consulta de Enfermeiro	258
Total	3.549

CATARATA



Serviço/ Fluxo CATARATA	1º Q 2021	
	Oferta	Agendado
AME Salto	177	170
BOS - CROSS - SP	224	240*
Total	401	410

* Vagas de bolsão

EXAMES DE INVESTIGAÇÃO DIAGNÓSTICA



EXAMES	1º Q 2021
Coleta de Material	223.052
Laboratório Clínico	851.674
Anatomia Patológica e Citopatologia	1.915
Citopatológico colo de útero	5.988
Radiologia	81.821
Mamografia	5.155
Ultrassonografia	10.754
Ultrassonografia mamas	920
Ecocardiograma	2.039
Tomografia	3.436
Ressonância Magnética	626
Diagnóstico por Endoscopia	1.325
Diagnóstico por radiologia intervencionista	236
Métodos diagnósticos em especialidades	29.323
Holter	257
MAPA	17
Teste Ergométrico	502
ENMG	275
Diagnóstico por teste rápido	69.649
TOTAL	1.288.964

ONCOLOGIA ADULTO E PEDIÁTRICA



Oncologia	1° Q 2021
Encaminhados	352
Agendados	142
Aguardando	159
Óbito	14
Cancelados	37

ONCOLOGIA POR LOCALIZAÇÃO ANATÔMICA E PEDIÁTRICA



Tipos de Patologias Oncológicas	
Localização	1º Q 2021
Onco Urologia (Urologia, testículo, próstata)	89
Onco Ginecologia (Colo do útero e outras localizações)	40
Onco Aparelho Digestivo (Estomago, reto, cólon, fígado, vesícula e vias biliares, pâncreas)	76
Onco Cabeça e Pescoço	21
Onco Dermato/ Plástica (Dermato, melanoma, sarcoma de tecidos moles)	15
Onco Hemato (Linfomas, hemato)	15
Onco Mastologia	59
Onco Tórax	19
Tumor Primário Desconhecido	7
Onco Neurocirurgia	6
Onco Ortopedia	0
Onco Radioterapia	2
Onco Pediatria	0
Onco Oftalmologia	2
Total	351

INTERNAÇÕES POR TIPO



Tipo de internação	GPACI	SANTA CASA	SANTA LUCINDA	Total 1º Q 2021
	1º Q 2021	1º Q 2021	1º Q 2021	
Internações Cirúrgicas	298	1.173	753	2.224
Internações Obstétricas	0	729	855	1.584
Internações Clínicas	179	2.649	489	3.317
Internações Pediátricas	168	130	186	484
Hospital Dia	0	0	0	0
Saude Mental	0	79	0	79
Total	645	4.760	2.283	7.688

INTERNAÇÕES SRAG NOS HOSPITAIS E CTE CONVENIADOS



Internações Síndrome Respiratória Aguda Grave (COVID suspeitos ou confirmados)	Total de internações no 1ºQ 2021
Santa Casa/ UPH ZL	623
Santa Lucinda	256
GPACI	78
HC São Guilherme (03-03-2021)	119
CTE Zona Norte (03-04-2021)	255
CTE Zona Oeste (16-03-21)	225
CTE UPA Éden (09-04-2021)	160
AMHE MED (06-03-2021)	32 *
Total	1748

*Dados de março

CIRURGIAS TOTAIS



Cirurgias realizadas por subgrupo do procedimento cirúrgico no município			
CIRURGIAS	1ºQ DE 2021		Total 1º Q 2021
	Eletivo	Urgência	
Subgrupo do procedimento cirúrgico			
0401 Peq. Cirurgias, cirurgias pele, tec. Subcut. e mucosa	21	9	30
0402 Cirurgia de glândulas endócrinas	2	0	2
0403 Cirurgia do sistema nervoso central e periférico	9	4	13
0404 Cir. vias aéreas sup., da face, da cabeça e do pescoço	53	13	66
0405 Cirurgia do aparelho da visão	2	0	2
0406 Cirurgia do aparelho circulatório	62	293	355
0407 Cir. ap. digestivo, órgãos anexos e parede abdominal	147	241	388
0408 Cirurgia do sistema osteomuscular	224	210	434
0409 Cirurgia do aparelho geniturinário	225	119	344
0410 Cirurgia de mama	13	2	15
0411 Cirurgia obstétrica	6	658	664
0412 Cirurgia torácica	3	84	87
0413 Cirurgia reparadora	6	0	6
0414 Bucomaxilofacial	0	1	1
0415 Outras cirurgias (Cir. múltiplas, cir. sequenciais)	176	112	288
0416 Cirurgia em oncologia	101	12	113
Total	1.050	1.758	2.808

CIRURGIAS GPACI



GPACI- Cirurgias realizadas por subgrupo do procedimento cirúrgico			
CIRURGIAS	1ºQ DE 2021		Total 1º Q 2021
	Eletivo	Urgência	
Subgrupo do procedimento cirúrgico			
0401 Pequenas cirurgias e de pele, tecido subcutâneo e mucosa	13	8	21
0402 Cirurgia de glândulas endócrinas	0	0	0
0403 Cirurgia do sistema nervoso central e periférico	1	4	5
0404 Vias aéreas superiores, da face, da cabeça e do pescoço	1	6	7
0406 Cirurgia do aparelho circulatório	2	7	9
0407 Cirurgia ap. digestivo, órgãos anexos e parede abdominal	15	63	78
0408 Cirurgia do sistema osteomuscular	1	0	1
0409 Cirurgia do aparelho geniturinário	80	51	131
0410 Cirurgia de mama	0	0	0
0412 Cirurgia torácica	2	2	4
0413 Cirurgia reparadora	0	0	0
0414 Bucomaxilofacial	0	1	1
0415 Outras cirurgias (Cirurgias múltiplas, cirurgias sequenciais)	22	20	42
0416 Cirurgia em oncologia	1	6	7
Total	138	168	306

CIRURGIAS SANTA CASA



SANTA CASA- Cirurgias realizadas por subgrupo do procedimento cirúrgico			
CIRURGIAS	1ºQ DE 2021		Total 1º Q 2021
	Eletivo	Urgência	
Subgrupo do procedimento cirúrgico			
0401 Pequenas cirurgias e de pele, tecido subcutâneo e mucosa	2	1	3
0402 Cirurgia de glândulas endócrinas	2	0	2
0403 Cirurgia do sistema nervoso central e periférico	1	0	1
0404 Vias aéreas superiores, da face, da cabeça e do pescoço	4	1	5
0405 Cirurgia do aparelho da visão	1	0	1
0406 Cirurgia do aparelho circulatório	4	7	11
0407 Cirurgia do ap. digestivo, órgãos anexos e parede abdominal	53	177	230
0408 Sistema osteomuscular	154	207	361
0409 Aparelho geniturinário	59	62	121
0410 Cirurgia de mama	8	2	10
0411 Cirurgia obstétrica	2	376	378
0412 Cirurgia torácica	1	77	78
0413 Cirurgia reparadora	1	0	1
0414 Bucomaxilofacial	0	0	0
0415 Outras cirurgias (Cirurgias múltiplas, cirurgias sequenciais)	72	91	163
0416 Cirurgia em oncologia	100	6	106
Total	464	1.007	1.471

CIRURGIAS SANTA LUCINDA



SANTA LUCINDA- Cirurgias realizadas por subgrupo do procedimento cirúrgico			
CIRURGIAS	1ºQ DE 2021		Total 1º Q 2021
	Eletivo	Urgência	
Subgrupo do procedimento cirúrgico			
0401 Pequenas cirurgias e de pele, tecido subcutâneo e mucosa	6	0	6
0402 Cirurgia de glândulas endócrinas	0	0	0
0403 Cirurgia do sistema nervoso central e periférico	7	0	7
0404 Vias aéreas superiores, da face, da cabeça e do pescoço	48	6	54
0405 Cirurgia do aparelho da visão	1	0	1
0406 Cirurgia do aparelho circulatório	56	279	335
0407 Cirurgia do ap. digestivo, órgãos anexos e parede abdominal	79	1	80
0408 Sistema osteomuscular	69	3	72
0409 Aparelho geniturinário	86	6	92
0410 Cirurgia de mama	5	0	5
0411 Cirurgia obstétrica	4	282	286
0412 Cirurgia torácica	0	5	5
0413 Cirurgia reparadora	5	0	5
0415 Outras cirurgias (Cirurgias múltiplas, cirurgias sequenciais)	82	1	83
0416 Cirurgia em oncologia	0	0	0
Total	448	583	1.031

PROCEDIMENTOS / CIRURGIAS UNIMED



Hospital UNIMED	
CNES 2708566	1º Q 2021
UNIMED (FAEC)	
Transplantes	9
Ações relacionadas a doação de órgãos	51
Tratamento de intercorrências Pós Transplante	0
Mobilização, coleta e acondicionamento de células tronco	10
Processamento de criopreservação de medula ou células hematopoiéticas	9
Exames de pacientes em lista de espera de transplantes	15
Dosagem de Tacrolimo e Ciclosporina	218
Exames para inclusão de candidatos a transplante de fígado	15
Acompanhamento pré e pós transplante	250
Total	577

HOSPITAL GPACI TODOS OS PROCEDIMENTOS



Hospital GPACI		
2079321		1º Q 2021
GPACI		
Intern. Cirúrgicas		298
Intern. Pediátricas		347
Consultas		10.220
Exames	Lab. Clínico	10.064
	Anatomia Patológica e Citopatologia	16
	Radiologia	4.316
	Ecocardiografia	692
	Ultra-sonografia	3.578
	Tomografia	763
	Ressonância	96
Endoscopia/Outros		349
Quimioterapia		384
Outros procedimentos		4.591
Total		35.714

HOSPITAL SANTA CASA TODOS OS PROCEDIMENTOS



Hospital Santa Casa		
2765942		1º Q 2021
SANTA CASA		
Intern. Cirúrgicas		1.173
Intern. Obstétricas		729
Intern. Clínicas		2.649
Intern. Pediátricas		130
Hospital Dia		0
Intern. Saúde Mental		79
Consultas		28.831
Exames	Lab. Clínico	7.348
	Citopatologia	1.099
	Radiologia	9.665
	Mamografia	1.499
	Ultra-sonografia	3.814
	Ecocardiografia	417
	Tomografia	2.671
	Ressonância	530
Endoscopia/Outros		934
Biopsias		1.060
Radioterapia		132
Quimioterapia		3.858
Outros procedimentos		12.228
Total		78.846

HOSPITAL SANTA LUCINDA

TODOS OS PROCEDIMENTOS



Hospital Santa Lucinda		
2765942		1º Q 2021
SANTA LUCINDA		
Intern. Cirúrgicas		753
Intern. Obstétricas		855
Intern. Clínicas		489
Intern. Pediátricas		186
Consultas		9.740
Cateterismo		331
Arteriografia		236
Litotripsia		39
Exames	Lab. Clínico	11.747
	Citopatologia	31
	Radiologia	735
	Ultra-sonografia	344
Outros procedimentos		15.290
Total		38.493

SAÚDE MENTAL

RESIDÊNCIAS TERAPEUTICAS



7709641		
ATHUS - Associação de Atenção Humanitária à Saúde		
Residências Terapêuticas		
Residência (Todas Tipo II)	Nº de moradores	
	Feminino	Masculino
RT B	9	0
RT A	10	0
LUIZ SEBASTIÃO	10	0
SALVADOR PEREIRA	9	0
ANDRELINO CAMARGO	10	0
ANDRADAS	0	10
JUAREZ ANTÔNIO	10	0
LUIZ PEREIRA	0	10
EUGÊNIO LEITE	0	9
GUSTAVO TEIXEIRA	0	8
RENATO MASCARENHAS	8	0
FERNÃO SALES	0	10
ARTUR BERNARDES	10	0
ANA MONTEIRO	10	0
JOÃO GABRIEL	0	9
5 DE OUTUBRO	0	10
Total	86	66

7709641		
APGP – Associação Paulista de Gestão Publica		
Residências Terapêuticas		
Residência (Todas Tipo II)	Nº de moradores	
	Feminino	Masculino
PARANAGUA	9	0
YAYA	9	0
PROGRESSO	0	9
AMBROSINA	0	10
SAO BENTO	0	9
BARAO	0	10
COSTA	0	10
VITORIA	0	9
VILLAGIO	0	8
VENEZUELA	0	10
SIMUS	9	0
ERNESTO	0	8
CARVALHO	10	0
ANGELICA	0	7
JOAO DE BARROS	0	7
Total	37	97

7811535		
APIS- Associação Protetora dos Insanos de Sorocaba		
Residências Terapêuticas		
Residência (02 tipo II e as demais tipo I)	Nº de moradores	
	Feminino	Masculino
RT 01	0	8
RT 02	4	0
RT 04	6	0
RT 05	4	0
RT 06	5	0
RT 08	0	6
RT 09	0	6
RT 13	10	0
RT 14	0	10
Total	29	30

SAÚDE MENTAL

CAPS



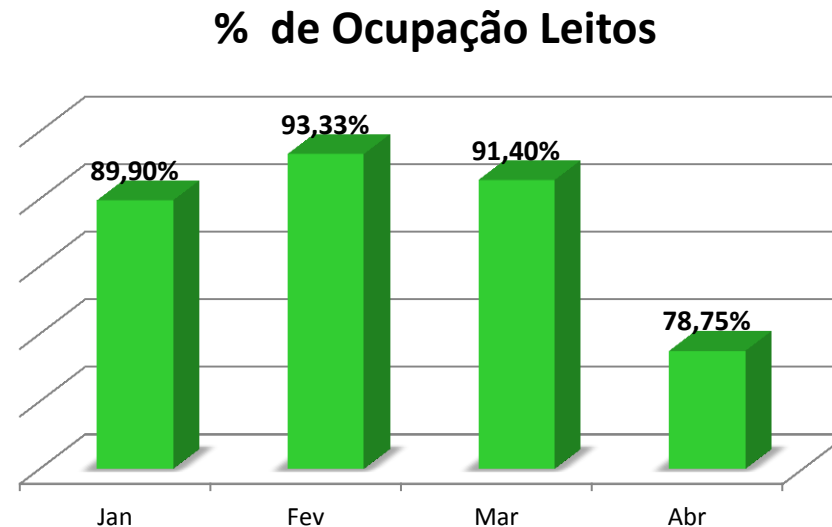
Saúde Mental - CAPS	2070928	2082616	2071347	3884937	Total 1º Q
	Associação Criança	(APGP - Associação Paulista de Gestão Pública)	APIS - Associação Protetora dos Insanos de Sorocaba	CAPS AD III Saca Só	
	03 CAPS ij (Aquarela, Bem Querer, Ser e Conviver)	02 CAPS III (Viver em Liberdade e Arte do Encontro)	01 CAPS III(Alegria de Viver) e 01 CAPS AD III(Roda Viva)		
	1º Q	1º Q	1º Q	1º Q	
Casos Novos	408	507	294	89	1298
Usuários ativos (média)	1636	3282	3453	1143	9515
Atendimentos Médicos	1856	3080	3510	440	8886
At. Multiprofissionais	4244	5581	6087	952	16864
Apoio Matricial	94	70	34	8	206

TAXA OCUPAÇÃO DE LEITOS DE SAÚDE MENTAL NA SANTA CASA



	% de Ocupação Leitos
Jan	89,90%
Fev	93,33%
Mar	91,40%
Abr	78,75%
Mai	
Jun	
Jul	
Ago	
Set	
Out	
Nov	
Dez	

Obs: 16 leitos



SAÚDE MENTAL

ATIVIDADES DIVERSAS



Treinamentos, Capacitações e Campanhas 1º Q 2021			
Capacitação	Público Alvo	Data	Nº de Participantes
Treinamento Sobre Fluxo De Atendimento No Caps	Profissionais da Unidade – CAPS Viver em Liberdade	12/1	11
Discussão sobre temas psicológicos	Profissionais da Unidade – CAPS Saca Só	19 e 26/02	19
Vamos Falar Sobre Engasgo	Profissionais das RTS- CAPS Viver em Liberdade	1/2	35
Prevenção ao suicídio	Estudantes e profissionais de saúde - CAPS Bem querer	9/3	1
Discussão sobre temas psicológicos	Profissionais da Unidade – CAPS Saca Só	05,12 e 19/03	15
Vamos Falar Sobre Diabetes Mellitus	Profissionais das RTS- CAPS Viver em Liberdade	1/3	40
Elaboração de vídeo criado pela Monitora Infantil Emilly Kaori Naoi da Silva, sobre autoconhecimento, estímulo à criatividade e ao improviso.	Usuários, familiares e comunidade em geral, com acesso às redes sociais CAPS Aquarela	11/4	Imensurável
Discussão sobre temas psicológicos	Profissionais da Unidade CAPS Saca Só	4/4	61
HIGIENIZAÇÃO DAS MÃOS	Profissionais das RTS- CAPS Viver em Liberdade	8/4	40

AÇÕES DA DIVISÃO DE EDUCAÇÃO EM SAÚDE



2021 – 1º Q

AÇÃO	PÚBLICO-ALVO	RESPONSÁVEL	Situação	Total de horas no 1º Q 2021	Nº de participantes
Reuniões do Núcleo de Educação Permanente/Continuada	Representantes do Núcleo de Educação Permanente/Continuada (Portaria 11 de 06 de junho de 2018)	DES	em andamento	24 horas	12
Treinamentos EAD/On line OBRIGATÓRIOS referentes à COVID-19	Profissionais da Rede Municipal de Saúde em geral	NEP SES / DES	Finalizadas 2020. Programadas para próximo quadrimestre	Justificativa: não houve EAD obrigatórios, apenas livre divulgação de ofertas EAD, porque o foco foi treinamento presencial das Sentinelas	0
Treinamentos PRESENCIAIS referentes à COVID-19	Profissionais da Rede Municipal de Saúde em geral	DES	em andamento	19horas	48
Treinamentos PRESENCIAIS de Odontologia referentes à COVID-19	Profissionais de Odontologia	DES	em andamento	12 horas	75

AÇÕES DA DIVISÃO DE EDUCAÇÃO EM SAÚDE



2021 – 1º Q

AÇÃO	PÚBLICO-ALVO	RESPONSÁVEL	Situação	Total de horas no 1º Q 2021	Nº de participantes
Reunião Comissão de Análise Solicitação Treinamento Externo	Servidores da Secretaria de Saúde	Comissão de Análise das solicitações de Treinamento Externo (Portaria nº 03 de 12 de julho de 2018)	Só avaliadas Jan-Fev . * As liberações para treinamento externo estão suspensas desde março 2020 – Circular SES n.02/2020	0	0
Oficina de Educação Permanente Tutores	Tutores dos Programas de Residência	DES	em andamento	4h	16
Oficina de Educação Permanente Preceptores	Preceptores dos Programas de Residência	DES	em andamento	36 h	10

AÇÕES DA DIVISÃO DE EDUCAÇÃO EM SAÚDE



2021 – 1º Q					
AÇÃO	PÚBLICO-ALVO	RESPONSÁVEL	Situação	Total de horas no 1º Q 2021	Nº de participantes
Reunião Comissão de Residência Multiprofissional	Coordenadores Programas de Residência, Tutores, Preceptores, representante da SES e Residente	DES	em andamento	8h	9
Aula Programas de Residência da Secretaria da Saúde de Sorocaba	Residentes do Programa de Residência Multiprofissional em Saúde da Família (R1)	DES	em andamento	44h	10
Aula Programas de Residência da Secretaria da Saúde de Sorocaba	Residentes do Programa de Residência Multiprofissional em Saúde Mental (R1)	DES	finalizadas na Turma que encerrou em fevereiro	16h Justificativa: não foi aberta nova turma de R1 em 2021	6
Aula Programas de Residência da Secretaria da Saúde de Sorocaba	Residentes do Programa de Residência Multiprofissional em Saúde da Família (R2)	DES	em andamento	48h	19
Aula Programas de Residência da Secretaria da Saúde de Sorocaba	Residentes do Programa de Residência Multiprofissional em Saúde Mental (R2)	DES	em andamento	56h	12

AÇÕES DA DIVISÃO DE EDUCAÇÃO EM SAÚDE



2021 – 1º Q

AÇÃO	PÚBLICO-ALVO	RESPONSÁVEL	Situação	Total de horas no 1º Q 2021	Nº de participantes
Aula Programas de Residência da Secretaria da Saúde de Sorocaba	Residentes do Programa de Residência em Medicina da Família e Comunidade (R1)	DES	em andamento	64h	4
Aula Programas de Residência da Secretaria da Saúde de Sorocaba	Residentes do Programa de Residência em Medicina da Família e Comunidade (R2)	DES	em andamento	64h	7
Acompanhamento de cursos e Certificação das capacitações	Servidores da Secretaria da Saúde	NEP SES/ DES e Divisão de Desenvolvimento Pessoal	em andamento	12h	120

AÇÕES DA DIVISÃO DE EDUCAÇÃO EM SAÚDE



Residências em Saúde		1º Q 2021		
		R-1	R-2	*R-3
Médica	Psiquiatria	Justificativa: não foi aberta nova Turma em 2021	3	3
	Medicina de Família e Comunidade	4	7	n/a
Total		4	10	3
Multiprofissional	Saúde Mental com Ênfase na Atenção Básica	0	12	n/a
	Saúde da Família e Comunidade	10	19	n/a
Total		10	31	n/a

AÇÕES DA DIVISÃO DE EDUCAÇÃO EM SAÚDE



Estágios Supervisionados 2021		
INSTITUIÇÃO DE ENSINO	ÁREA PROFISSIONAL	Nº ALUNOS 1º Q
ANHANGUERA	ENFERMAGEM FISIOTERAPIA PSICOLOGIA NUTRIÇÃO	105
PUCSP	ENFERMAGEM MEDICINA	578
UNIP	ENFERMAGEM FISIOTERAPIA PSICOLOGIA NUTRIÇÃO	223
UNISO	ENFERMAGEM FARMÁCIA FISIOTERAPIA T.O. MED VET PSICOLOGIA BIOMEDICINA ED. FISICA ODONTO NUTRIÇÃO	121
Total de Alunos		1.027

AÇÕES DA DIVISÃO DE EDUCAÇÃO EM SAÚDE



Estágios Supervisionados 2021		
ÁREA PROFISSIONAL	INSTITUIÇÃO DE ENSINO	Nº ALUNOS 1º Q
Técnico de Enfermagem	ANNA NERY	12
	APOLLO	130
	CENEP	234
	CICLO VITTAL	50
	ENFESP	11
	ESC. TÉC. STA CLARA	9
	ESCOLA MARQUES	138
	IRMÃ DULCE	12
	RUBENS DE FARIA E SOUZA	66
	SENAC	65
	TABLEAU	22
UNICORP	47	
Total de Alunos	796	

CEREST

CENTRO DE REFERÊNCIA EM SAÚDE DO TRABALHADOR



CEREST	
Procedimento	1º Q 2021
Acompanhamento de paciente portador de agravos	114
Atendimento de denúncia	1
Atividade educativa em saúde do trabalhador	18
Consulta médica em saúde do trabalhador	46
Emissão de parecer sobre nexos causais	1
Emissão Laudo PNE	31
Inspeção Sanitária em Saúde do Trabalhador	93
Vigilância da situação Saúde do Trabalhador	29
Visita domiciliar por profissional de nível médio	6
Visita domiciliar por profissional de nível superior	4

Pacientes atendidos no período 40
Total de atividades do período 343

PROGRAMAS



Recém Nascido de Risco



Melhor em Casa



RECÉM NASCIDO DE RISCO 2021



Bebês avaliados nas maternidades*	
	1º Q 2021
Alto Risco	431
Médio Risco	249
Baixo Risco	979
Total	1659

* Dados passíveis de retroalimentação

RN RISCO	1º Q 2021
Visitas	231
BB Saudável **	92

** Acompanhamento e Vigilância de bebês menores de 1 ano internados nas enfermarias SUS de Sorocaba, Vigilância das reinternações e alta qualificada - o bebê tem alta com agendamento em até 7 dias, conforme protocolo, com pediatra da sua unidade de referência.

PROGRAMA IST/AIDS

HIV - GESTANTES E BEBÊS



HIV	1º Q 2021 Exames de triagem realizados	1º Q 2021 Total de casos confirmados
Gestantes	2141	8
Bebês		1

Percentual de gestantes positivas entre as testadas: 0,37%

Transmissão vertical do HIV: 01

PROGRAMA IST/AIDS HIV



HIV	1º Q 2021 Exames de triagem realizados	1º Q 2021 Total de exames positivos
CTA	1.223	48
UBS - Teste Rápido	1.249	22
UBS – Fique Sabendo	115	1
Penitenciárias	53	1
Total	2.640	72

Percentual de positividade entre os testados: 2,73%

PROGRAMA IST/AIDS

SÍFILIS GESTANTES E BEBES



SÍFILIS	1º Q 2021 Exames de triagem realizados	1º Q 2021 Total de casos confirmados
Gestantes	2.141	155
Bebês		6

Percentual de gestantes positivas 7,24%

PROGRAMA IST/AIDS

SÍFILIS



SÍFILIS	1º Q 2021 Exames de triagem realizados*	1º Q 2021 Total de exames positivos
CTA	1.022	175
UBS - Teste Rápido	1.151	77
UBS – Fique Sabendo	120	14
Penitenciárias	53	1
Total	2346	267

*Exceto os VDRL solicitados em rotinas médicas
Percentual de positividade para sífilis entre os testados: 11,38%

PROGRAMA IST/AIDS HEPATITE B



HEPATITE B	1º Q 2021 Exames realizados*	Total de resultados positivos 1º Q 2021
Centro Testagem e Aconselhamento CTA	1.006	0
Teste Rápido UBS	803	1
Fique Sabendo	115	1
Penitenciária	55	0
Total	1979	2

* Exceto os HbsAg solicitados em rotinas médicas
Percentual de positividade para hepatite B entre os testados 0,10%-

PROGRAMA IST/AIDS HEPATITE C



HEPATITE C	Exames realizados 1º Q 2021*	Total de resultados positivos 1º Q 2021
Centro Testagem e Aconselhamento – CTA	1.044	3
Teste Rápido UBS	790	2
Fique Sabendo	115	0
Penitenciária	53	0
Total	2002	5

*Exceto os anti-HCV solicitados em rotinas médicas.
Percentual de positivos entre os testados 0,25%

NOTIFICAÇÕES



Notificações/2021	
Tipo	Total 1º Q 2021
HIV (exceto gestante e RN)/mês diagnóstico	65
DST	466
PVHA com diagnóstico de Tuberculose	4
PVHA com diagnóstico de Hepatite Viral	1

INSUMOS DE PREVENÇÃO ÀS IST



Insumos de Prevenção fornecidos/ 2021	
Insumos	1º Q 2021
PEP (por paciente)	219
Preservativos masculinos CTA/SAME	36.925
Preservativos masculinos UBS e UPH/UPA	104.611
Preservativos femininos	4.800
Sachês de gel lubrificante	10.000

PROGRAMA TUBERCULOSE



Programa de Tuberculose 2021	
	1º Q 2021
Casos Novos	48
Cura	34
Abandono	7
Óbito	5
Em tratamento	89

*Dados passíveis de retroalimentação

PROGRAMA HANSENÍASE



Programa Hanseníase	
	1º Q 2021
Casos Novos	8
Alta	24
Abandono	1
Óbito	2
Em tratamento	121

PROGRAMA SAÚDE DO ADULTO

INSCRITOS NOS PROGRAMAS POR UNIDADE DA REGIONAL LESTE



Saúde Adulto			POP SUS	PH 1º Q 2021	PD 1º Q 2021	PH + D 1º Q 2021	Total de pacientes 1º Q 2020
Leste	Leste	ESF Aparecidinha	5.522	630	250	320	1.200
		ESF Brigadeiro	11.668	1.047	577	753	2.377
		ESF Cajuru	6.118	462	292	350	1.104
		Éden	13.770	2.327	517	1.009	3.853
		ESF Sábina	6.145	665	133	330	1.128
	Centro-Sul	Barcelona	7.211	1.426	250	894	2.570
		Cerrado	14.823	1.511	257	712	2.480
		Escola	9.941	1.652	162	448	2.262
		Haro	13.058	1.557	458	1.193	3.208
		Hortencia	11.224	985	214	591	1.790
		Santana	15.809	1.375	240	620	2.235
Total			115.289	13.637	3.350	7.220	24.207

Pop. SUS Total Leste:115.289 / População cadastrada nos Programas 24.207= 21,00%

Obs.: Variações significativas para mais ou para menos, revisão do processo de trabalho, reorganização da saúde do adulto, inativação de óbitos, transferências e cenário de Pandemia no quadrimestre.

PROGRAMA SAÚDE DO ADULTO

INSCRITOS NOS PROGRAMAS POR UNIDADE DA REGIONAL OESTE



Saúde do Adulto			População SUS	PH 1º Q 2021	PD 1º Q 2021	PH + D 1º Q 2021	Total de pacientes 1º Q 2021
Oeste	Noroeste	ESF Barão	12.025	775	194	371	1.340
		ESF Carandá	7.243	648	175	257	1.080
		ESF Rodrigo	23.423	675	240	1.010	1.925
		M. Eugenia	9.591	1.515	366	808	2.689
		ESF N. Esperança	14.713	764	170	442	1.376
		ESF São Bento	14.365	1.400	625	225	2.250
		São Guilherme	9.507	1.328	318	595	2.241
	Sudoeste	Márcia Mendes	21.767	1.194	187	736	2.117
		Simus	10.349	1.633	264	580	2.477
		Sorocaba I	24.034	996	468	523	1.987
		ESF Wanel Ville	17.589	1.491	352	666	2.509
	Total			164.606	12.419	3.359	6.213

Pop. SUS Total Oeste:164.606 / População cadastrada nos Programas 21.991 = 13,36 %

Obs.: Variações significativas para mais ou para menos, revisão do processo de trabalho, reorganização da saúde do adulto, inativação de óbitos e transferências

PROGRAMA SAÚDE DO ADULTO - INSCRITOS NOS PROGRAMAS POR UNIDADE DA REGIONAL NORTE



Saúde do Adulto			População SUS	PH 1º Q 2021	PD 1º Q 2021	PH + D 1º Q 2021	Total de pacientes 1º Q 2021
Norte	Centro Norte	Angélica	9.656	2.058	607	850	3.515
		Fiore	9.226	1.300	281	726	2.307
		M. Carmo	10.306	1.754	370	940	3.064
		Mineirão	14.189	1.923	372	766	3.061
		Nova Sorocaba	12.704	2.255	372	930	3.557
	Norte	ESF Habiteto	9.429	646	128	236	1.010
		Laranjeiras	25.019	2.309	489	737	3.535
		ESF Paineiras	11.274	1.623	264	663	2.550
		ESF Ulisses Guimarães	14.142	1.290	800	2.000	4.090
		ESF Vitória Régia	8.958	1.307	450	494	2.251
Total			124.903	16.465	4.133	8.342	28.940

Pop. SUS Total Norte:124.903 / População cadastrada nos Programas : 28.940 = 13,18%

Obs.: Variações significativas para mais ou para menos, revisão do processo de trabalho, reorganização da saúde do adulto, inativação de óbitos e transferências

PROGRAMA SAÚDE DO ADULTO



INSUMOS PARA DIABETES 2021	
Insumo	1º Q
Seringa de Insulina	498.040
Lanceta	544.000
Lancetador	279
Glicosímetro	307
Tiras Reagentes	718.600

PROGRAMA SAÚDE DO ADULTO

INSULINAS DISTRIBUÍDAS



INSULINAS DISTRIBUIDAS 2021	
Tipo	1º Q
Insulina NPH Frascos (MS)	2.228
Insulina NPH Caneta (MS)	3.279
Insulina Regular frascos (MS)	436
Insulina Regular Caneta (MS)	20
Aspart 10ml	13
Insulina Aspart Refil 3 ml	0
Insulina Aspart caneta 3 ml	215
Insulina Degludeca caneta 3 ml	94
Insulina Degludeca Refil 3 ml	44
Insulina Detemir Refil 3 ml	19
Insulina Detemir Caneta 3 ml	0
Insulina Glargina Caneta 3 ml	1411
Insulina Glargina 10 ml	33
Insulina Glargina Refil 3 ml	0
Insulina Glulisina Refil 3 ml	0
Insulina Glulisina Caneta 3 ml	17
Insulina Lispro Mix 25	0
Insulina Lispro caneta 3 ml	62
Insulina Lispro 10 ml	66
Insulina Lispro Refil 3 ml	279
Total de Itens	8.216

AMBULATÓRIO DE FERIDAS E PÉ DIABÉTICO



Ambulatório de Feridas e Pé Diabético 2021	
	1º Q
Casos Novos	353
Alta	255
Acompanhamento	764

SAD

SERVIÇO DE ATENÇÃO DOMICILIAR




Inscritos	Nº de pacientes atendidos – 1ºQ/2021			
	Janeiro	Fevereiro	Março	Abril
Atenção Domiciliar 1	576	590	554	621
Atenção Domiciliar 2	238	244	250	246
Total de atendidos na AD 1 e 2	814	834	804	867

2021	Janeiro	Fevereiro	Março	Abril	Total
Cadastros Novos	96	66	96	64	322
Óbitos	30	38	38	37	143



Vigilância em Saúde
Prefeitura de Sorocaba

AÇÕES ZONÓSES



AÇÕES PARA CONTROLE DO Aedes Aegypti	
	1º Q 2021
NÚMERO DE VISITAS A IMÓVEIS <i>(Atividade de rotina para prevenção e controle do <u>Aedes aegypti</u>, com remoção/tratamento de criadouros e orientação à população)</i>	21.052
NÚMERO DE VISITAS PARA AVALIAÇÃO DE DENSIDADE LARVÁRIA – JAN, ABR <i>(Levantamento da quantidade de larvas de <u>Aedes aegypti</u> na cidade, por região – meses de realização determinados pelo MS)</i>	8.440
NÚMERO DE VISITAS PARA CONTROLE DE CRIADOUROS <i>(Bloqueio de casos suspeitos/confirmados de Arboviroses, com remoção/tratamento de criadouros e orientação à população)</i>	52.936
NÚMERO DE VISITAS A IMÓVEIS ESPECIAIS E PONTOS ESTRATÉGICOS <i>(locais com grande circulação de pessoas e locais com grande quantidade de possíveis criadouros, respectivamente)</i>	606
NÚMERO DE VISITAS PARA NEBULIZAÇÃO <i>(aplicação de inseticida para controle de <u>Aedes aegypti</u>, exclusivo para bloqueios de casos suspeitos/confirmados de Arboviroses)</i>	16.037
NÚMERO DE VISITAS REALIZADAS ORIGINADAS DE RECLAMAÇÕES/DENÚNCIAS	2489
TOTAL	101.560

NÚMERO DE NOTIFICAÇÕES APLICADAS	239
NÚMERO DE AUTOS DE INFRAÇÃO LAVRADOS	34

Notas Informativas Nº 9 e Nº 13/2020 – CGARB / DE / DT/ SVS / MS
Dados sujeitos a retroalimentação

AÇÕES ZONÓSES



AÇÕES DE CONTROLE DA RAIVA		
DIAGNÓSTICO DE RAIVA		1º Q 2021
Número de morcegos enviados para diagnóstico de raiva		88
Amostras positivas de morcegos		1
Número de encéfalos de cães enviados para diagnóstico de raiva		6
Amostras positivas de cães		0
Número de encéfalos de gatos enviados para diagnóstico de raiva		7
Amostras positivas de gatos		0
Bloqueios de casos positivos (visitas para orientação à população em raio de 500m de onde foi encontrado o animal positivo)		2*
Número de imóveis visitados durante o(s) bloqueio(s)		3859
VACINAÇÃO DE CÃES E GATOS		1º Q 2021
Vacinação de Rotina e por contato com morcego	Cães	200
	Gatos	126

*Um morcego positivo de 12/2020, com bloqueio em janeiro, e outro morcego positivo de 04/2021.

AÇÕES ZONÓSES



OUTRAS AÇÕES DE CONTROLE E PREVENÇÃO DE ZONÓSES	
DIAGNÓSTICO DE LEISHMANIOSE VISCERAL CANINA	1º Q 2021
Número de amostras biológicas enviadas para diagnóstico de Leishmaniose Visceral Canina	48
IMÓVEIS VISTORIADOS PARA CONTROLE DE ROEDORES	1º Q 2021
Visitas realizadas	330
Notificações aplicadas	15
Autos de Infração lavrados	3
IMÓVEIS VISTORIADOS PARA CONTROLE DE VETORES (escorpiões, carrapatos, pombos, caramujo, etc)	1º Q 2021
Visitas realizadas	2265
Notificações aplicadas	69
Autos de Infração lavrados	7
LABORATÓRIO DE ENTOMOLOGIA	1º Q 2021
Número de espécies de vetores identificadas	673
Número de larvas de mosquitos identificadas	5457

LABORATÓRIO MUNICIPAL



EXAMES REALIZADOS NO LABMUN	
Exame	1º Q 2021
Dengue	4.112
Chikungunya	9
Zika	0
Schistossoma mansoni	6
Tuberculose	475
Sífilis	7.404
Hanseníase	30
COVID – 19	10.028
Total	22.064

Obs.: Os exames realizados pelo Laboratório dependem do nº de casos suspeitos

VIGILÂNCIA EPIDEMIOLÓGICA



Agravado	1º Q 2021	
	Casos Confirmados	Óbitos
Acidente de Trabalho Grave	0	0
Coqueluche	2	0
Coronavírus	27.554	1.106
Dengue	636	0
Meningite	17	01 PELA DOENÇA E 05 POR OUTRAS CAUSAS
Leptospirose	1	0
Influenza – Casos graves	2	0
Febre Amarela	0	0
Chikungunya	1	0
Violência doméstica, sexual e outras contra a Mulher	38	S/I
Outras Violências	62	S/I

VIGILÂNCIA EPIDEMIOLÓGICA



Cobertura Vacinal		
Vacina	Cobertura Vacinal recomendada (Meta anual)	Cobertura acumulada de Janeiro a Abril/2021
BCG	90,00%	1,46% **
Meningocócica C	95,00%	81,29%
Pentavalente (DTP, Hib, HEB)	95,00%	85,95%
Pneumocócica 10 VALENTE	95,00%	82,52%
Poliomielite	95,00%	84,20%
Rotavírus	90,00%	80,84%
SCR D1 (sarampo, caxumba e rubéola)	95,00%	87,08%

Dados sujeitos a retroalimentação

** digitação direto no SI-PNI



Outras ações da V. Epidemiológica	
Descrição	1º Q 2021
Notificações	55.385
Treinamentos Efetuados	1
Participação em Treinamentos	0
Campanhas de Vacinação	2
Doses aplicadas em Vacinação assistida	0
Doses aplicadas de Vacina COVID	179.000
Visitas domiciliares	0
Busca ativa em Hospitais	11.091

VIGILÂNCIA SANITÁRIA



Assunto		1º Q 2021
Cadastros de estabelecimentos sujeitos à Vigilância Sanitária (Solicitação Licenças e cadastros iniciais)		95
Solicitação de renovação de Licenças de funcionamento		195
Entradas de Processos (Todos os assuntos)		721
Inspeção dos estabelecimentos sujeitos à Vigilância Sanitária		489
Recebimento de denúncias/reclamações		296
Atendimento de denúncias/reclamações		323
Autuações		88
Laudos Técnicos de Avaliação emitidos (LTA)		64
Total de Estabelecimentos cadastrados junto a VISA		3.654
Atividade educativa para a população (Cursos, palestras)	Nº Eventos	0 *
	Nº participantes	0 *
Atividade educativa para o setor regulado (Cursos, palestras)	Nº Eventos	0 *
	Nº participantes	0 *

*Atividade educativa prejudicada devido pandemia

PRÓ-ÁGUA

PROGRAMA DE QUALIDADE DA ÁGUA PARA CONSUMO HUMANO



Pró-Água (*)	1º Q 2021	
	Satisfatório	Insatisfatório
Bacteriológico	154	0
Cloro	154	0
PH	154	0
Turbidez	154	0
Cor	154	0
Flúor	65	5
Total	835	5

Obs.: *Pro-Água* = Vitorias realizadas por meio de Programa Estadual.



Obrigado!