



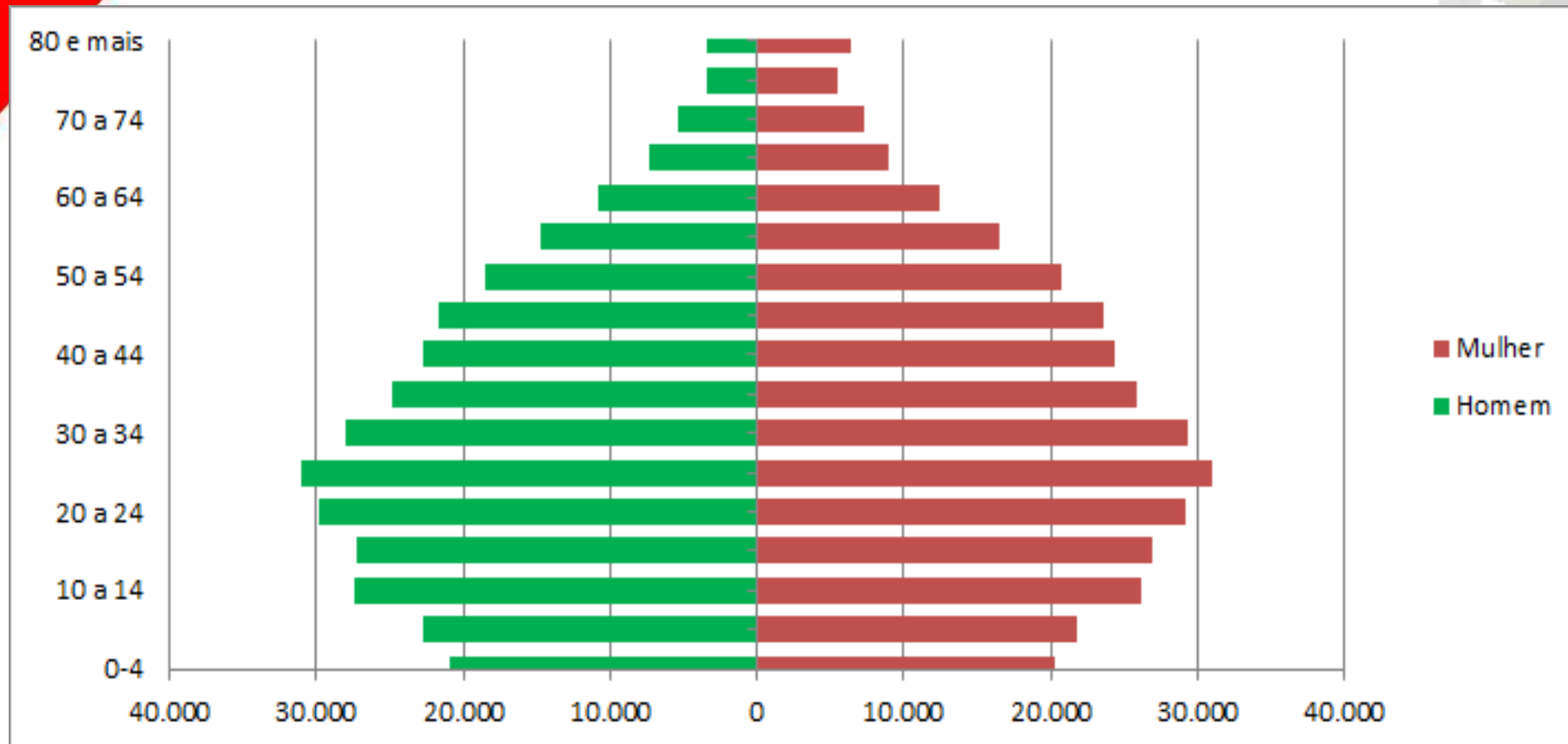
Prestação de Contas Secretaria da Saúde

Produção e Ações
2º Quadrimestre de 2021

POPULAÇÃO DE SOROCABA



687.357 Habitantes



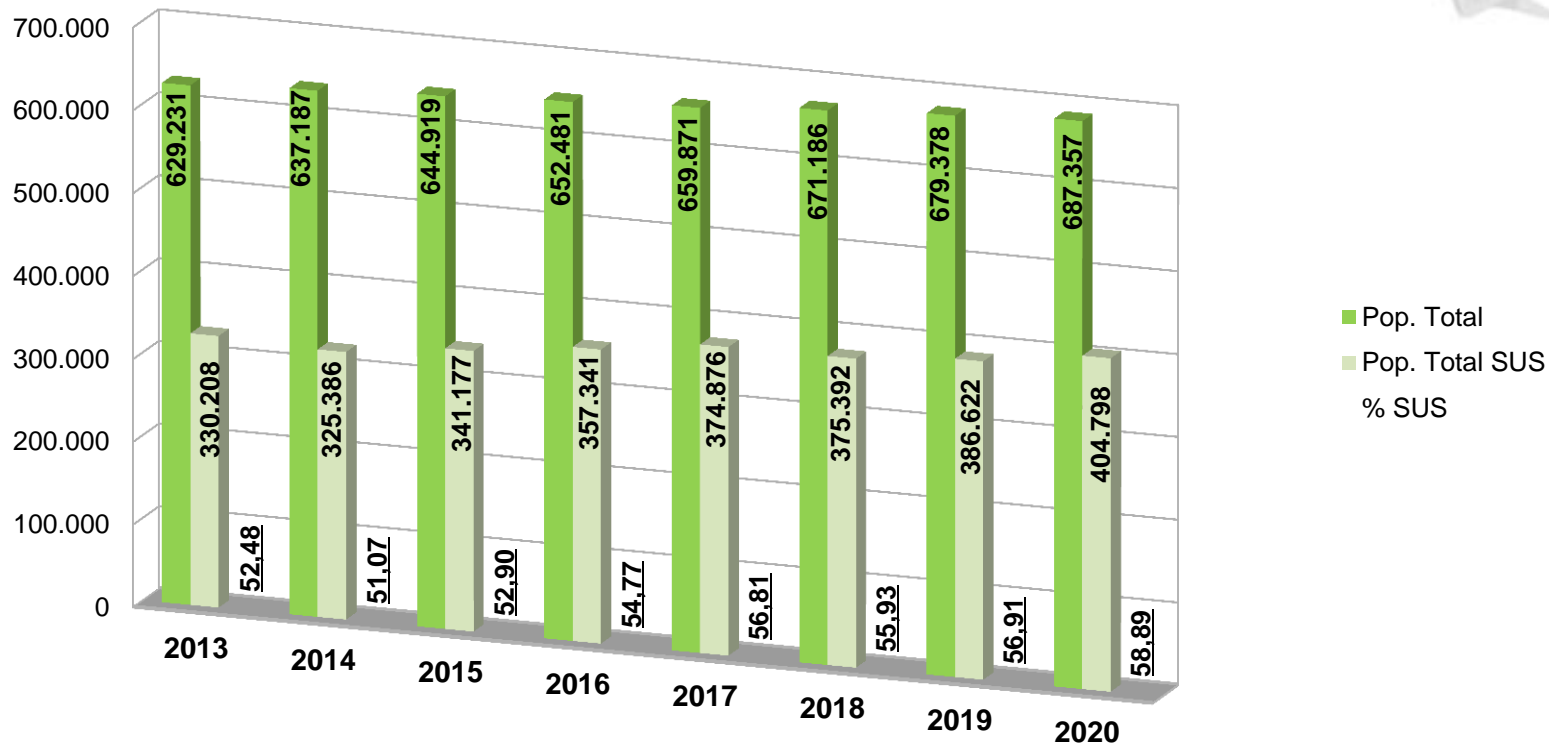
49% Homens

51% Mulheres

VARIAÇÃO % POPULAÇÃO SUS X POPULAÇÃO TOTAL 2013 - 2020



População Total e SUS 2013 a 2020



MAPA DE SOROCABA - REGIONAIS

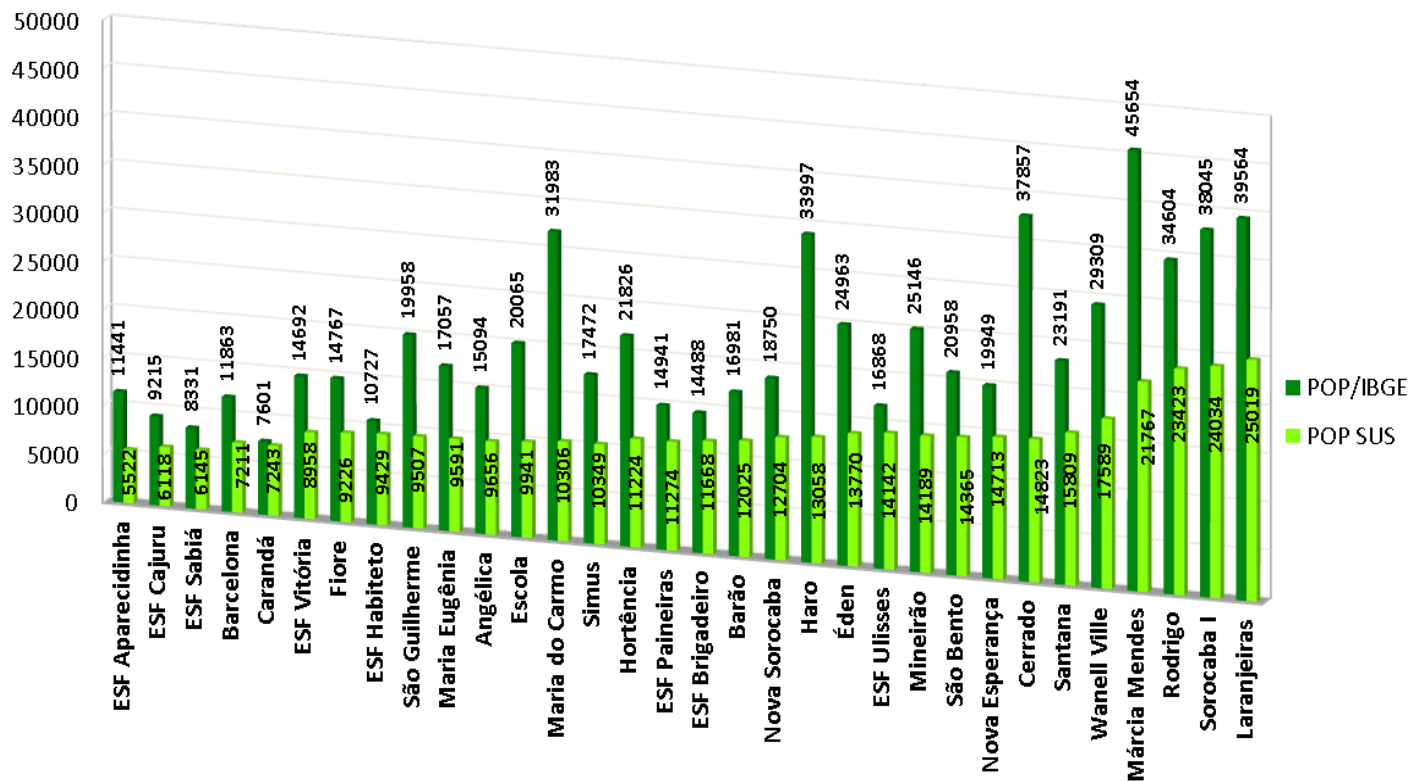


POPULAÇÃO TOTAL E SUS



Região		POP/IBGE	POP/SUS
Oeste	Sudoeste	130.480	73.739
	Noroeste	137.108	90.867
Norte	Centro Norte	105.740	56.081
	Norte	96.792	68.822
Leste	Leste	68.438	43.223
	Centro Sul	148.799	72.066
Total		687.357	404.798

GRÁFICO POPULAÇÃO TOTAL E SUS POR UBS



SERVIÇOS ADMINISTRAÇÃO PRÓPRIA UBS/ESF



Área Oeste	
Unidade	CNES
ESF Barão	2034794
ESF Carandá	9188304
ESF N. Esperança	2044064
ESF Rodrigo	9132015
ESF São Bento	2054043
ESF Wanel Ville	6392989
UBS São Guilherme *	7114354
UBS Márcia Mendes	2064316
UBS Maria Eugenia	2061031
UBS Sorocaba I e PA **	4050576
UBS Simus	2690861

Área Norte	
Unidade	CNES
ESF Habiteto	2690853
ESF Paineiras	5878128
ESF Ulisses	5702593
ESF Vitória	2070669
UBS Angélica	2063026
UBS e PA Laranjeiras	2049244
UBS Fiore	2055678
UBS Maria do Carmo	2034786
UBS Mineirão	2052032
UBS Nova Sorocaba	2049295

Área Leste	
Unidade	CNES
ESF Aparecidinha	2059533
ESF Cajuru	2049287
ESF Cerrado	2055139
ESF e PA Brigadeiro	2070693
ESF Sabiá	2066890
UBS Barcelona	2054353
UBS Éden	2055449
UBS Escola	2055686
UBS Haro	2035847
UBS Hortênciã	2034778
UBS Santana	2051990

*Devido a pandemia COVID atendimentos UBS transferidos para UBS Maria Eugenia (CTE SG iniciou 04-03-2021)

** Início de atendimento PA Sorocaba I dia 09-03-2021

SERVIÇOS ADMINISTRAÇÃO PRÓPRIA



Unidades Móveis	
Unidade	CNES
Módulo Odontológico I	2708698
Módulo Odontológico II	2765969
Módulo Odontológico III	2708701
Módulo Odontológico IV	2708728
Módulo Odontológico V	2044943
Odonto Móvel Próteses	7001975
Odonto Móvel Trailer I	2708817
Ônibus Azul	6588182
Ônibus Rosa	5697077
SAMU-Serviço de Atendimento Móvel de Urgência	6950302
SEPTO- Serviço Educação Prevenção Triagem em Odontologia	2708787

Unidades Especializadas	
Unidade	CNES
CAPS AD III Saca Só	3884937
CEREST Centro de Referência em Saúde do Trabalhador	3331962
CTA Centro de Testagem e Aconselhamento	2040352
LABAC-Laboratório de Análises Clínicas	2064340
Policlínica	2708760
SAD Serviço de Atendimento Domiciliar	6402968
SAME Serviço de Assistência Municipal Especializada	2054035
Vigilância em Saúde	5697107

Unidades Administrativas	
Unidade	CNES
Central de Regulação Municipal	7167067
Secretaria Municipal de Saúde	5697107

SERVIÇOS ADMINISTRADOS POR PRESTADORES



Serviço de Apoio Diagnóstico	
Unidade	CNES
AFIP Sorocaba Associação Fundo de Incentivo à Pesquisa	7899203
Imagem Medicina Diagnóstica	9464263
Linus Pauling	3520897
Imaginologia Digital	9914145
CONNECT HEART Telemedicina Digital -Emissão laudo ECG	n/a

Serviços de Saúde Mental	
Unidade	CNES
(APGP) Associação Paulista de Gestão Pública)	2082616
APIS Associação Protetora dos Insanos de Sorocaba	2071347
Associação Criança	2070928
ATHUS Associação de Atenção Humanitária à Saúde	7709641

Serviços de Reabilitação	
Unidade	CNES
AFISSORE Associação dos Fissurados Lábio Palatais de Sorocaba e Região	6325335
APADAS Associação de Pais e Amigos dos Deficientes Auditivos de Sorocaba	2690799
Creche Especial Maria Claro	7326890

Link Portal da Transparência / Contrato: <https://servicos.sorocaba.sp.gov.br/pubcon-consulta/#/publicacoes>

SERVIÇOS ADMINISTRADOS POR PRESTADORES



Hospitais	
Unidade	CNES
GPACI Grupo de Pesquisa e Apoio ao Câncer Infantil	2079321
Santa Casa	2708779
Santa Lucinda	2765942

Serviço Urgência	
Unidade	CNES
UPA Éden	7792522
UPH Zona Leste	7299532
UPH Zona Norte	2062054
UPH Zona Oeste	2062054

Serviços de Transplante	
Unidade	CNES
UNIMED	2708566
Santa Lucinda	2765942

Serviço de Confecção de Prótese Dentária	
Unidade	CNES
Oriovaldo Delfino Prótese Dentária	6445055


SERVIÇOS ADMINISTRADOS POR PRESTADORES



Serviços Atendimento Exclusivo COVID-19	
Unidade	CNES
UAS Gripal Éden (BOS)*	0684651
UAS Gripal ZO (Diretrizes*/CTE Soleil)	0625469
UAS Gripal ZL (SC)*	0792063
UAS Gripal ZN (Diretrizes)*	0665037
CTE COVID SG (Abrades)	0605107
Hospital AMHE MED	0605484

* Encerrados no 2º Q

AUDITORIAS DA SAÚDE 2021



AUDITORIAS/ VISITAS TÉCNICAS 2º Q 2021					
Nº Atividade	ENTIDADE	OBJETO	FINALIDADE	CONCLUSÃO	SITUAÇÃO
Relatório complementar Auditoria 42	Irmandade da Santa Casa de Misericórdia de Sorocaba	Recurso financeiro	Analisar prestação de contas da Santa Casa no período de 2014 à 2016.	N/A	Em andamento
Auditoria 48	Instituto Diretrizes	Convênio	Analisar o contrato e a execução dos serviços prestados pelo Instituto Diretrizes na UPH Zona Oeste.	N/A	Em andamento
Auditoria 49	Instituto Diretrizes	Convênio	Analisar o contrato e a execução dos serviços prestados pelo Instituto Diretrizes na UPH Zona Norte.	N/A	Em andamento
Auditoria 50	Prefeitura Municipal de Sorocaba - FMS	Gestão	Analisar as contratações realizadas para atendimento a COVID 19 (2020 - 2021)	N/A	Em andamento
Auditoria 51	ABRADES	Convênio	Realizar análise concomitante quanto à execução físico-financeira do convênio firmado com a ABRADES no Centro de Transição e Estabilização São Guilherme.	N/A	Em andamento
Auditoria 52	Banco de Olhos de Sorocaba - BOS	Convênio	Realizar análise do convênio firmado com o BOS para gerenciamento da UPA Éden.	N/A	Em andamento

LOTAÇÃO UBS REGIONAL LESTE



UBS			População SUS	Médico Clínico 15 h	Médico Clínico Generalista 40 h	Pediatra 15h	Gineco 15h	Cirurgião Dentista	ASB	Enf 30 h	Enf 20h	Enf 40h	Técnico/Aux. de Enf.	Serviços Adm.
Leste	Leste	ESF Aparecidinha	5.522	2	3	3	1	4	2	0	0	4	16	1
		ESF Brigadeiro	11.668	1	3	2	1	3	1	0	0	3	14	2
		ESF Cajuru	6.118	4	2	1	1	3	1	0	0	3	13	3
		Éden	13.770	2	0	2	1	4	2	4	0	0	21	4
		ESF Sábina	6.145	4	0	1	1	2	1	1	0	2	10	4
	Centro-Sul	Barcelona	7.211	3	0	2	1	2	1	4	0	0	13	3
		Cerrado	14.823	4	0	2	1	2	1	3	0	1	12	3
		Escola	9.941	3	0	2	1	2	1	4	0	0	12	3
		Haro	13.058	5	0	3	1	2	1	4	0	0	19	3
		Hortência*	11.224	3	0	2	1	2	1	4	0	0	17	3
		Santana	15.809	3	0	2	1	2	1	4	0	0	16	4
	Total			115.289	34	8	22	11	28	13	28	0	13	163

Haro: 1 clínico , 1 pediatra e 1 gineco com carga horária compartilhada.

Escola: 01 pediatra carga horária 05 horas

*Hortência UBS Sentinela COVID de 29-03-2021 a 30-07-2021

VAGAS E FALTAS

UNIDADES REGIONAL LESTE



Consultas e Exames			População SUS	1º Q 2021		2º Q 2021	
				Vagas	Faltas	Vagas	Faltas
Leste	Leste	ESF Aparecidinha	5.522	5.666	800	4.040	110
		ESF Brigadeiro	11.668	3.542	859	5.002	781
		ESF Cajuru	6.118	5.362	1.751	4.953	618
		Éden	13.770	5.892	1.086	7.441	529
		ESF Sábia	6.145	1.810	454	4.024	800
	Centro-Sul	Barcelona	7.211	4.504	960	5.832	2.015
		Cerrado	14.823	7.796	2.049	7.822	1.735
		Escola	9.941	5.362	1.751	3.162	704
		Haro	13.058	5.810	2.092	3.466	1.066
		Hortência*	11.224	4.050	965	992	182
		Santana	15.809	4.211	459	4.595	213
	Total			115.289	54.005	13.226 (24,5%)	51.329

Hortência UBS Sentinela COVID de 29-03-2021 a 30-07-2021

VAGAS E PROCEDIMENTOS ODONTO UNIDADES REGIONAL LESTE



UBS/ ESF Leste		Total de Vagas 1ºQ 2021*	Procedimentos 1º Q 2021	Total de Vagas 2ºQ 2021 **	Procedimentos 2º Q 2021	Total de faltas 2º Q 2021
Leste	ESF Aparecidinha	448	1.075	577	1.224	38
	ESF Brigadeiro	263	509	316	580	32
	ESF Cajuru	384	1.027	574	1.892	86
	Éden	526	2.091	601	2.314	30
	ESF Sábia	226	645	218	679	12
Centro-Sul	Barcelona	208	456	265	696	30
	Cerrado	283	728	367	1.082	46
	Escola	102	366	121	232	0
	Haro	381	616	620	1.313	1
	Hortência	153	259	70 (a)	138	0
	Santana	258	438	319	510	1
Total		3.232	8.210	4.048	10.660	276 (7%)

* Atendimentos eletivos suspensos devido Pandemia; foram atendidas as urgências/emergências e Pré Natal

** Atendimentos eletivos essenciais foram retomados, urgências/emergências e Pré-Natal Odontológico mantidos

(a) UBS Sentinela Covid

PROGRAMA SAÚDE DO ADULTO

INSCRITOS NOS PROGRAMAS POR UNIDADE DA REGIONAL LESTE



Saúde Adulto			POP SUS	PH 2º Q 2021	PD 2º Q 2021	PH + D 2º Q 2021	Total de pacientes 2º Q 2020
Leste	Leste	ESF Aparecidinha	5.522	1.823	760	450	3.033
		ESF Brigadeiro	11.668	1.047	577	753	2.377
		ESF Cajuru	6.118	462	292	350	1.104
		Éden	13.770	2.363	531	1.025	3.919
		ESF Sábina	6.145	690	145	340	1.175
	Centro-Sul	Barcelona	7.211	1.419	241	943	2.603
		Cerrado	14.823	1.508	253	714	2.475
		Escola	9.941	718	348	267	1.333
		Haro	13.058	1.544	538	1.195	3.277
		Hortencia	11.224	985	214	591	1.790
		Santana	15.809	1.375	240	620	2.235
Total			115.289	13.934	4.139	7.248	25.321

Obs.: Variações significativas para mais ou para menos, revisão do processo de trabalho, reorganização da saúde do adulto, inativação de óbitos, transferências e cenário de Pandemia no quadrimestre.

LOTAÇÃO UBS REGIONAL NORTE



UBS		População SUS	Clínico 15 h	Clínico Generalista 40 h	Pediatra 15h	Gineco 15h	Cirurgião Dentista	ASB	Enf 30 h	Enf 20h	Enf 40h	Técnico/ Aux Enf.	Serviços Adm.	
Norte	Centro Norte	Angélica	9.656	3	0	2	1	2	1	4	0	0	13	3
		Fiore	9.226	1	0	2	1	1	1	4	0	0	20	2
		M. Carmo	10.306	2	0	2	1	2	1	3	2	0	13	4
		Mineirão	14.189	5	0	1	1	2	1	4	0	0	13	4
		Nova Sorocaba	12.704	3	0	2	1	3	1	4	0	0	17	5
	Norte	ESF Habiteto	9.429	0	3	1	1	2	2	0	0	3	13	3
		Laranjeiras	25.019	3	0	3	1	4	2	5	0	0	14	4
		ESF Paineiras	11.274	2	2	2	1	3	1	1	0	4	11	3
		ESF Ulisses Guimarães	14.142	0	4	2	1	2	2	0	0	4	15	3
		ESF Vitória Régia	8.958	1	4	2	1	2	1	0	0	5	15	4
Total		124.903	20	13	19	10	23	13	25	2	16	144	35	

Fiore UBS Sentinela SR de 29-03-2021 a 06-08-2021

Mineirão referenciou pediatria e GO para cadastrados do Fiore: Recebeu 2 pediatras e 01 GO do Fiore no período

VAGAS E FALTAS

UNIDADES REGIONAL NORTE



Consultas e Exames			População SUS	1º Q 2021		2º Q 2021	
				Vagas	Faltas	Vagas	Faltas
Norte	Centro Norte	Angélica	9.656	3.878	1.871	4.023	1.847
		Fiore	9.226	5.598	1.738	2.828	925
		M. Carmo	10.306	2.739	1.706	2.562	1.398
		Mineirão	14.189	5.589	2.015	4.073	1.610
		Nova Sorocaba	12.704	5.486	1.726	4.682	1.407
	Norte	ESF Habiteto	9.429	3.158	805	1.002	195
		Laranjeiras	25.019	7.113	1.791	5.784	1.255
		ESF Paineiras	11.274	6.571	2.138	4.954	1.664
		ESF Ulisses Guimarães	14.142	4.665	1.249	4.537	618
		ESF Vitória Régia	8.958	5.494	746	3.215	206
Total			124.903	50.291	15.785 (31,39%)	37.660	11.125 (29,04%)

VAGAS E PROCEDIMENTOS ODONTO UNIDADES REGIONAL NORTE



UBS/ ESF Norte		Total de Vagas 1ºQ 2021*	Procedimentos 1º Q 2021	Total de Vagas 2ºQ 2021**	Procedimentos 2º Q 2021	Total de faltas 2º Q 2021
Centro Norte	UBS Angélica	288	417	368	903	230
	UBS Fiore	280	656	143 (a e b)	305	77
	UBS M. Carmo	175	398	241	852	0
	UBS Mineirão	195	535	304	617	53
	UBS N.Sorocaba	299	749	451	1.186	60
Norte	ESF Habiteto	515	1.420	308	561	77
	UBS Laranjeiras	151	266	268	750	130
	ESF Paineiras	385	984	440	1.060	48
	ESF Ulisses	440	1.332	537	1.367	32
	ESF Vitória	389	1.006	458	1.191	0
Total		3.117	7.763	3.518	8.792	707 (20%)

- *Atendimentos eletivos suspensos devido Pandemia; foram atendidas as urgências/emergências e Pré Natal
- ** Atendimentos eletivos essenciais foram retomados, urgências/emergências e Pré-Natal Odontológico mantidos
- (a) Equipe deslocada para a UBS Mineirão
- (b) UBS Sentinela Covid

PROGRAMA SAÚDE DO ADULTO - INSCRITOS NOS PROGRAMAS POR UNIDADE DA REGIONAL NORTE



Saúde do Adulto			População SUS	PH 2º Q 2021	PD 2º Q 2021	PH + D 2º Q 2021	Total de pacientes 2º Q 2021
Norte	Centro Norte	Angélica	9.656	1.819	496	920	3.235
		Fiore	9.226	1.282	211	716	2.209
		M. Carmo	10.306	1798	422	972	
		Mineirão	14.189	2.044	385	802	3.231
		Nova Sorocaba	12.704	2.308	386	958	3.652
	Norte	ESF Habiteto	9.429	877	137	304	1.318
		Laranjeiras	25.019	4.492	892	1275	6.659
		ESF Paineiras	11.274	1.725	276	697	2.698
		ESF Ulisses Guimarães	14.142	1.290	800	2.000	4.090
		ESF Vitória Régia	8.958	1.369	561	564	2.494
	Total			124.903	19.004	4.566	9.208

Obs.: Variações significativas para mais ou para menos, revisão do processo de trabalho, reorganização da saúde do adulto, inativação de óbitos e transferências

LOTAÇÃO UBS REGIONAL OESTE



UBS		POP/SUS	Médico Clínico 15 h	Médico Clínico Generalista 40 h	Pediatra 15h	Gineco 15h	C.Dentista	ASB	Enf. 30 h	Enf. 20h	Enf. 40h	Técnico/Aux. de Enfermagem	Serviços Adm.	
OESTE	Noroeste	ESF Barão	12.025	1	2	2	1	2	1	0	0	2	14	4
		ESF Carandá	7.243	3	0	2	1	2	1	4	0	0	14	3
		ESF Rodrigo	23.423	0	5	3	2	4	2	0	0	4	24	4
		M. Eugenia	9.591	2	0	2	1	2	1	2	1	0	15	4
		ESF N. Esperança	14.713	0	3	2	1	3	1	0	0	3	10	3
		ESF São Bento	14.365	2	1	3	2	3	1	1	0	2	19	5
	São Guilherme	9.507	3	0	2	1	2	1	3	0	0	13	2	
	Sudoeste	Márcia Mendes	21.767	4	0	4	2	3	1	4	1	0	21	6
		Simus	10.349	3	0	2	1	2	1	4	0	0	15	2
		Sorocaba I	24.034	3	0	4	2	4	2	5	0	0	21	5
ESF Wanel Ville		17.589	4	1	4	3	2	1	3	0	1	18	3	
Total		164.606	25	12	30	17	29	13	26	2	12	184	41	

Simus: Unidade Sentinela SR : 1 clínico e 1 Enfermeira do NE foram para Simus (29-03-2021 a 31-08-2021)

Wanel Ville Unidade referencia para cadastrados do Simus: 01 clínico , 02 pediatras, 01 GO e 03 TE/AE do Simus foram para W.V.

VAGAS E FALTAS

UNIDADES REGIONAL OESTE



Consultas e Exames			População SUS	1º Q		2º Q	
				Vagas ofertadas	Faltas	Vagas ofertadas	Faltas
Oeste	Noroeste	ESF Barão	12.025	5.134	1.336	4.518	1.372
		ESF Carandá	7.243	4.120	1.515	3516	1320
		ESF Rodrigo	23.423	10.587	1.572	11034	2581
		M. Eugenia	9.591	4.711	1.344	5730	462
		ESF N. Esperança	14.713	3.517	561	3.981	854
		ESF São Bento	14.365	8.338	3.335	7760	2767
	São Guilherme	9.507	6.524	1.402	4744	215	
	Sudoeste	Márcia Mendes	21.767	3.702	1.421	4723	1323
		Simus*	10.349	4.988	1.871	5135	0
		Sorocaba I	24.034	9.370	2.825	9695	2753
ESF Wanel Ville		17.589	5.675	1.024	4.848	1.028	
Total			164.606	66.666	18.206 (27,31%)	65.684	14.675 (22,34%)

* Unidade Sentinela COVID-19

VAGAS E FALTAS

ODONTO UNIDADES REGIONAL OESTE



UBS/ ESF OESTE		Total de Vagas 1ºQ 2021*	Procedimentos 1º Q 2021	Total de Vagas 2ºQ 2021	Procedimentos 2º Q 2021	Total de faltas 2º Q 2021
Noroeste	ESF Barão	237	834	364	1.249	33
	Carandá	179	404	290	963	33
	ESF Rodrigo	182	208	303 (a)	513	0
	M. Eugenia	198	312	309	643	35
	ESF N. Esperança	493	844	679	1.550	58
	ESF São Bento	267	664	198 (b)	662	155
	São Guilherme	174	624	123 (c)	335	3
Sudoeste	Marcia Mendes	400	1.022	281	748	0
	Simus	97	257	0 (b)	0 (b)	0
	Sorocaba I	376	832	648	1.807	159
	ESF Wanel Ville	232	596	281	738	59
Total		2.835	6.597	3.476	9.208	535 (15%)

- Atendimentos eletivos suspensos devido Pandemia; foram atendidas as urgências/emergências e Pré Natal.
- ** Atendimentos eletivos essenciais foram retomados, urgências/emergências e Pré-Natal Odontológico mantidos
- (a) Equipe deslocada para a UBS Lopes de Oliveira
- (b) UBS Sentinelas
- (c) Equipe deslocada para UBS Paineiras

PROGRAMA SAÚDE DO ADULTO

INSCRITOS NOS PROGRAMAS POR UNIDADE DA REGIONAL OESTE



Saúde do Adulto		População SUS	PH 2º Q 2021	PD 2º Q 2021	PH + D 2º Q 2021	Total de pacientes 2º Q 2021	
Oeste	Noroeste	ESF Barão	12.025	772	164	328	1.264
		ESF Carandá	7.243	662	173	264	1.099
		ESF Rodrigo	23.423	675	240	1.010	1.925
		M. Eugenia	9.591	1.518	364	817	2.699
		ESF N. Esperança	14.713	764	170	442	1.376
		ESF São Bento	14.365	1.400	625	225	2.250
		São Guilherme	9.507	1.328	318	595	2.241
	Sudoeste	Márcia Mendes	21.767	1.194	187	736	2.117
		Simus	10.349	1.633	264	580	2.477
		Sorocaba I	24.034	996	468	523	1.987
		ESF Wanel Ville	17.589	1.491	352	666	2.509
	Total		164.606	12.433	3.325	6.186	21.944

Obs.: Variações significativas para mais ou para menos, revisão do processo de trabalho, reorganização da saúde do adulto, inativação de óbitos e transferências

CONSULTAS MÉDICAS NA ATENÇÃO BÁSICA



Consultas Atenção Básica	1º Q 2021	Nº Profissionais	2º Q 2021	Nº Profissionais
Clínica Médica	47.927	88	49.029	88
Estratégia Saúde da Família	38.294	35	33.554	35
Ginecologia e Obstetrícia	25.667	39	21.108	39
Pediatria	32.172	69	27.639	69
Total	144.060	231	131.330	231

CONSULTAS MÉDICAS NA URGENCIA E EMERGENCIA UNIDADES PRÓPRIAS



Unidades Próprias	1º Q. 2021	Nº Profissionais	2º Q. 2021	Nº Profissionais
Central de Regulação de Urgencias	14.122	2	11.327	2
PA Brigadeiro	5.933	4	5.248	4
PA Laranjeiras	35.236	20*	34.366	20*
PA São Guilherme	8.514	3**	0	3**
PA Carandá	4.777	2*	5.324	2*
PA Sorocaba I (Início em 09-03-2021)	871	3**	8.568	3**
Total	69.453	31	64.833	31

* Levantamento pela lotação, porém existem plantões com escalas de outros médicos

** Com o fechamento do PA São Guilherme os médicos foram transferidos ao Sorocaba I

CONSULTAS MÉDICAS NA URGENCIA E EMERGENCIA UNIDADES TERCEIRIZADAS



Unidades Terceirizadas	1º Q. 2021	Nº Profissionais	2º Q. 2021	Nº Profissionais
GPACI	48	3	353	4
Santa Lucinda	3.490	264	3.086	233
Santa Casa	9.305	413	8.647	316
UPH Zona Leste (SC)	40.561	145	39.348	149
UPH Zona Norte	44.249	254	53.496	297
UPH Zona Oeste	42.474	114	5.064	118
UPA Éden	42.109	109	42.458	97
Total	182.236	1.302	152.452	1.214

CONSULTAS MÉDICAS EM TODOS OS NÍVEIS



Consultas Médicas todos os níveis de atenção		1º Q. 2021	Nº Profissionais	2º Q. 2021	Nº Profissionais
Atenção Básica		144.060	231	131.330	231
Atenção Especializada	Próprios	43.135	84	41.750	84
	Terceiros	27.373	1.235	23.431	1.081
Urgência/ Emergência	Próprios	69.453	31	64.833	31
	Terceiros	182.236	1.302	152.452	1.214
Total		466.257	2.883	413.796	2.641

CONSULTAS DE ENFERMAGEM



Nível de Atenção		1º Q. 2021	Nº Profissionais	2º Q. 2021	Nº Profissionais
Atenção Básica		66.279	126	74.151	126
Atenção Especializada	Próprio	12.749	27	11.986	27
	Terceiro	13.564	100	15.621	101
Urgência/Emergência	Próprio	1.516	10	2.271	10
	Terceiro	219.528	127	185.865	137
Total		313.636	390	289.894	401

CONSULTAS MULTIPROFISSIONAIS



Níveis de Atenção		1º Q	Nº Profissionais	2º Q	Nº profissionais
Atenção Básica		990	14	620	14
Atenção Especializada	Próprio	11.059	20	9.739	19
	Terceiro	93.445	129	74.929	146
Urgência/Emergência	Próprio	0	0	0	0
	Terceiro	2.859	8	3.190	8
Total		108.353	171	88.478	187

Assistente Social, Fisioterapeuta, Fonoaudiólogo, Psicólogo e Terapeuta Ocupacional

CONSULTAS ODONTOLÓGICAS TODOS OS NIVEIS



Consultas		1º Q	Nº Profissionais	2º Q	Nº Profissionais
Atenção Básica		9.184	118	14.732	118
Especializada	Próprios	1.394	24	2.240	24
	Terceiros	126	31	149	31
Urgencia e Emergencia	Próprios*	1.166	21	2.187	55**
	Terceiros	4.278	18	2.725	12
Totais		16.148	212	22.033	209

*HE – Horas extras

**Ampliação das equipes de plantonistas, abertura do PA Sorocaba I e ampliação dos horários de atendimento nos feriados e finais de semana.

PROCEDIMENTOS ODONTOLÓGICOS



Procedimentos		1º Q	2º Q
Atenção Básica		22.570	31.901
A. Especializada	Próprios	3.484	6.348
	Terceiros	523	655
Urgencia/ Emergencia	Próprios	2.498	5.131
	Terceiros	5363	3.178
Total		34.438	47.213

OFERTA DE VAGAS/ PROCEDIMENTOS E ABSENTEÍSMO NAS CONSULTAS

ODONTO DE ESPECIALIDADES



Odonto Especialidades	Vagas ofertadas 1º Q 2021	Faltas 1º Q	Procedimentos 1º Q 2021	Vagas ofertadas 2º Q 2021	Faltas 2º Q	Procedimentos 2º Q 2021
SAME	164	24	283	156	64	727
POLI-ENDODONTIA	312	116	1.234	435	119	1.554
POLI-CIRURGIA	172	58	398	238	87	507
POLI-PROTESE	234	19	685	750	107	2.061
POLI-P.N.ESPECIAIS	131	35	242	132	33	701
POLI-ESTOMATOLOGIA	236	35	196	189	32	233
POLI-PERIODONTIA	145	27	446	134	42	343
POLI-RADIOLOGIA	210	105	105	310	88	222
Total	1.394	314 (22,5%)	3.484	2.344	572 (24%)	6.348

MUTIRÕES E CAMPANHAS ODONTOLOGIA

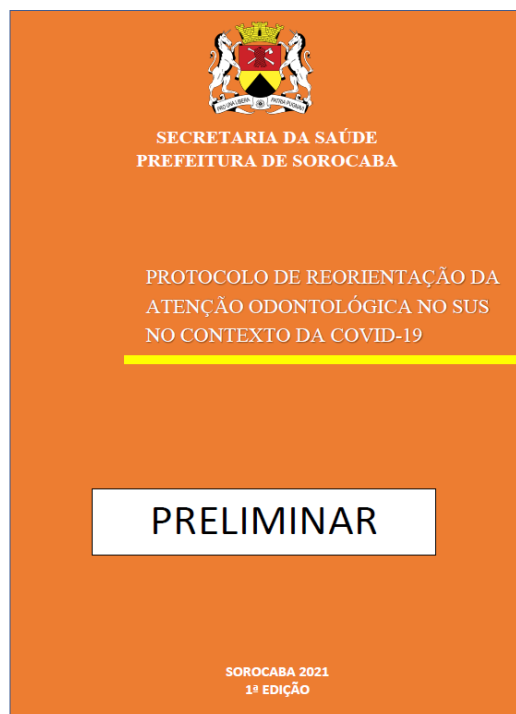


Mutirões e Campanhas Odontologia (2o Quadrimestre)	Local	Nº de Participantes
Confecção de Prótese	Centro de Especialidades Odontológicas (Policlínica)	81
Avaliação de Prevenção ao Cancer de Boca	Todas as Unidades de Saúde Municipal com Atendimento Odontológico	1075

RESULTADO PRINCIPAIS – ATENÇÃO EM SAÚDE BUCAL



Comparativo de Acesso entre o 1º e o 2º Quadrimestre/2021



Na Atenção Básica:

- Aumento de 60% no número de consultas
- Aumento de 20% no número de vagas ofertadas
- Aumento de 27% de procedimentos realizados

Na Atenção Especializada

- Aumento de 46% na oferta de vagas
- Aumento de 76% nos procedimentos realizados

Nos PAs Odontológicos

- 87% no aumento de número de atendimentos
- 105% de aumento no número de procedimentos

UNIDADES MÓVEIS ÔNIBUS ROSA



UNIDADE MOVEL DA MULHER - ONIBUS ROSA			
5697077	1º Q 2021	2º Q 2021	Total
Procedimentos por Subgrupo			
Atividade educativa/ orientação em grupos	1.748	1.563	3.311
Coleta de material para exames	545	490	1035
Consultas / Atendimentos / Acompanhamentos	591	523	1114
Total	2.884	2.576	5.460

UNIDADES MÓVEIS ÔNIBUS AZUL



UNIDADE MOVEL HOMEM - ONIBUS AZUL			
6588182	1º Q 2021	2º Q 2021	Total
Procedimentos por Subgrupo			
Atividade educativa/ orientação em grupos	1.455	932	2.387
Consultas médica	1.836	1.245	3.081
Consulta de Enfermeiro	258	322	580
Total	3.549	2.499	6.048

CATARATA



Serviço/ Fluxo CATARATA	1º Q 2021		2º Q 2021	
	Oferta	Agendado	Oferta	Agendado
AME Salto	177	170	5	5
BOS - CROSS - SP	224	240*	258	259*
SANTA CASA ITU	0	0	5	5
Total	401	410	268	269

* Vagas de bolsão

EXAMES DE INVESTIGAÇÃO DIAGNÓSTICA



EXAMES	1º Q 2021	2º Q 2021	Total
Coleta de Material	223.052	210.847	433.899
Laboratório Clínico	851.674	687.128	1.538.802
Anatomia Patológica e Citopatologia	1.915	2.213	4.128
Citopatológico colo de útero	5.988	2.493	8.481
Radiologia	81.821	65.733	147.554
Mamografia	5.155	2.979	8.134
Ultrassonografia	10.754	11.093	21.847
Ultrassonografia mamas	920	668	1.588
Ecocardiograma	2.039	1.983	4.022
Tomografia	3.436	3.591	7.027
Ressonância Magnética	626	611	1.237
Diagnóstico por Endoscopia	1.325	1.285	2.610
Diagnóstico por radiologia intervencionista	236	226	462
Métodos diagnósticos em especialidades	29.323	20.891	50.214
Holter	257	174	431
MAPA	17	14	31
Teste Ergométrico	502	337	839
ENMG	275	441	716
Diagnóstico por teste rápido	69.649	71.156	140.805
TOTAL	1.288.964	1.083.863	2.372.827

ONCOLOGIA ADULTO E PEDIÁTRICA



Oncologia	1° Q 2021	2° Q 2021
Encaminhados	352	406
Agendados	142	190
Aguardando	159	164
Óbito	14	11
Cancelados	37	41

ONCOLOGIA POR LOCALIZAÇÃO ANATÔMICA E PEDIÁTRICA



Tipos de Patologias Oncológicas		
Localização	1º Q 2021	2º Q 2021
Onco Urologia (Urologia, testículo, próstata)	89	84
Onco Ginecologia (Colo do útero e outras localizações)	40	61
Onco Aparelho Digestivo (Estomago, reto, cólon, fígado, vesícula e vias biliares, pâncreas)	76	73
Onco Cabeça e Pescoço	21	35
Onco Dermato/ Plástica (Dermato, melanoma, sarcoma de tecidos moles)	15	20
Onco Hemato (Linfomas, hemato)	15	21
Onco Mastologia	59	66
Onco Tórax	19	19
Tumor Primário Desconhecido	7	5
Onco Neurocirurgia	6	9
Onco Ortopedia	0	8
Onco Radioterapia	2	1
Onco Pediatria	0	4
Onco Oftalmologia	2	0
Total	351	406

INTERNAÇÕES POR TIPO



Tipo de internação	GPACI		SANTA CASA		SANTA LUCINDA		Total
	1º Q 2021	2º Q 2021	1º Q 2021	2º Q 2021	1º Q 2021	2º Q 2021	
Internações Cirúrgicas	298	347	1.173	1.280	753	810	4.661
Internações Obstétricas	0	0	729	691	855	862	3.137
Internações Clínicas	179	219	2.649	2.919	489	593	7.048
Internações Pediátricas	168	331	130	130	186	195	1.140
Hospital Dia	0	0	0	0	0	0	0
Saude Mental	0	0	79	76	0	0	155
Total	645	897	4.760	5.096	2.283	2.460	16.141


INTERNAÇÕES SRAG NOS CONVENIADOS



Internações Síndrome Respiratória Aguda Grave (COVID suspeitos ou confirmados)	Total de internações no 1ºQ 2021	Total de internações no 2ºQ 2021	Total
Santa Casa/ UPH ZL	987	932	1919
Santa Lucinda	288	151	439
GPACI	78	82	160
HC São Guilherme (03-03-2021)	119	438	557
UASG Zona Norte (03-04-2021)	255	283	538
CTE Zona Oeste (16-03-21)	225	228	453
UASG Éden (09-04-2021)	164	173	337
AMHE MED (06-03-2021)	32	112	144
Total	2148	2399	4547

*Passíveis de retroalimentação

CIRURGIAS TOTAIS




Cirurgias realizadas por subgrupo do procedimento cirúrgico no município					
CIRURGIAS	1ºQ DE 2021		2º Q 2021		Total
	Eletivo	Urgência	Eletivo	Urgência	
Subgrupo do procedimento cirúrgico					
0401 Peq. Cirurgias, cirurgias pele, tec. Subcut. e mucosa	21	9	23	7	60
0402 Cirurgia de glândulas endócrinas	2	0	3	1	6
0403 Cirurgia do sistema nervoso central e periférico	9	4	17	10	40
0404 Cir. vias aéreas sup., da face, da cabeça e do pescoço	53	13	53	12	131
0405 Cirurgia do aparelho da visão	2	0	0	0	2
0406 Cirurgia do aparelho circulatório	62	293	37	307	699
0407 Cir. ap. digestivo, órgãos anexos e parede abdominal	147	241	194	264	846
0408 Cirurgia do sistema osteomuscular	224	210	228	162	824
0409 Cirurgia do aparelho geniturinário	225	119	330	108	782
0410 Cirurgia de mama	13	2	14	2	31
0411 Cirurgia obstétrica	6	658	15	680	1359
0412 Cirurgia torácica	3	84	9	123	219
0413 Cirurgia reparadora	6	0	11	0	17
0414 Bucomaxilofacial	0	1	1	1	3
0415 Outras cirurgias (Cir. múltiplas, cir. sequenciais)	176	112	220	133	641
0416 Cirurgia em oncologia	101	12	99	4	216
Total	1.050	1.758	1.254	1.814	5.876

CIRURGIAS GPACI




GPACI- Cirurgias realizadas por subgrupo do procedimento cirúrgico					
CIRURGIAS	1ºQ DE 2021		2º Q 2021		Total
	Eletivo	Urgência	Eletivo	Urgência	
Subgrupo do procedimento cirúrgico					
0401 Pequenas cirurgias e de pele, tecido subcutâneo e mucosa	13	8	7	6	34
0402 Cirurgia de glândulas endócrinas	0	0	0	1	1
0403 Cirurgia do sistema nervoso central e periférico	1	4	0	9	14
0404 Vias aéreas superiores, da face, da cabeça e do pescoço	1	6	2	2	11
0406 Cirurgia do aparelho circulatório	2	7	2	11	22
0407 Cirurgia ap. digestivo, órgãos anexos e parede abdominal	15	63	25	63	166
0408 Cirurgia do sistema osteomuscular	1	0	3	2	6
0409 Cirurgia do aparelho geniturinário	80	51	100	40	271
0410 Cirurgia de mama	0	0	0	0	0
0412 Cirurgia torácica	2	2	0	9	13
0413 Cirurgia reparadora	0	0	0	0	0
0414 Bucomaxilofacial	0	1	1	1	3
0415 Outras cirurgias (Cirurgias múltiplas, cirurgias sequenciais)	22	20	32	32	106
0416 Cirurgia em oncologia	1	6	3	2	12
Total	138	168	175	178	659

CIRURGIAS SANTA CASA



SANTA CASA- Cirurgias realizadas por subgrupo do procedimento cirúrgico					
CIRURGIAS	1ºQ DE 2021		2º Q 2021		Total
	Eletivo	Urgência	Eletivo	Urgência	
Subgrupo do procedimento cirúrgico					
0401 Pequenas cirurgias e de pele, tecido subcutâneo e mucosa	2	1	3	0	6
0402 Cirurgia de glândulas endócrinas	2	0	3	0	5
0403 Cirurgia do sistema nervoso central e periférico	1	0	2	1	4
0404 Vias aéreas superiores, da face, da cabeça e do pescoço	4	1	6	2	13
0405 Cirurgia do aparelho da visão	1	0	0	0	1
0406 Cirurgia do aparelho circulatório	4	7	6	7	24
0407 Cirurgia do ap. digestivo, órgãos anexos e parede abdominal	53	177	88	193	511
0408 Sistema osteomuscular	154	207	153	159	673
0409 Aparelho geniturinário	59	62	107	66	294
0410 Cirurgia de mama	8	2	5	2	17
0411 Cirurgia obstétrica	2	376	11	344	733
0412 Cirurgia torácica	1	77	8	101	187
0413 Cirurgia reparadora	1	0	2	0	3
0414 Bucomaxilofacial	0	0	0	0	0
0415 Outras cirurgias (Cirurgias múltiplas, cirurgias sequenciais)	72	91	106	98	367
0416 Cirurgia em oncologia	100	6	96	2	204
Total	464	1.007	596	975	3.042

CIRURGIAS SANTA LUCINDA



SANTA LUCINDA- Cirurgias realizadas por subgrupo do procedimento cirúrgico					
CIRURGIAS	1º Q DE 2021		2º Q 2021		Total
	Eletivo	Urgência	Eletivo	Urgência	
Subgrupo do procedimento cirúrgico					
0401 Pequenas cirurgias e de pele, tecido subcutâneo e mucosa	6	0	13	1	20
0402 Cirurgia de glândulas endócrinas	0	0	0	0	0
0403 Cirurgia do sistema nervoso central e periférico	7	0	15	0	22
0404 Vias aéreas superiores, da face, da cabeça e do pescoço	48	6	45	8	107
0405 Cirurgia do aparelho da visão	1	0	0	0	1
0406 Cirurgia do aparelho circulatório	56	279	29	289	653
0407 Cirurgia do ap. digestivo, órgãos anexos e parede abdominal	79	1	81	8	169
0408 Sistema osteomuscular	69	3	72	1	145
0409 Aparelho geniturinário	86	6	123	2	217
0410 Cirurgia de mama	5	0	9	0	14
0411 Cirurgia obstétrica	4	282	4	336	626
0412 Cirurgia torácica	0	5	1	13	19
0413 Cirurgia reparadora	5	0	9	0	14
0415 Outras cirurgias (Cirurgias múltiplas, cirurgias sequenciais)	82	1	82	3	168
0416 Cirurgia em oncologia	0	0	0	0	0
Total	448	583	483	661	2.175

PROCEDIMENTOS / CIRURGIAS UNIMED



Hospital UNIMED			
CNES 2708566 UNIMED (FAEC)	1º Q 2021	2º Q 2021	Total 2021
Transplantes	9	20	29
Ações relacionadas a doação de órgãos	51	77	128
Tratamento de intercorrências Pós Transplante	0	2	2
Mobilização, coleta e acondicionamento de células tronco	10	2	12
Processamento de criopreservação de medula ou células hematopoéticas	9	10	19
Exames de pacientes em lista de espera de transplantes	15	15	30
Dosagem de Tacrolimo e Ciclosporina	218	157	375
Exames para inclusão de candidatos a transplante de fígado	15	15	30
Acompanhamento pré e pós transplante	250	194	444
Total	577	492	1.069

HOSPITAL GPACI TODOS OS PROCEDIMENTOS



Hospital GPACI				
2079321 GPACI		1º Q 2021	2º Q 2021	Total 2021
Intern. Cirúrgicas		298	347	645
Intern. Pediátricas		347	219	566
Consultas		10.220	10.023	20.243
Exames	Lab. Clínico	10.064	9.822	19.886
	Anatomia Pat. e Citopatologia	16	31	47
	Radiologia	4.316	3.998	8.314
	Ecocardiografia	692	791	1.483
	Ultra-sonografia	3.578	3.899	7.477
	Tomografia	763	1.063	1.826
	Ressonância	96	184	280
Endoscopia/Outros		349	360	709
Quimioterapia		384	392	776
Outros procedimentos		4.591	3.985	8.576
Total		35.714	35.114	70.828

HOSPITAL SANTA CASA TODOS OS PROCEDIMENTOS



Hospital Santa Casa				
2765942 SANTA CASA		1º Q 2021	2º Q 2021	Total 2021
Intern. Cirúrgicas		1.173	1.280	2.453
Intern. Obstétricas		729	691	1420
Intern. Clínicas		2.649	2.919	5.568
Intern. Pediátricas		130	130	260
Hospital Dia		0	0	0
Intern. Saúde Mental		79	76	155
Consultas		28.831	28.499	57.330
Exames	Lab. Clínico	7348	6779	14127
	Citopatologia	1.099	1.261	2.360
	Radiologia	9665	8576	18241
	Mamografia	1.499	1.394	2.893
	Ultra-sonografia	3814	3737	7551
	Ecocardiografia	417	449	866
	Tomografia	2671	2528	5199
	Ressonância	530	427	957
	Endoscopia/Outros	934	925	1859
Biopsias		1.060	974	2.034
Radioterapia		132	156	288
Quimioterapia		3.858	3.885	7.743
Outros procedimentos		12228	11790	24018
Total		78.846	76.476	155.322

HOSPITAL SANTA LUCINDA TODOS OS PROCEDIMENTOS



Hospital Santa Lucinda				
2765942	1º Q 2021	2º Q 2021	Total	
SANTA LUCINDA				
Intern. Cirúrgicas	753	810	1563	
Intern. Obstétricas	855	862	1717	
Intern. Clínicas	489	593	1082	
Intern. Pediátricas	186	195	381	
Consultas	9.740	12.203	21.943	
Cateterismo	331	307	638	
Arteriografia	236	226	462	
Litotripsia	39	48	87	
Exames	Lab. Clínico	11.747	10.713	22.460
	Citopatologia	31	12	43
	Radiologia	735	625	1360
	Ultra-sonografia	344	360	704
Outros procedimentos	15.290	12.390	27.680	
Total	38.493	39.344	77.837	

SAÚDE MENTAL

RESIDENCIAS TERAPEUTICAS



7709641		
ATHUS - Associação de Atenção Humanitária à Saúde		
Residências Terapêuticas		
Residência (Todas Tipo II)	Nº de moradores	
	Feminino	Masculino
RT B	10	0
RT A	10	0
LUIZ SEBASTIÃO	10	0
SALVADOR PEREIRA	10	0
ANDRELINO CAMARGO	10	0
ANDRADAS	0	10
JUAREZ ANTÔNIO	10	0
LUIZ PEREIRA	0	10
EUGÊNIO LEITE	0	10
GUSTAVO TEIXEIRA	0	10
RENATO MASCARENHAS	8	0
FERNÃO SALES	0	10
ARTUR BERNARDES	10	0
ANA MONTEIRO	0	10
JOÃO GABRIEL	0	10
5 DE OUTUBRO	0	10
Total	78	80

7709641		
APGP – Associação Paulista de Gestão Publica		
Residências Terapêuticas		
Residência (Todas Tipo II)	Nº de moradores	
	Feminino	Masculino
PARANAGUA	9	0
YAYA	10	0
PROGRESSO	0	9
AMBROSINA	0	10
SAO BENTO	0	10
BARAO	0	10
COSTA	0	8
VITORIA	0	9
VILLAGIO	0	9
VENEZUELA	0	10
SIMUS	9	0
ERNESTO	0	9
CARVALHO	10	0
ANGELICA	0	10
JOAO DE BARROS	9	0
Total	47	94

7811535		
APIS- Associação Protetora dos Insanos de Sorocaba		
Residências Terapêuticas		
Residência (02 tipo II e as demais tipo I)	Nº de moradores	
	Feminino	Masculino
RT 01	0	8
RT 02	5	0
RT 04	4	0
RT 05	5	0
RT 06	0	7
RT 08	8	0
RT 09	0	10
RT 13	6	0
RT 14	0	6
Total	28	31

SAÚDE MENTAL CAPS



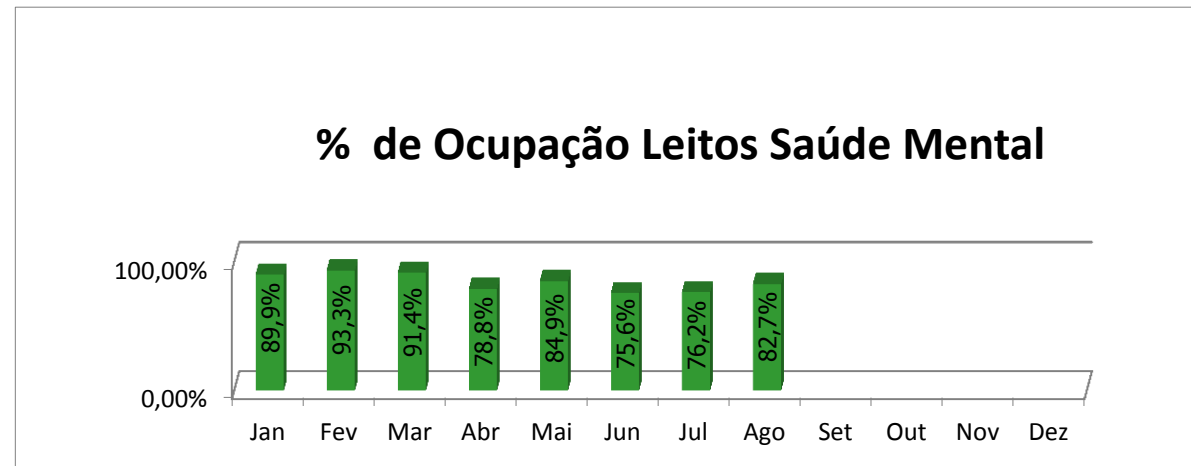
Saúde Mental - CAPS	2070928		2082616		2071347		2071347		3884937		Total 2021
	Associação Criança		APGP		APIS		APIS		PMS		
CAPS por tipo	03 CAPS ij (Aquarela, Bem Querer, Ser e Conviver)		02 CAPS III (Viver em Liberdade e Arte do Encontro)		01 CAPS III (Alegria de Viver)		CAPS AD III (Roda Viva)		CAPS AD III Saca Só		
	1º Q	2ºQ	1º Q	2ºQ	1º Q	2ºQ	1º Q	2ºQ	1º Q	2ºQ	
Casos Novos	408	533	507	394	200	360	94	157	89	142	2.884
Usuários ativos (média)	1.636	1.693	3.282	3.445	2.053	2.196	1.400	1.241	1.143	1.147	19.236
Atendimentos Médicos	1.856	2.333	3.080	3.494	3.001	2.418	509	1.227	440	481	18.839
Atendimentos multiprofissionais (Nível Superior)	4.244	7.610	5.581	15.536	4.007	2.216	2.080	6.141	952	1.936	50.303
Apoio Matricial UBSs do território	94	106	70	71	20	17	14	12	8	32	444

TAXA OCUPAÇÃO DE LEITOS DE SAÚDE MENTAL NA SANTA CASA



2021	% de Ocupação Leitos Saúde Mental
Jan	89,9%
Fev	93,3%
Mar	91,4%
Abr	78,8%
Mai	84,9%
Jun	75,6%
Jul	76,2%
Ago	82,7%
Set	
Out	
Nov	
Dez	

Obs: 16 leitos



SAÚDE MENTAL

ATIVIDADES DIVERSAS



Treinamentos, Capacitações e Campanhas 2º Q 2021			
CAPACITAÇÃO	PÚBLICO ALVO	MÊS/Data	Nº DE PARTICIPANTES
Fabricação e Utilização de Instrumentos Musicais com Material Reciclado	Crianças, Adolescentes e famílias atendidas	04/05/2021	5
Discussão sobre temas Psicológicos	Funcionários	04/05/2021	6
Palestra online na aula de Psicologia e Ciência de vida da Universidade de Sorocaba por profissional Psicólogo do CAPI II sobre atuação e prevenção a situação de abuso infantil	Estudantes Psicologia	03/05/2021	Imensurável
Video para sensibilização em comemoração ao dia da luta Antimanicomial	Redes Sociais: Público em Geral	18/05/2021	Imensurável
Comemoração - Mês da luta Antimanicomial (recursos visuais utilizados em entrada / sala de espera do CAPSi II com esta temática)	Usuários, Familiares	01/05/2021 à 31/05/2021	Imensurável
Vamos Falar sobre hipertensão Arterial e a Importância da Atividade Física	Profissionais das Rts	05/05/2021	40
Reunião para Recepção da Coordenadora e dos integrantes da Residência Multidisciplinar, com o objetivo principal de apresentar o funcionamento do nosso Serviço, que será cenário de atuação a partir do próximo mês.	Não Informado	15/06/2021	11
Imersão da Residência Multiprofissional no CAPS II	Residentes Multiprofissionais da Universidade de Sorocaba	17/06/2021	11
Treinamento sobre RAPS	Prof. do CAPS Viver em Liberdade	30/06/2021	15
Orientação e Apoio à Residência Multiprofissional no CAPSi II	Residentes Multiprofissionais da Universidade de Sorocaba	28/07/2021	2
A importância do Matriciamento	Prof. do CAPS Viver em Liberdade	08/07/2021	15
Prevenção de Automutilação	Prof. do CAPS Viver em Liberdade	22/07/2021	15
Prevenção ao Suicídio	Prof. do CAPS Viver em Liberdade	09/08/2021	15
Orientação sobre Surto ou Crise	Prof. do CAPS Viver em Liberdade e RTs	23/08/2021	55
Discussão sobre temas psicológicos	Funcionários	04/06/2021	6
Discussão sobre temas psicológicos	Funcionários	11/06/2021	7

AÇÕES DA DIVISÃO DE EDUCAÇÃO EM SAÚDE



2021 – 2º Q

AÇÃO	PÚBLICO-ALVO	RESPONSÁVEL	Situação	Total de horas no 2º Q 2021	Nº participantes
Reuniões do Núcleo de Educação Permanente/Continuada	Representantes do Núcleo de Educação Permanente/Continuada (Portaria 11 de 06 de junho de 2018)	DES	em andamento	20 horas	12
Treinamentos EAD/On line OBRIGATÓRIOS referentes à COVID-19	Profissionais da Rede Municipal de Saúde em geral	NEP SES / DES	Finalizadas 2020. Programadas para próximo quadrimestre	4 horas	46
Treinamentos PRESENCIAIS referentes à COVID-19	Profissionais da Rede Municipal de Saúde em geral	DES	em andamento	Justificativa: não houve presencial obrigatório, apenas livre divulgação de ofertas EAD, porque não houve modificações de protocolo.	48
Treinamentos PRESENCIAIS de Odontologia referentes à COVID-19	Profissionais de Odontologia	DES	em andamento	0 horas	0

AÇÕES DA DIVISÃO DE EDUCAÇÃO EM SAÚDE



2021 – 2º Q

AÇÃO	PÚBLICO-ALVO	RESPONSÁVEL	Situação	Total de horas no 2º Q 2021	Nº participantes
Reunião Comissão de Análise Solicitação Treinamento Externo	Servidores da Secretaria de Saúde	Comissão de Análise das solicitações de Treinamento Externo (Portaria nº 03 de 12 de julho de 2018)	* As liberações para treinamento externo estão suspensas desde março 2020 – Circular SES n.02/2020	0	0
Oficina de Educação Permanente Tutores	Tutores dos Programas de Residência	DES	em andamento	4h	10
Oficina de Educação Permanente Preceptores	Preceptores dos Programas de Residência	DES	em andamento	60h	15

AÇÕES DA DIVISÃO DE EDUCAÇÃO EM SAÚDE



2021 – 2º Q					
AÇÃO	PÚBLICO-ALVO	RESPONSÁVEL	Situação	Total de horas no 2º Q 2021	Nº participantes
Reunião Comissão de Residência Multiprofissional	Coordenadores Programas de Residência, Tutores, Preceptores, representante da SES e Residente	DES	em andamento	9h	10
Aula Programas de Residência da Secretaria da Saúde de Sorocaba	Residentes do Programa de Residência Multiprofissional em Saúde da Família (R1)	DES	em andamento	116h	12
Aula Programas de Residência da Secretaria da Saúde de Sorocaba	Residentes do Programa de Residência Multiprofissional em Saúde Mental (R1)	DES	Finalizadas na turma que encerrou em fevereiro	0	0
Aula Programas de Residência da Secretaria da Saúde de Sorocaba	Residentes do Programa de Residência Multiprofissional em Saúde da Família (R2)	DES	em andamento	80h	19
Aula Programas de Residência da Secretaria da Saúde de Sorocaba	Residentes do Programa de Residência Multiprofissional em Saúde Mental (R2)	DES	em andamento	101h	11

AÇÕES DA DIVISÃO DE EDUCAÇÃO EM SAÚDE



2021 – 2º Q

AÇÃO	PÚBLICO-ALVO	RESPONSÁVEL	Situação	Total de horas no 2º Q 2021	Nº participantes
Aula Programas de Residência da Secretaria da Saúde de Sorocaba	Residentes do Programa de Residência em Medicina da Família e Comunidade (R1)	DES	em andamento	64h	4
Aula Programas de Residência da Secretaria da Saúde de Sorocaba	Residentes do Programa de Residência em Medicina da Família e Comunidade (R2)	DES	em andamento	64h	7
Acompanhamento de cursos e Certificação das capacitações	Servidores da Secretaria da Saúde	NEP SES/ DES e Divisão de Desenvolvimento Pessoal	em andamento	40h	214

AÇÕES DA DIVISÃO DE EDUCAÇÃO EM SAÚDE



Residências em Saúde		2º Q 2021		
		R-1	R-2	*R-3
Médica	Psiquiatria	Justificativa: não foi aberta nova Turma em 2021	3	3
	Medicina de Família e Comunidade	3	7	n/a
Total		3	10	3
Multiprofissional	Saúde Mental com Ênfase na Atenção Básica	0	11	n/a
	Saúde da Família e Comunidade	10	16	n/a
Total		10	27	n/a

AÇÕES DA DIVISÃO DE EDUCAÇÃO EM SAÚDE



Estágios Supervisionados 2021			
INSTITUIÇÃO DE ENSINO	ÁREA PROFISSIONAL	Nº ALUNOS 1º Q	Nº ALUNOS 2º Q
ANHANGUERA	ENFERMAGEM	105	105
PUCSP	ENFERMAGEM MEDICINA	578	578
UNIP	ENFERMAGEM NUTRIÇÃO FISIOTERAPIA PSICOLOGIA	223	223
UNISO	ENFERMAGEM FARMÁCIA FISIOTERAPIA ODONTOLOGIA TERAPIA OCUPACIONAL	121	121
Total de Alunos		1.027	1.027

AÇÕES DA DIVISÃO DE EDUCAÇÃO EM SAÚDE



Estágios Supervisionados 2021			
ÁREA PROFISSIONAL	INSTITUIÇÃO DE ENSINO	Nº ALUNOS 1º Q	Nº ALUNOS 2º Q
Técnico de Enfermagem	ANNA NERY	12	12
	APOLLO	130	130
	CENEP	234	234
	CICLO VITTAL	50	50
	ENFESP	11	0
	ESC. TÉC. STA CLARA	9	9
	ESCOLA MARQUES	138	138
	IRMÃ DULCE	12	12
	RUBENS DE FARIA E SOUZA	66	66
	SENAC	65	65
	TABLEAU	22	22
UNICORP	47	0	
Total de Alunos		796	738


CEREST

CENTRO DE REFERÊNCIA EM SAÚDE DO TRABALHADOR



CEREST		
Procedimento	1º Q 2021	2º Q 2021
Acompanhamento de paciente portador de agravos	114	78
Atendimento de denúncia	1	3
Atividade educativa em saúde do trabalhador	18	49
Consulta médica em saúde do trabalhador	46	53
Consulta de prof. de nível superior (exceto médico)em saúde do trabalhador	0	2
Emissão de parecer sobre nexos causal	1	2
Emissão Laudo PNE	31	35
Inspeção Sanitária em Saúde do Trabalhador	93	23
Vigilância da situação Saúde do Trabalhador	29	2
Visita domiciliar por profissional de nível médio	6	0
Visita domiciliar por profissional de nível superior	4	1
Pacientes atendidos no período	40	25
Total de atividades	343	248

PROGRAMAS



Recém Nascido de Risco



Melhor em Casa



RECÉM NASCIDO DE RISCO 2021



Bebês avaliados nas maternidades*		
	1º Q 2021	2º Q 2021
Alto Risco	431	412
Médio Risco	249	264
Baixo Risco	979	942
Total	1.659	1.618

* Dados passíveis de retroalimentação

RN RISCO	1º Q 2021	2º Q 2021
Visitais	231	239
BB Saudável **	92	112

** Acompanhamento e Vigilância de bebês menores de 1 ano internados nas enfermarias SUS de Sorocaba, Vigilância das reinternações e alta qualificada - o bebê tem alta com agendamento em até 7 dias, conforme protocolo, com pediatra da sua unidade de referência.

PROGRAMA IST/AIDS

HIV - GESTANTES E BEBÊS



HIV	1º Q 2021 Exames de triagem realizados	1º Q 2021 Total de casos confirmados	2º Q 2021 Exames de triagem realizados	2º Q 2021 Total de casos confirmados
Gestantes	2.141	11	2.444	6
Bebês		1		0

Percentual de gestantes positivas entre as testadas: 0,37%

Transmissão vertical do HIV: 01

Dados passíveis de retroalimentação

PROGRAMA IST/AIDS HIV



HIV	1º Q 2021 Exames de triagem realizados	1º Q 2021 Total de exames positivos	2º Q 2021 Exames de triagem realizados	2º Q 2021 Total de exames positivos
CTA	1.223	48	1.168	50
UBS - Teste Rápido	1.249	22	587	6
UBS – Fique Sabendo	115	1	86	2
Penitenciárias	53	1	39	0
Total	2.640	72	1.880	58

Percentual de positividade entre os testados: 2,88%

PROGRAMA IST/AIDS

SÍFILIS GESTANTES E BEBES



SÍFILIS	1º Q 2021 Exames de triagem realizados	1º Q 2021 Total de casos confirmados	2º Q 2021 Exames de triagem realizados	2º Q 2021 Total de casos confirmados
Gestantes	2.141	155	2.444	59
Bebês		10		3

Percentual de gestantes positivas 3,12%

PROGRAMA IST/AIDS

SÍFILIS



SÍFILIS	1º Q 2021 Exames de triagem realizados*	1º Q 2021 Total de exames positivos	2º Q 2021 Exames de triagem realizados*	2º Q 2021 Total de exames positivos
CTA	1.022	175	1.043	174
UBS - Teste Rápido	1.151	77	545	24
UBS – Fique Sabendo	120	14	97	20
Penitenciárias	53	1	31	6
Total	2.346	267	1.716	224

*Exceto os VDRL solicitados em rotinas médicas
Percentual de positividade para sífilis entre os testados: 12,09%

PROGRAMA IST/AIDS

HEPATITE B



HEPATITE B	1º Q 2021 Exames realizados*	Total de resultados positivos 1º Q 2021	2º Q 2021 Exames realizados*	Total de resultados positivos 2º Q 2021
Centro Testagem e Aconselhamento CTA	1.006	0	1.168	2
Teste Rápido UBS	803	1	834	1
Fique Sabendo	115	1	87	0
Penitenciária	55	0	31	0
Total	1.979	2	2.120	3

- Exceto os HbsAg solicitados em rotinas médicas
- Percentual de positividade para Hepatite B entre os testados: 0,12%

PROGRAMA IST/AIDS

HEPATITE C



HEPATITE C	Exames realizados 1º Q 2021*	Total de resultados positivos 1º Q 2021	Exames realizados 2º Q 2021*	Total de resultados positivos 2º Q 2021
Centro Testagem e Aconselhamento – CTA	1.044	3	1.178	8
Teste Rápido UBS	790	2	796	3
Fique Sabendo	115	0	87	0
Penitenciária	53	0	31	0
Total	2.002	5	2.092	11

*Exceto os anti-HCV solicitados em rotinas médicas.

Percentual de positividade para Hepatite C entre os testados: 0,39%

NOTIFICAÇÕES



Notificações/2021		
Tipo	Total 1º Q 2021	Total 2º Q 2021
HIV (exceto gestante e RN)/mês diagnóstico	65	52
DST	466	313
PVHA com diagnóstico de Tuberculose	4	4
PVHA com diagnóstico de Hepatite Viral	1	1

CAPACITAÇÕES



Capacitações e Campanhas	1º Q 2021*	2º Q 2021
Capacitações	0	0
Participantes capacitados	0	0
Atividades externas (educativas e/ou testagem)	0	4

* Atividades suspensas/ Covid

INSUMOS DE PREVENÇÃO ÀS IST



Insumos de Prevenção fornecidos/ 2021		
Insumos	1º Q 2021	2º Q 2021
PEP (por paciente)	219	226
Preservativos masculinos CTA/SAME	36.925	58.200
Preservativos masculinos UBS e UPH/UPA	104.611	174.600
Preservativos femininos	4.800	1.400
Sachês de gel lubrificante	10.000	15.000

PROGRAMA TUBERCULOSE



Programa de Tuberculose 2021		
	1º Q 2021	2º Q 2021
Casos Novos	48	52
Cura	34	32
Abandono	7	6
Óbito	5	2
Em tratamento	89	97

*Dados passíveis de retroalimentação

PROGRAMA HANSENÍASE



Programa Hanseníase		
	1º Q 2021	2º Q 2021
Casos Novos	8	13
Alta	24	10
Abandono	1	6
Óbito	2	5
Em tratamento	121	116

PROGRAMA SAÚDE DO ADULTO



INSUMOS PARA DIABETES 2021		
Insumo	1º Q	2º Q
Seringa de Insulina	498.040	706.930
Lanceta	544.000	484.768
Lancetador	279	384
Glicosímetro	307	689
Tiras Reagentes	718.600	1.339.150

PROGRAMA SAÚDE DO ADULTO

INSULINAS DISTRIBUÍDAS



INSULINAS DISTRIBUIDAS 2021		
Tipo	1º Q	2º Q
Insulina NPH Frascos (MS)	2228	4393
Insulina NPH Caneta (MS)	3279	2442
Insulina Regular frascos (MS)	436	737
Insulina Regular Caneta (MS)	20	272
Aspart 10ml	13	14
Insulina Aspart Refil 3 ml	0	269
Insulina Aspart caneta 3 ml	215	200
Insulina Degludeca caneta 3 ml	94	77
Insulina Degludeca Refil 3 ml	44	50
Insulina Detemir Refil 3 ml	19	36
Insulina Detemir Caneta 3 ml	0	58
Insulina Gargina Caneta 3 ml	1411	1115
Insulina Gargina 10 ml	33	20
Insulina Gargina Refil 3 ml	0	250
Insulina Glulisina Refil 3 ml	0	123
Insulina Glulisina Caneta 3 ml	17	20
Insulina Aspart Mix 25	0	0
Insulina Lispro caneta 3 ml	62	63
Insulina Lispro 10 ml	66	67
Insulina Lispro Refil 3 ml	279	285
Total de Itens	8.216	10.491

AMBULATÓRIO DE FERIDAS E PÉ DIABÉTICO



Ambulatório de Feridas e Pé Diabético 2021		
	1º Q	2º Q
Casos Novos	353	360
Alta	255	260
Acompanhamento	764	626

SAD

SERVIÇO DE ATENÇÃO DOMICILIAR



Inscritos	Nº de pacientes atendidos – 2ºQ/2021			
	Maio	Junho	Julho	Agosto
Atenção Domiciliar 1	635	631	625	630
Atenção Domiciliar 2	220	206	197	203
Total de atendidos na AD 1 e 2	855	837	822	833

2021	1º Q	2º Q	Total
Cadastros Novos	322	271	593
Óbitos	143	150	293



Vigilância em Saúde
Prefeitura de Sorocaba

AÇÕES ZONÓSES



AÇÕES PARA CONTROLE DO A EDES AEGYPTI		
	1º Q 2021	2º Q 2021
NÚMERO DE VISITAS A IMÓVEIS		
<i>(Atividade de rotina para prevenção e controle do <u>Aedes aegypti</u>, com remoção/tratamento de criadouros e orientação à população)</i>	21.052	20.155
NÚMERO DE VISITAS PARA AVALIAÇÃO DE DENSIDADE LARVÁRIA – JAN, ABR		
<i>(Levantamento da quantidade de larvas de <u>Aedes aegypti</u> na cidade, por região – meses de realização determinados pelo MS)</i>	8.440	18.109
NÚMERO DE VISITAS PARA CONTROLE DE CRIADOUROS		
<i>(Bloqueio de casos suspeitos/confirmados de Arboviroses, com remoção/tratamento de criadouros e orientação à população)</i>	52.936	21.987
NÚMERO DE VISITAS A IMÓVEIS ESPECIAIS E PONTOS ESTRATÉGICOS		
<i>(locais com grande circulação de pessoas e locais com grande quantidade de possíveis criadouros, respectivamente)</i>	606	303
NÚMERO DE VISITAS PARA NEBULIZAÇÃO		
<i>(aplicação de inseticida para controle de <u>Aedes aegypti</u>, exclusivo para bloqueios de casos suspeitos/confirmados de Arboviroses)</i>	16.037	12.212
NÚMERO DE VISITAS REALIZADAS ORIGINADAS DE RECLAMAÇÕES/DENÚNCIAS	2.489	1.906
TOTAL	101.560	74.672
NÚMERO DE NOTIFICAÇÕES APLICADAS	239	176
NÚMERO DE AUTOS DE INFRAÇÃO LAVRADOS	34	32
REMOÇÃO DE POSSÍVEIS CRIADOUROS (Kg)**	N/a	212.950

** início do contrato em junho

Notas Informativas Nº 9 e Nº 13/2020 – CGARB / DE / DT/ SVS / MS
Dados sujeitos a retroalimentação

AÇÕES ZONÓSES



DIAGNÓSTICO DE RAIVA		1º Q 2021	2º Q 2021
Número de morcegos enviados para diagnóstico de raiva		88	73
Amostras positivas de morcegos		1	4
Número de encéfalos de cães enviados para diagnóstico de raiva		6	2
Amostras positivas de cães		0	0
Número de encéfalos de gatos enviados para diagnóstico de raiva		7	2
Amostras positivas de gatos		0	0
Bloqueios de casos positivos (visitas para orientação à população em raio de 500m de onde foi encontrado o animal positivo)		2	4
Número de imóveis visitados durante o(s) bloqueio(s)		3.859	6.483
VACINAÇÃO DE CÃES E GATOS		1º Q 2021	2º Q 2021
Vacinação de Rotina e por contato com morcego	Cães	200	247
	Gatos	126	113

AÇÕES ZONÓSES



OUTRAS AÇÕES DE CONTROLE E PREVENÇÃO DE ZONÓSES		
DIAGNÓSTICO DE LEISHMANIOSE VISCERAL CANINA	1º Q 2021	2º Q 2021
Número de amostras biológicas enviadas para diagnóstico de Leishmaniose Visceral Canina	48	19
IMÓVEIS VISTORIADOS PARA CONTROLE DE ROEDORES	1º Q 2021	2º Q 2021
Visitas realizadas	330	198
Notificações aplicadas	15	13
Autos de Infração lavrados	3	5
IMÓVEIS VISTORIADOS PARA CONTROLE DE VETORES (escorpiões, carrapatos, pombos, caramujo, etc)	1º Q 2021	2º Q 2021
Visitas realizadas	2.265	1.045
Notificações aplicadas	69	31
Autos de Infração lavrados	7	5
LABORATÓRIO DE ENTOMOLOGIA	1º Q 2021	2º Q 2021
Número de espécies de vetores identificadas	673	253
Número de larvas de mosquitos identificadas	5.457	1.917

LABORATÓRIO MUNICIPAL



EXAMES REALIZADOS NO LABMUN		
Exame	1º Q 2021	2º Q 2021
Dengue	4.112	3.591
Chikungunya	9	134
Zika	0	8
Schistossoma mansoni	6	4
Tuberculose	475	259
Sífilis	7.404	7.547
Hanseníase	30	34
COVID – 19	10.028	3.531
Total	22.064	15.108

Obs.: Os exames realizados pelo Laboratório dependem do nº de casos suspeitos

VIGILÂNCIA EPIDEMIOLÓGICA



Agravado	1º Q 2021		2º Q 2021	
	Casos Confirmados	Óbitos	Casos Confirmados	Óbitos
Acidente de Trabalho Grave	3	0	0	0
Coqueluche	2	0	2	0
Coronavírus	27.554	1.106	29.002	1.136
Dengue	751	0	469	0
Meningite	27	1 PELA DOENÇA E 3 POR OUTRAS CAUSAS	23	1 PELA DOENÇA E 8 POR OUTRAS CAUSAS
Leptospirose	4	0	4	1
Influenza – Casos graves	2	0	0	0
Febre Amarela	0	0	0	0
Chikungunya	1	0	8	0
Violência doméstica, sexual e outras contra a Mulher	84	S/I	46	S/I
Outras Violências	106	S/I	61	S/I

VIGILÂNCIA EPIDEMIOLÓGICA



Cobertura Vacinal			
Vacina	Cobertura Vacinal recomendada (Meta anual)	Cobertura acumulada de Janeiro a Abril/2021	Cobertura acumulada de Janeiro a julho/2021
BCG	90,00%	1,46% **	94,64%
Meningocócica C	95,00%	81,29%	72,43%
Pentavalente (DTP, Hib, HEB)	95,00%	85,95%	75,41%
Pneumocócica 10 VALENTE	95,00%	82,52%	75,35%
Poliomielite	95,00%	84,20%	74,19%
Rotavírus	90,00%	80,84%	75,00%
SCR D1 (sarampo, caxumba e rubéola)	95,00%	87,08%	81,44%

Dados sujeitos a retroalimentação

** digitação direto no SI-PNI



Outras ações da V. Epidemiológica		
Descrição	1º Q 2021	2º Q 2021
Notificações	55.385	38.124
Treinamentos Efetuados	1	3
Participação em Treinamentos	0	1
Campanhas de Vacinação	2	2
Doses aplicadas em Vacinação assistida	0	18
Doses aplicadas de Vacina COVID	179.000	597.580
Visitas domiciliares	0	4
Busca ativa em Hospitais	11.091	22.439

VIGILÂNCIA SANITÁRIA



Assunto		1º Q 2021	2º Q 2021
Cadastros de estabelecimentos sujeitos à Vigilância Sanitária (Solicitação Licenças e cadastros iniciais)		95	119
Solicitação de renovação de Licenças de funcionamento		195	174
Entradas de Processos (Todos os assuntos)		721	862
Inspeção dos estabelecimentos sujeitos à Vigilância Sanitária		489	603
Recebimento de denúncias/reclamações		296	325
Atendimento de denúncias/reclamações		323	360
Autuações		88	119
Laudos Técnicos de Avaliação emitidos (LTA)		64	49
Total de Estabelecimentos cadastrados junto a VISA		3.654	3.747
Atividade educativa para a população (Cursos, palestras)	Nº Eventos	0 *	2
	Nº participantes	0 *	18
Atividade educativa para o setor regulado (Cursos, palestras)	Nº Eventos	0 *	0
	Nº participantes	0 *	0

*Atividade educativa prejudicada devido pandemia

PRÓ-ÁGUA

PROGRAMA DE QUALIDADE DA ÁGUA PARA CONSUMO HUMANO



Pró-Água (*)	1º Q 2021		2º Q 2021	
	Satisfatório	Insatisfatório	Satisfatório	Insatisfatório
Bacteriológico	154	0	176	0
Cloro	154	0	176	0
PH	154	0	176	0
Turbidez	154	0	176	0
Cor	154	0	174	2
Flúor	65	5	97	7
Total	835	5	975	9

Obs.: *Pro-Água* = Vistórias realizadas por meio de Programa Estadual.



Obrigado!