



Prestação de Contas Secretaria da Saúde

Execução Orçamentária
3º Quadrimestre 2021

PRESTAÇÃO DE CONTAS ATENDENDO A LEI COMPLEMENTAR 141/2012



Art. 36

O gestor do SUS em cada ente da Federação elaborará Relatório detalhado referente ao quadrimestre anterior, o qual conterá, no mínimo, as seguintes informações:

I - montante e fonte dos recursos aplicados no período;

II - auditorias realizadas ou em fase de execução no período e suas recomendações e determinações;

III - oferta e produção de serviços públicos na rede assistencial própria, contratada e conveniada, cotejando esses dados com os indicadores de saúde da população em seu âmbito de atuação.

Art. 36 § 5º

“O gestor do SUS apresentará, até o final dos meses de maio, setembro e fevereiro, em audiência pública na Casa Legislativa do respectivo ente da Federação, o Relatório de que trata o caput.”

ARRECADAÇÃO DAS RECEITAS DE IMPOSTOS E TRANSFERÊNCIAS CONSTITUCIONAIS



DEMONSTRATIVO DO CÁLCULO DO LIMITE CONSTITUCIONAL PARA APLICAÇÃO EM SAÚDE – JANEIRO A DEZEMBRO DE 2021			
RECEITAS + TRANSFERÊNCIAS	VALOR	%	VALOR
RECEITA PRÓPRIA DO MUNICÍPIO			
IMPOSTOS MUNICIPAIS (IPTU, ISS)	R\$ 895.905.072,38	15	R\$ 134.385.760,86
DÍVIDA ATIVA DE IMPOSTOS + JUROS E MULTAS	R\$ 52.512.113,09	15	R\$ 7.876.816,96
TRANSFERÊNCIAS (RECURSOS FEDERAIS E ESTADUAIS RECEBIDOS)			
FEDERAL (exemplo: FPM) – não inclui repasses do Ministério da Saúde.	R\$ 88.152.424,72	15	R\$ 13.222.863,71
ESTADUAL (exemplos: ICMS, IPVA) – não inclui repasses da Secretaria Estadual da Saúde	R\$ 868.704.708,08	15	R\$ 130.305.706,21
TOTAIS	R\$ 1.905.274.318,27	15	R\$ 285.791.147,74

RECURSOS PRÓPRIOS EFETIVAMENTE APLICADOS EM SAÚDE:	R\$ 495.442.270,47	26,0%
---	---------------------------	--------------

↑ MÍNIMO OBRIGATÓRIO (15 %)

APURAÇÃO DO PERCENTUAL APLICADO NA SAÚDE



REPASSES + APLICAÇÕES + RENDIMENTOS	
Recurso Próprio – Aplicado na Saúde	R\$ 495.442.270,47
Vinculado Próprio	R\$ 2.268.392,87
Vinculado Federal – Ministério da Saúde	R\$ 177.139.666,43
Vinculado Estadual – Secretaria Estadual da Saúde	R\$ 5.749.597,84
Rendimento de Aplicação Financeira	R\$ 2.280.939,37
Total aplicado na saúde - janeiro a dezembro 2021	R\$ 682.880.866,98

ORÇAMENTO DA SES

(Exercício 2021 – 01/01/2021 a 31/12/2021)



ORÇAMENTO INICIAL ¹ (EM 01/01/2021)	(A) ORÇAMENTO ATUALIZADO ² (EM 31/12/2021)	(B) EMPENHADO ³ (ATÉ 31/12/2021)	PAGO ⁴ (ATÉ 31/12/2021)	SALDO ORÇAMENTÁRIO ⁵ (A – B)
R\$ 543.518.903,63	R\$ 760.264.663,37	R\$ 715.147.490,16	R\$ 691.373.532,92	R\$ 45.117.173,21

1 – Orçamento inicial: Posição orçamentária em 01/01/2021

2 – Orçamento atualizado: Posição orçamentária em 31/12/2021

3 – Empenhado: Valor acumulado até 31/12/2021, e representando as notas de empenhos para todo o exercício emitidas aos credores e vinculado a um contrato ou convênio específico, ou à folha de pagamento.

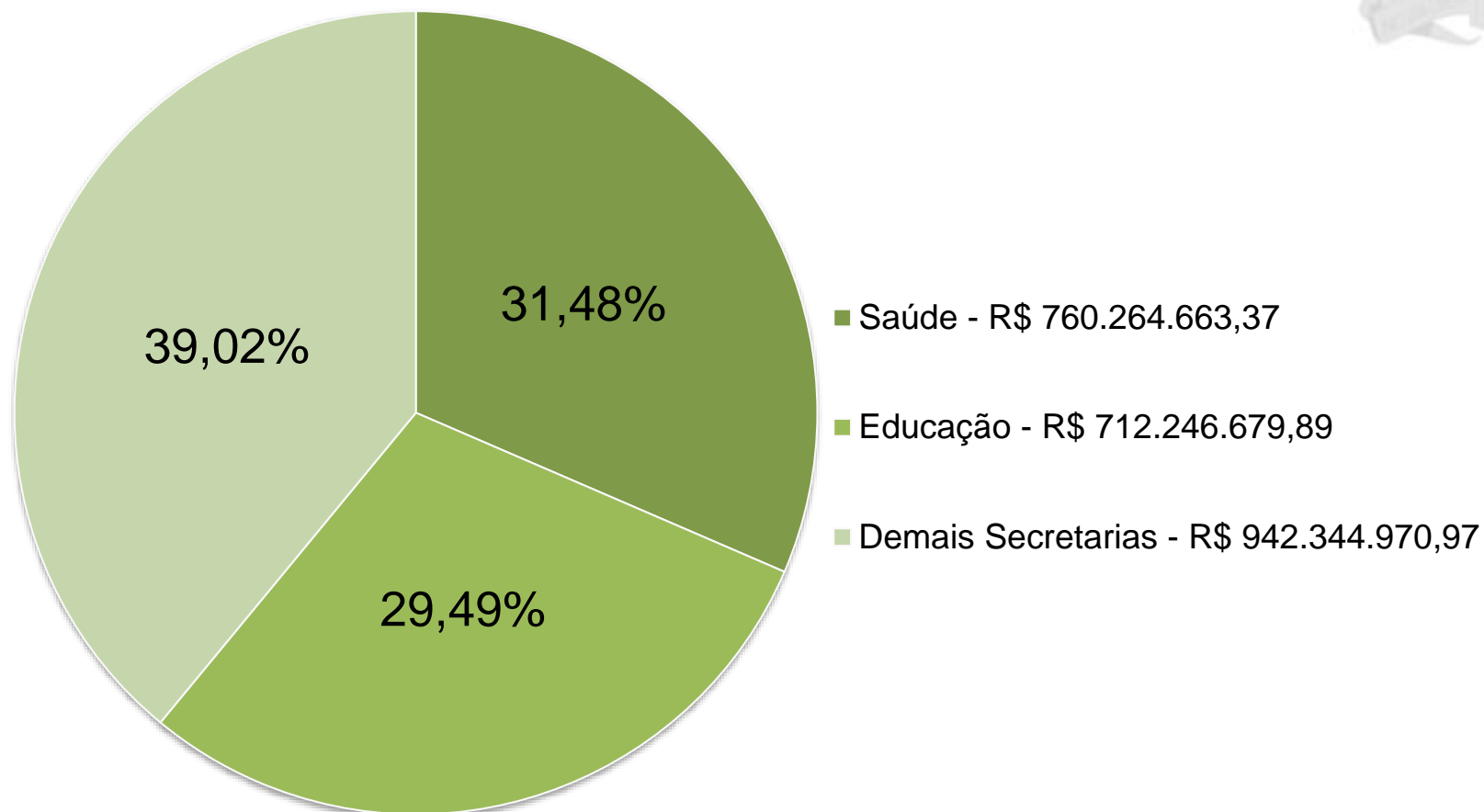
4 – Pago: Valor acumulado até 31/12/2021, representando os valores efetivamente transferidos aos credores

5 – Saldo orçamentário: Valor disponível para emissão de empenhos ao longo do restante do exercício

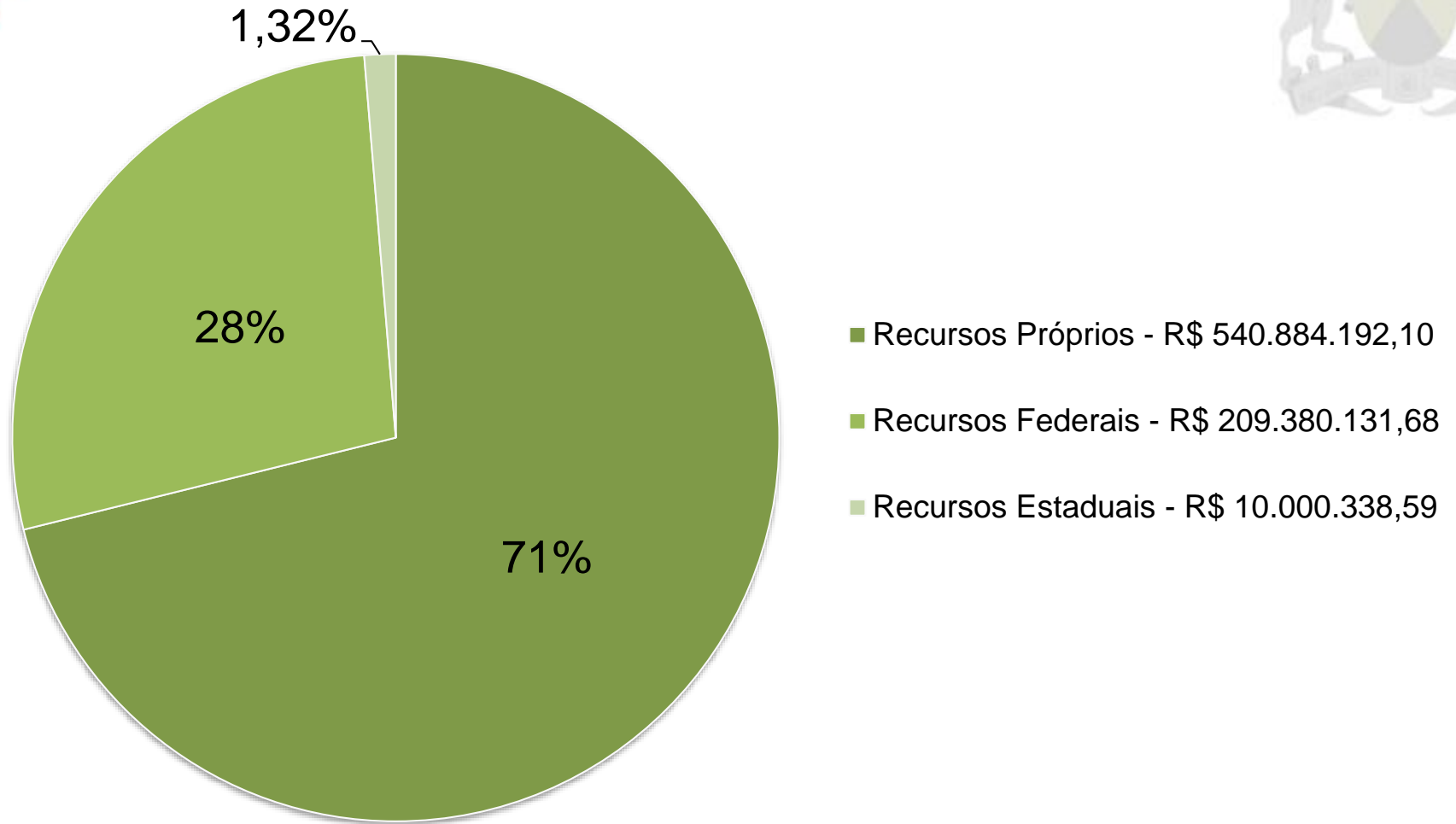
Valores pagos de restos a pagar: **R\$ 28.969.675,96**

Observação: Os restos a pagar não estão incluídos no orçamento de 2021 e, portanto, os valores não constam nos dados expostos na tabela acima; valores pagos até 31/12/2021 e atrelados ao orçamento de exercícios anteriores **(No valor há o link para acesso ao relatório dos pagamentos efetuados)**.

MAIORES ORÇAMENTOS PMS X DEMAIS SECRETARIAS



COMPOSIÇÃO DO ORÇAMENTO SES



EXECUÇÃO ORÇAMENTÁRIA RECURSOS HUMANOS (FOLHA E ENCARGOS)

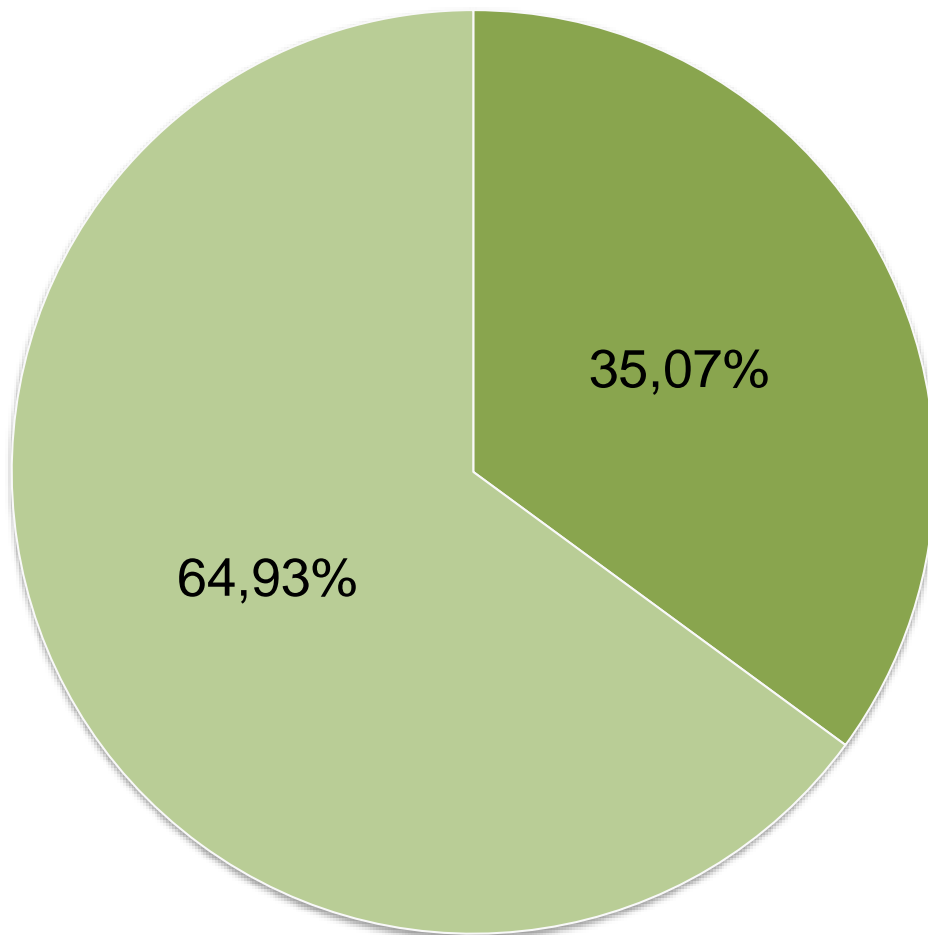


ORÇAMENTO INICIAL (EM 01/01/2021)	(A) ORÇAMENTO ATUALIZADO (EM 31/12/2021)	(B) EMPENHADO	PAGO	SALDO ORÇAMENTÁRIO (A – B)
R\$ 246.494.060,32	R\$ 266.643.045,20	R\$ 261.968.497,25	R\$ 259.900.571,35	R\$ 4.674.547,95

Para informações detalhadas a respeito do valor pago com Recursos Humanos, clique no link abaixo, e em seguida em Recursos Humanos; neste portal há o detalhamento dos gastos da folha da Prefeitura, podendo ser filtrado por Secretaria ou Unidade de Saúde:

<http://leideacesso.etransparencia.com.br/sorocaba.prefeitura.sp/Portal/desktop.html?410>

COMPARATIVO ORÇAMENTO RECURSOS HUMANOS X OUTRAS DESPESAS



- Recursos Humanos - R\$ 266.643.045,20
- Outras Despesas - R\$ 493.621.618,17

EXECUÇÃO ORÇAMENTÁRIA RECURSO PRÓPRIO (FONTE 01)



DETALHAMENTO	ORÇAMENTO INICIAL (EM 01/01/2021)	(A) ORÇAMENTO ATUALIZADO (EM 31/12/2021)	(B) EMPENHADO	PAGO	SALDO ORÇAMENTÁRIO (A – B)
Tesouro	R\$ 381.026.815,06	R\$ 473.891.753,48	R\$ 465.682.963,30	R\$ 457.042.256,31	R\$ 8.208.790,18
Tesouro Covid-19	-	R\$ 37.837.411,45	R\$ 36.940.568,90	R\$ 36.887.218,16	R\$ 896.842,55
Emendas Impositivas*	R\$ 15.010.515,97	-	-	-	-
Emendas Impositivas Covid-19*	-	R\$ 29.155.027,17	R\$ 29.155.027,17	R\$ 29.155.027,17	R\$ 0,00
TOTAL	R\$ 396.037.331,03	R\$ 540.884.192,10	R\$ 531.778.559,37	R\$ 523.084.501,64	R\$ 9.105.632,73

**Emendas impositivas remanejadas conforme Lei Municipal nº 12.283/2021*

EXECUÇÃO ORÇAMENTÁRIA RECURSO ESTADUAL (FONTE 02)



DETALHAMENTO	ORÇAMENTO INICIAL	(A) ORÇAMENTO ATUALIZADO (EM 31/12/2021)	(B) EMPENHADO	PAGO	SALDO ORÇAMENTÁRIO (A – B)
Municipalização da Saúde	R\$ 4.510.844,08	R\$ 6.510.147,61	R\$ 5.087.340,95	R\$ 4.495.792,40	R\$ 1.422.806,66
Convênio 821/2018	R\$ 0,00	R\$ 522.947,33	R\$ 11.594,78	R\$ 11.594,78	R\$ 511.352,55
Programas Estaduais	R\$ 0,00	R\$ 48.953,29	R\$ 34.961,18	R\$ 30.820,68	R\$ 13.992,11
Emendas	R\$ 0,00	R\$ 798.051,50	R\$ 116.603,19	R\$ 19.603,19	R\$ 681.448,31
Covid-19	R\$ 0,00	R\$ 2.120.239,86	R\$ 1.324.037,57	R\$ 1.298.563,17	R\$ 796.202,29
TOTAL	R\$ 4.510.844,08	R\$ 10.000.339,59	R\$ 6.574.537,67	R\$ 5.856.374,22	R\$ 3.425.801,92

EXECUÇÃO ORÇAMENTÁRIA

RECURSO FEDERAL (FONTE 05)



DETALHAMENTO	ORÇAMENTO INICIAL (EM 01/01/2021)	(A) ORÇAMENTO ATUALIZADO (EM 31/12/2021)	(B) EMPENHADO	PAGO	SALDO ORÇAMENTÁRIO (A-B)
Atenção Básica	R\$ 21.255.760,17	R\$ 24.044.502,61	R\$ 23.443.469,67	R\$ 18.849.746,27	R\$ 601.032,94
Média e Alta Complexidade	R\$ 112.792.410,12	R\$ 114.459.177,13	R\$ 113.953.257,81	R\$ 111.284.062,94	R\$ 505.919,32
Vigilância em Saúde	R\$ 4.816.345,37	R\$ 5.830.629,80	R\$ 4.274.860,16	R\$ 3.810.404,73	R\$ 1.555.769,64
Assistência Farmacêutica	R\$ 4.046.212,86	R\$ 6.037.814,99	R\$ 4.004.690,48	R\$ 2.931.222,62	R\$ 2.033.124,51

EXECUÇÃO ORÇAMENTÁRIA RECURSO FEDERAL (FONTE 05)



DETALHAMENTO	ORÇAMENTO INICIAL (EM 01/01/2021)	(A) ORÇAMENTO ATUALIZADO (EM 31/12/2021)	(B) EMPENHADO	PAGO	SALDO ORÇAMENTÁRIO (A-B)
Investimentos	R\$ 0,00	R\$ 449.092,10	R\$ 60.690,00	R\$ 35.690,00	R\$ 388.402,10
Gestão do Sus	R\$ 60.000,00	R\$ 347.554,79	R\$ 0,00	R\$ 0,00	R\$ 347.554,79
Emendas	R\$ 0,00	R\$ 16.226.713,39	R\$ 2.183.917,45	R\$ 1.804.659,88	R\$ 14.042.795,94
Covid-19	R\$ 0,00	R\$ 41.984.646,87	R\$ 28.873.507,55	R\$ 23.716.870,62	R\$ 13.111.139,32
TOTAL	R\$ 142.970.728,52	R\$ 209.380.131,68	R\$ 176.794.393,12	R\$ 162.432.657,06	R\$ 32.585.738,56

PORTAL DA TRANSPARÊNCIA – COVID19



Estão disponíveis no portal da transparência, todas as informações da **PREFEITURA** sobre receitas, despesas, valores empenhados, pagos, processos de compra entre outros em relação a COVID-19.

LAI - Acesso Rápido ✕

Exercício

2020 2019 2018 2017

Resumo

Acesso Rápido

Atualização do Portal 15/09/2020 23:01:00

Investimento em Educação 254.006.395,44

Total Atendimentos e-SIC 78

Total Acessos 2.057.857

Total de Funcionários 10.535

Saldo Anterior - Restos a pagar 10.668.906,87

Pago no Exercício referente a Restos a Pagar 40.129.021,34

Investimento em Saúde 379.321.130,03

Diárias/Viagens e Adiantamentos 1.270.759,91

Coronavírus - COVID-19
Informações de Receitas e Despesas frente a Pandemia

Coronavírus - COVID-19
Informações referente aos Processos de COMPRA

Coronavírus - COVID-19
Processos do Terceiro Setor

Coronavírus - COVID-19
Doações Recebidas - COVID 19 (item 16)

Norma local
regulamentação do acesso à informação em âmbito municipal

Estrutura administrativa
conheça os nossos endereços, telefones, e-mail e horário de funcionamento

e-SIC
Serviço de protocolo eletrônico de pedidos de acesso à informação pública

Relatórios e-SIC
Relatório estatístico dos pedidos de acesso à informação protocolados no e-SIC

Contas Públicas
transparência da gestão fiscal: relatórios - artigo 48 da Lei de Responsabilidade Fiscal

Despesas
onde estamos aplicando o seu dinheiro

Plano de Governo
Gestão 2017-2020

Despesas com diárias, viagens e adiantamentos
gastos públicos com diárias e passagens

Receitas
quais são as fontes de receitas públicas?

Transferências
veja as transferências financeiras recebidas e concedidas

Recursos humanos
onde estão lotados os servidores públicos?

Receita

Valor Previsto 2.502.138.441

65,80% Percentual Arrecadado sobre o Previsto

Valor Arrecadado 1.646.306.080

Despesa

Fixado Final 2.303.945.455

54,74% Percentual Realizado sobre o Fixado Final

Realizado 1.261.107.562

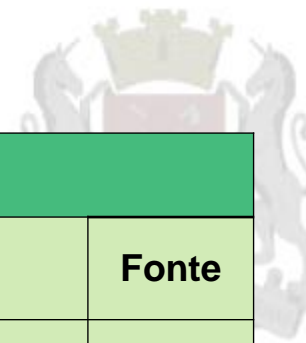
OUTRAS DESPESAS



DESCRIÇÃO	VALORES PAGOS Janeiro a Dezembro 2021
SERVIÇO DE PESSOA JURÍDICA (serviços hospitalares, manutenções, reformas, limpeza, transportes e outros serviços)	R\$ 411.599.774,43
SERVIÇO DE PESSOA FÍSICA (Residência médica, estagiários)	R\$ 1.034.137,87
MATERIAIS DE CONSUMO	R\$ 16.459.534,87
INVESTIMENTO: EQUIPAMENTOS PERMANENTES/OBRAS	R\$ 544.821,69
INDENIZAÇÕES E RESTITUIÇÕES (Programa Mais Médicos, MJ)	R\$ 1.049.901,79
TOTAL	R\$ 430.688.170,65

Obs.: Na descrição de cada item há o link para acesso ao relatório detalhado dos valores pagos.

ALUGUÉIS



Locações						
UNIDADE	ENDEREÇO	VALOR MENSAL	1º Q	2º Q	3º Q	Fonte
CAF	Rua Carlos Sonetti, 834/844/854	R\$ 46.165,99	R\$ 138.497,97	R\$ 184.663,96	R\$ 201.591,49	Federal
CEREST	Rua Aparecida, 232	R\$ 3.505,18	R\$ 10.515,54	R\$ 14.020,72	R\$ 14.020,72	Federal
UBS Barcelona	Rua Colômbia, 253	R\$ 5.321,61	-	-	-	Federal
CANIL Zoonoses	Rua Rosa M. Oliveira 345- Jd. Zulmira	R\$ 3.570,00	-	R\$ 17.850,00	R\$ 29.190,00*	Federal
CAPS ADIII Saca Só	Rua Giovanni Boletta, 35 – Jd. Pacaembu	R\$ 3.800,00	-	R\$ 3.800,00	R\$ 15.200,00	Federal
TOTAL		R\$ 62.362,78	R\$ 149.013,51	R\$ 220.334,68	R\$ 260.002,21	

*R\$ 24.990,00 corresponde ao Pagamento indenizatório referente ao período de Janeiro a Julho/2021

Fonte: Seção de Manutenção de Unidades e Equipamentos/CONAM

TRATAMENTO FORA DO DOMICÍLIO (TFD)



Procedimento previsto na Tabela SUS, onde o cidadão recebe ajuda de custo para transporte, pernoite e alimentação quando realiza tratamento fora do município. O número de pacientes ou viagens podem variar mês a mês de acordo com a entrada de pacientes novos, altas, óbitos, solicitações de retorno, exames, tipo de patologia. Os valores também modificam de acordo com a KM percorrida.

Quadrimestre	Pacientes atendidos	Viagens	Valor Pago
1º	151	737	R\$ 59.141,62
2º	138	681	R\$ 57.305,91
3º	106	512	R\$ 38.992,99
Total	395	1.930	R\$ 155.440,52



Obrigado!