



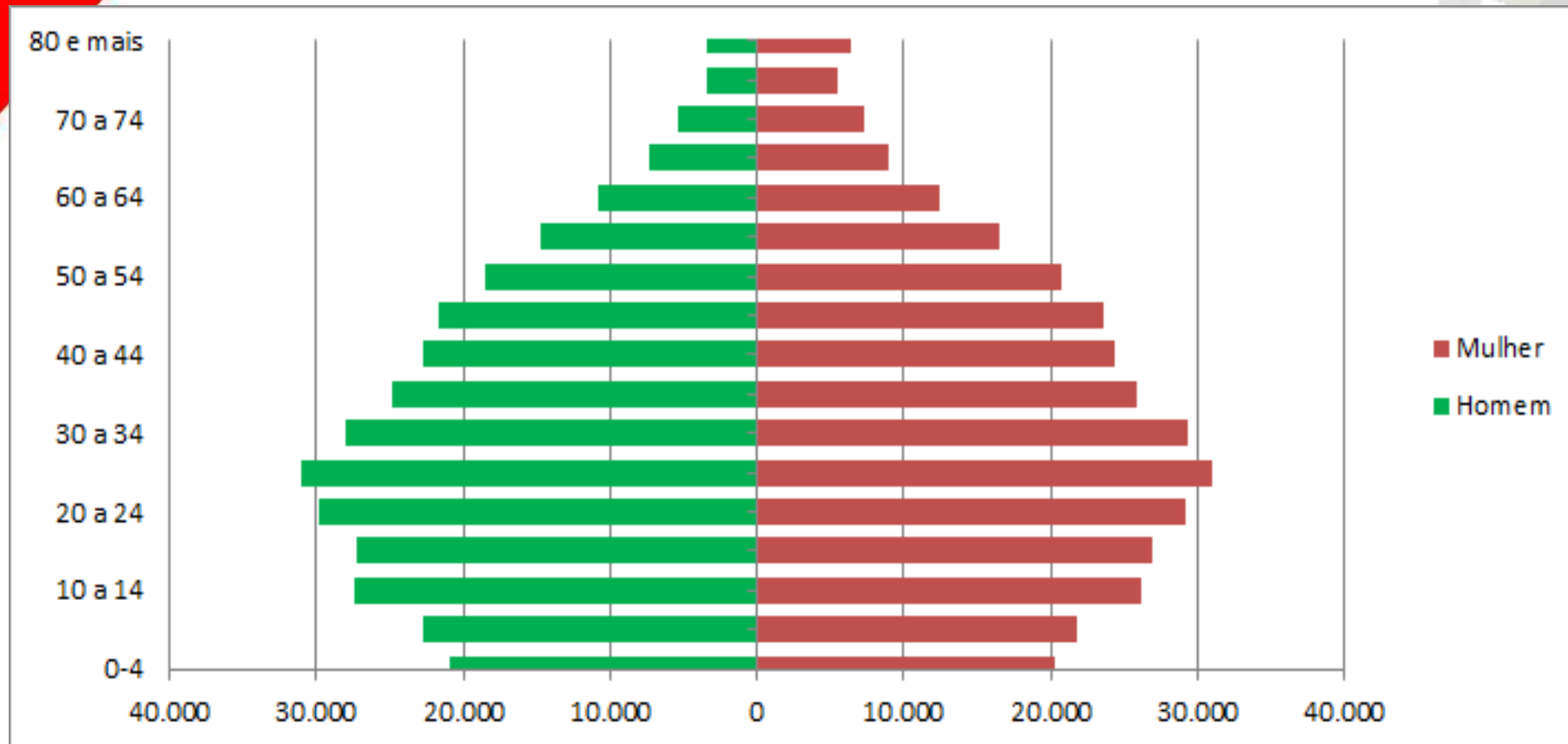
Prestação de Contas Secretaria da Saúde

Produção e Ações
3º Quadrimestre de 2021

POPULAÇÃO DE SOROCABA



687.357 Habitantes



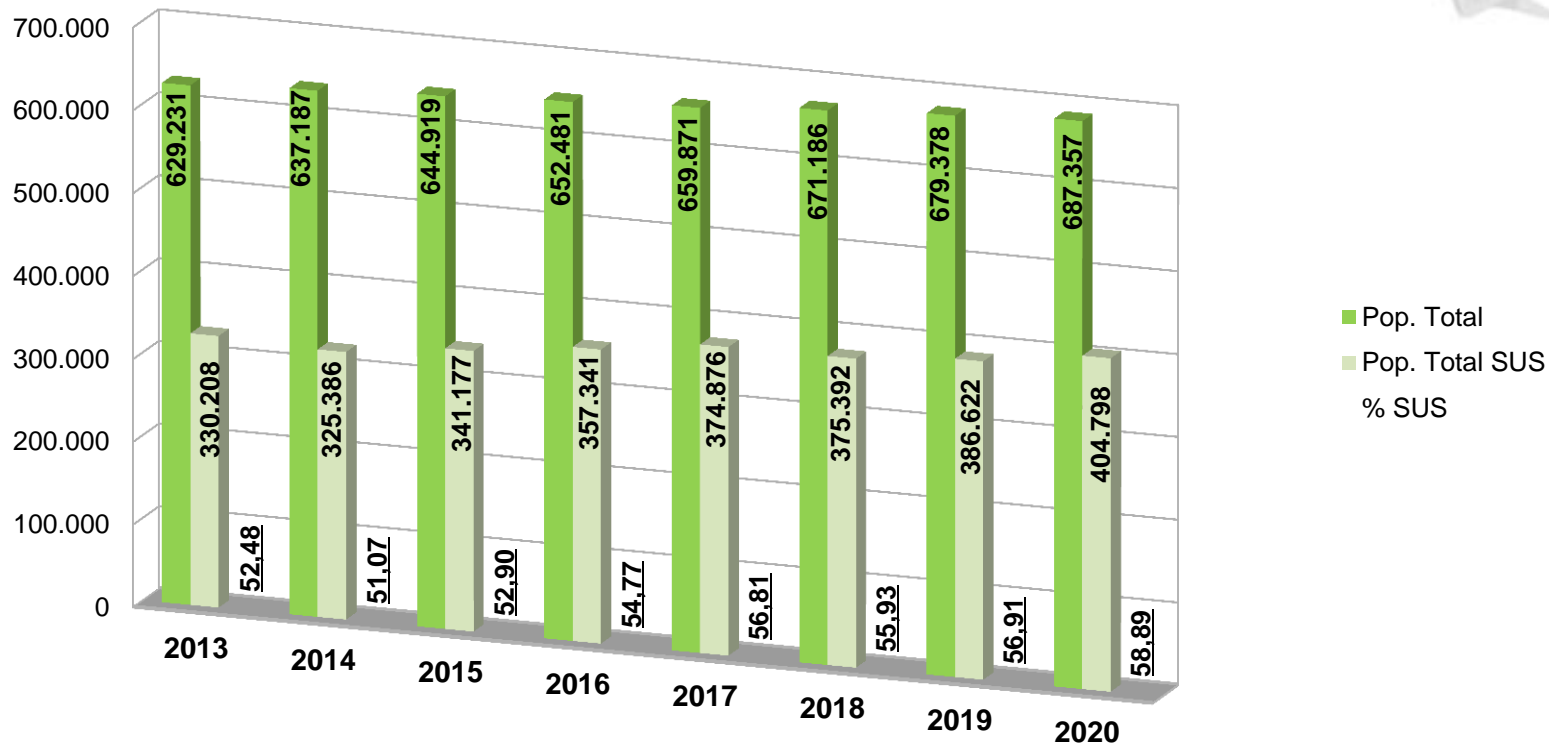
49% Homens

51% Mulheres

VARIAÇÃO % POPULAÇÃO SUS X POPULAÇÃO TOTAL 2013 - 2020



População Total e SUS 2013 a 2020



MAPA DE SOROCABA - REGIONAIS

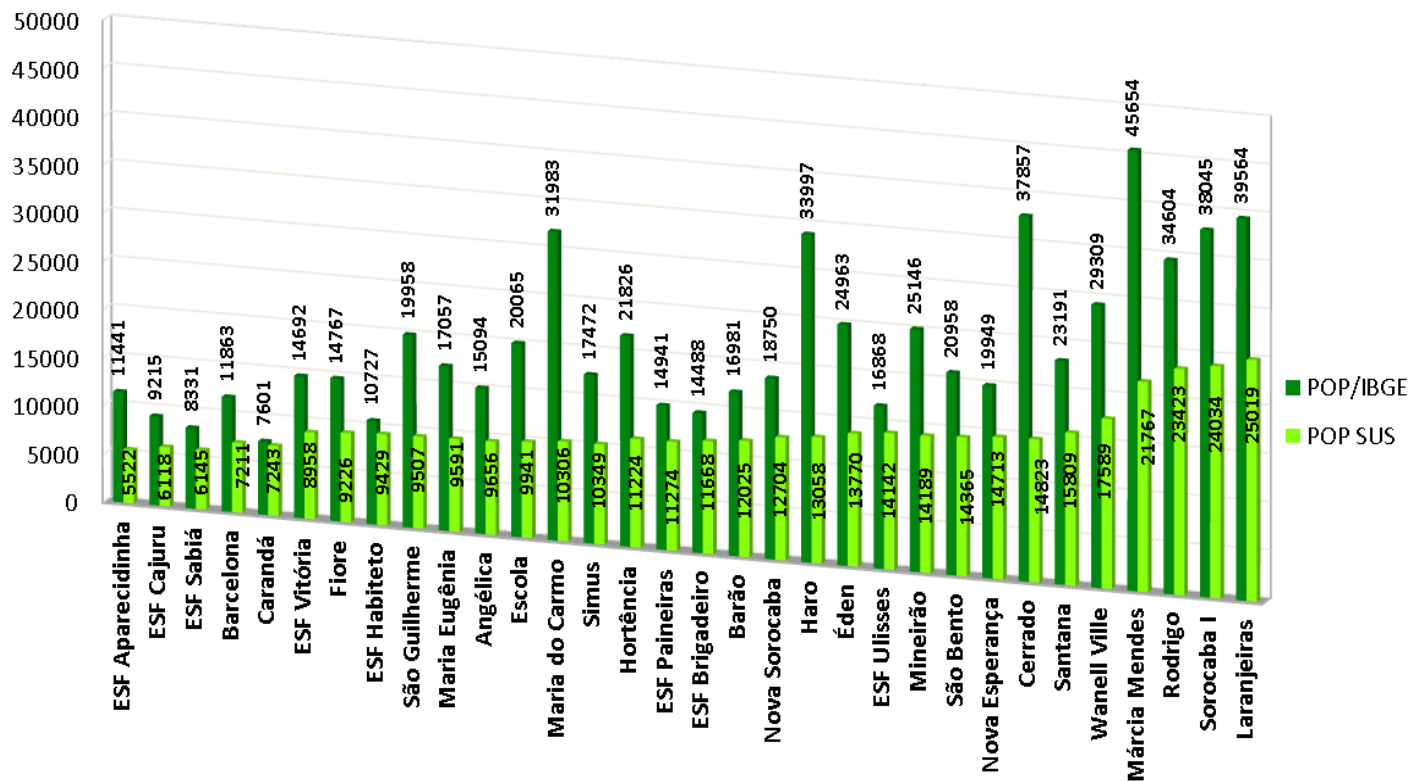


POPULAÇÃO TOTAL E SUS



Região		POP/IBGE	POP/SUS
Oeste	Sudoeste	130.480	73.739
	Noroeste	137.108	90.867
Norte	Centro Norte	105.740	56.081
	Norte	96.792	68.822
Leste	Leste	68.438	43.223
	Centro Sul	148.799	72.066
Total		687.357	404.798

GRÁFICO POPULAÇÃO TOTAL E SUS POR UBS



SERVIÇOS ADMINISTRAÇÃO PRÓPRIA UBS/USF/PA



Área Oeste	
Unidade	CNES
USF Barão	2034794
USF e PA Carandá	9188304
USF N. Esperança	2044064
USF Rodrigo	9132015
USF e PA São Bento	2054043
USF Wanel Ville	6392989
UBS e PA São Guilherme	7114354
UBS Márcia Mendes	2064316
UBS Maria Eugenia	2061031
UBS e PA Sorocaba I	4050576
UBS Simus	2690861
USF Lopes de Oliveira	2059487

Área Norte	
Unidade	CNES
USF Habiteto	2690853
USF Paineiras	5878128
USF Ulisses	5702593
USF Vitória	2070669
UBS Angélica	2063026
UBS e PA Laranjeiras	2049244
UBS Fiore	2055678
UBS Maria do Carmo	2034786
UBS Mineirão	2052032
UBS Nova Sorocaba	2049295

Área Leste	
Unidade	CNES
USF Aparecidinha	2059533
USF Cajuru	2049287
USF Cerrado	2055139
USF e PA Brigadeiro	2070693
USF Sabiá	2066890
UBS Barcelona	2054353
UBS Éden	2055449
UBS Escola	2055686
UBS Haro	2035847
UBS Hortencia	2034778
UBS Santana	2051990

SERVIÇOS ADMINISTRAÇÃO PRÓPRIA



Unidades Móveis	
Unidade	CNES
Módulo Odontológico I	2708698
Módulo Odontológico II	2765969
Módulo Odontológico III	2708701
Módulo Odontológico IV	2708728
Módulo Odontológico V	2044943
Odonto Móvel Próteses	7001975
Odonto Móvel Trailer I	2708817
Ônibus Azul	6588182
Ônibus Rosa	5697077
SAMU-Serviço de Atendimento Móvel de Urgência	6950302
SEPTO- Serviço Educação Prevenção Triagem em Odontologia	2708787

Unidades Especializadas	
Unidade	CNES
CAPS AD III Saca Só	3884937
CEREST Centro de Referência em Saúde do Trabalhador	3331962
CTA Centro de Testagem e Aconselhamento	2040352
LABAC-Laboratório de Análises Clínicas Municipal	2064340
Policlínica	2708760
SAD Serviço de Atendimento Domiciliar	6402968
Centro Municipal de Atenção Especializada Sorocaba	2054035
Vigilância em Saúde	5697107

Unidades Administrativas	
Unidade	CNES
Central de Regulação Municipal	7167067
Secretaria Municipal de Saúde	5697107

SERVIÇOS ADMINISTRADOS POR PRESTADORES



Serviço de Apoio Diagnóstico	
Unidade	CNES
AFIP Sorocaba Associação Fundo de Incentivo à Pesquisa	7899203
Imagem Medicina Diagnóstica	9464263
Linus Pauling	3520897
Imaginologia Digital	9914145
CONNECT HEART Telemedicina Digital -Emissão laudo ECG	n/a

Serviços de Saúde Mental	
Unidade	CNES
CAPS AD III Roda Viva (APIS)	7811535
CAPS III Alegria Viver(APIS)	2071347
CAPS III Arte do Encontro (In Saúde)	7709641
CAPS III Viver em Liberdade (In Saúde)	9618554
CAPS IJ Aquarela (Associação Criança)	3834476
CAPS IJ Bem Querer (Associação Criança)	7590504
CAPS IJ Ser Conviver (Associação Criança)	2070928

Serviços de Reabilitação	
Unidade	CNES
AFISSORE Associação dos Fissurados Lábio Palatais de Sorocaba e Região	6325335
APADAS Associação de Pais e Amigos dos Deficientes Auditivos de Sorocaba	2690799
Instituto Maria Claro	7326890
Prótese Dentária	
Unidade	CNES
Oriovaldo Delfino Prótese Dentária	6445055

Link Portal da Transparência / Contrato: <https://servicos.sorocaba.sp.gov.br/pubcon-consulta/#/publicacoes>

SERVIÇOS ADMINISTRADOS POR PRESTADORES




Hospitais		Serviço Urgência	
Unidade	CNES	Unidade	CNES
GPACI - Grupo de Pesquisa e Assistência ao Cancer Infantil	2079321	UPA Éden	7792522
Santa Casa	2708779	UPA Zona Leste	7299532
Santa Lucinda	2765942	UPA Zona Norte	2062054
Hospital UNIMED	2708566	UPA Zona Oeste	5883229

SERVIÇOS ADMINISTRADOS POR PRESTADORES



Serviços Atendimento Exclusivo COVID-19 – 3º Q 2021	
Unidade	CNES
UAS Gripal ZO (CTE Soleil) até 06/09/2021	O625469
CTE COVID SG (Abrades) até 21/09/2021	O605107
Hospital AMHE MED até 15/09/2021	0605484

AUDITORIAS DA SAÚDE 2021



AUDITORIAS/ VISITAS TÉCNICAS 3º Q 2021					
Nº Atividade	ENTIDADE	OBJETO	FINALIDADE	CONCLUSÃO	SITUAÇÃO
Relatório complementar Auditoria 42	Irmandade da Santa Casa de Misericórdia de Sorocaba	Recurso financeiro	Analisar prestação de contas da Santa Casa no período de 2014 à 2016.	N/A	Em andamento
Auditoria 48	Instituto Diretrizes	Convênio	Analisar o contrato e a execução dos serviços prestados pelo Instituto Diretrizes na UPH Zona Oeste.	N/A	Em andamento
Auditoria 49	Instituto Diretrizes	Convênio	Analisar o contrato e a execução dos serviços prestados pelo Instituto Diretrizes na UPH Zona Norte.	N/A	Em andamento
Auditoria 50	Prefeitura Municipal de Sorocaba - FMS	Gestão	Analisar as contratações realizadas para atendimento a COVID 19 (2020 - 2021)	N/A	Em andamento
Auditoria 51	ABRADES	Convênio	Realizar análise concomitante quanto à execução físico-financeira do convênio firmado com a ABRADES no Centro de Transição e Estabilização São Guilherme.	Não foram identificados indícios de irregularidades na celebração do ajuste e nos procedimentos fiscalizatórios da Unidade Gestora. Tampouco constatou-se evidências de dano ao erário, uma vez que os procedimentos correccionais foram devidamente aplicados.	Encerrado em 21-12-2021
Auditoria 52	Banco de Olhos de Sorocaba - BOS	Convênio	Realizar análise do convênio firmado com o BOS para gerenciamento da UPA Éden.	N/A	Em andamento

LOTAÇÃO UBS/USF REGIONAL LESTE



Região/Unidade			População SUS	Médico Clínico 15 h	Médico Clínico Generalista 40 h	Pediatra 15h	Gineco 15h	Cirurgião Dentista	ASB	Enf. 30 h	Enf. 20h	Enf. 40h	Técnico/Aux. de Enf.	Serviços Adm.
Leste	Leste	USF Aparecidinha	5.522	3	2	4	2	3	1	0	0	4	17	1
		USF Brigadeiro	11.668	2	3	2	1	3	1	0	0	3	12	2
		USF Cajuru	6.118	6	1	2	1	2	1	0	0	3	13	3
		Éden	13.770	6	0	3	1	4	2	4	0	0	20	4
		USF Sábina	6.145	4	0	1	1	2	1	1	0	2	11	3
	Centro-Sul	Barcelona	7.211	3	0	2	1	2	1	4	0	0	12	3
		Cerrado	14.823	6	0	2	1	2	1	2	0	1	13	4
		Escola	9.941	3	0	1	1	2	1	4	0	0	12	3
		Haro	13.058	4	0	4	1	2	1	3	0	0	15	4
		Hortencia	11.224	4	0	2	1	2	1	4	0	0	16	2
		Santana	15.809	3	0	2	1	2	1	3	1	0	16	3
Total			115.289	44	6	25	12	26	12	25	1	13	157	32

VAGAS E FALTAS

UNIDADES REGIONAL LESTE



Região/Unidade			População SUS	1º Q		2º Q		3º Q		Total	
				Vagas 1ºQ 2021	Faltas no 1ºQ 2021	Vagas 2º Q 2021	Faltas no 2ºQ 2021	Vagas 3º Q 2021	Faltas no 3ºQ 2021	Vagas 2021	Faltas 2021
Leste	Leste	USF Aparecidinha	5.522	5.666	800	4.040	110	8.380	2.101	18.086	3.011
		USF Brigadeiro	11.668	3.542	859	5.002	781	7.026	2.476	15.570	4.116
		USF Cajuru	6.118	5.362	1.751	4.953	618	7507	3039	17822	5408
		Éden	13.770	5.892	1.086	7.441	529	8.857	1.040	22.190	2.655
		USF Sábina	6.145	1.810	454	4.024	800	4.149	1.202	9.983	2.456
	Centro-Sul	Barcelona	7.211	4.504	960	5.832	2.015	6.336	1.899	16.672	4.874
		Cerrado	14.823	7.796	2.049	7.822	1.735	8.638	2.585	24.256	6.369
		Escola	9.941	5.362	1.751	3.162	704	5.781	1.856	14.305	4.311
		Haro	13.058	5.810	2.092	3.466	1.066	6.749	1.651	16.025	4.809
		Hortencia	11.224	4.050	965	992	182	5.977	1.595	11.019	2.742
		Santana	15.809	4.211	459	4.595	213	5.549	808	14.355	1.480
Total			115.289	54.005	13.226	51.329	8.753	74.949	20.252	180.283	42.231 (23,42%)

Diferença %		
Vagas 2020	Vagas 2021	%
166.274	180.283	+ 7,77

VAGAS E PROCEDIMENTOS ODONTO UNIDADES REGIONAL LESTE



Região/Unidade		Vagas 1ºQ 2021*	Procedimentos 1º Q 2021	Vagas 2ºQ 2021 **	Procedimentos 2º Q 2021	Faltas 2º Q 2021	Vagas 3ºQ 2021	Procedimentos 3º Q 2021	Faltas 3º Q 2021
Leste	Aparecida	448	1.075	577	1.224	38	427	2.222	40
	Brigadeiro	263	509	316	580	32	462	819	41
	Cajuru	384	1.027	574	1.892	86	282	1.389	36
	Éden	526	2.091	601	2.314	30	332	2.540	20
	Sábã	226	645	218	679	12	79	1707	28
Centro-Sul	Barcelona	208	456	265	696	30	151	1198	48
	Cerrado	283	728	367	1.082	46	214	1.313	39
	Escola	102	366	121	232	0	247	1162	23
	Haro	381	616	620	1.313	1	42	1.749	19
	Hortencia	153	259	70 (a)	138	0	22	759	40
	Santana	258	438	319	510	1	134	1312	7
Total		3.232	8.210	4.048	10.660	276 (7%)	2392	16.170 (+51%)	341 (14%)

* Atendimentos eletivos suspensos devido Pandemia; foram atendidas as urgencias/emergencias e Pré Natal

** Atendimentos eletivos essenciais foram retomados, urgências/emergências e Pré-Natal Odontológico mantidos

(a) UBS Sentinela Covid

PROGRAMA SAÚDE DO ADULTO INSCRITOS NOS PROGRAMAS POR UNIDADE DA REGIONAL LESTE



Região/Unidade			POP SUS	PH 3º Q 2021	PD 3º Q 2021	PH + D 3º Q 2021	Total de pacientes 3º Q 2021
Leste	Leste	USF Aparecidinha	5.522	1.650	303	605	2.558
		USF Brigadeiro	11.668	795	188	431	1.414
		USF Cajuru	6.118	641	101	256	998
		Éden	13.770	1.359	399	719	2.477
		USF Sábina	6.145	727	151	340	1.218
	Centro-Sul	Barcelona	7.211	1.520	260	1.011	2.791
		Cerrado	14.823	824	215	479	1.518
		Escola	9.941	1.093	123	282	1.498
		Haro	13.058	1.514	440	1.165	3.119
		Hortencia	11.224	1.190	664	574	2.428
	Santana	15.809	472	252	278	1.002	
Total			115.289	11.785	3.096	6.140	21.021

Obs.: Variações significativas para mais ou para menos, revisão do processo de trabalho, reorganização da saúde do adulto, inativação de óbitos, transferências e cenário de Pandemia no quadrimestre.

LOTAÇÃO UBS REGIONAL NORTE



Região/Unidade		População SUS	Clínico 15 h	Clínico Generalista 40 h	Pediatra 15h	Gineco 15h	Cirurgião Dentista	ASB	Enf. 30 h	Enf. 20h	Enf. 40h	Técnico/ Aux. Enf.	Serviços Adm.	
Norte	Centro Norte	Angélica	9.656	3	0	2	1	2	1	4	0	0	14	3
		Fiore	9.226	2	0	2	2	3	1	4	0	0	20	3
		M. Carmo	10.306	3	0	2	1	2	1	3	2	0	13	4
		Mineirão	14.189	4	0	1	1	2	1	3	0	0	13	4
		Nova Sorocaba	12.704	3	0	2	1	2	1	4	0	0	17	4
	Norte	USF Habiteto	9.429	1	2	1	1	2	1	1	0	2	11	4
		Laranjeiras	25.019	3	0	3	1	3	2	5	0	0	17	3
		USF Paineiras	11.274	2	2	2	1	4	2	1	0	4	15	3
		USF Ulisses Guimarães	14.142	0	3	2	1	2	1	0	0	4	12	3
		USF Vitória Régia	8.958	1	4	2	1	2	1	0	0	5	16	4
Total		124.903	22	11	19	11	24	12	25	2	15	148	35	

VAGAS E FALTAS

UNIDADES REGIONAL NORTE



Região/Unidade			População SUS	1º Q		2º Q		3º Q		Total	
				Vagas 1ºQ 2021	Faltas 1º Q 2021	Vagas 2º Q 2021	Faltas 2º Q 2021	Vagas 3º Q 2021	Faltas 3º Q 2021	Vagas 2021	Faltas 2021
Norte	Centro Norte	Angélica	9.656	3.878	1.871	4.023	1.847	4.943	2.629	12.844	6.347
		Fiore	9.226	5.598	1.738	2.828	925	6053	1708	14479	4371
		M. Carmo	10.306	2.739	1.706	2.562	1.398	5.635	2.191	10.936	5.295
		Mineirão	14.189	5.589	2.015	4.073	1.610	4.974	1.120	14.636	4.745
		Nova Sorocaba	12.704	5.486	1.726	4.682	1.407	7.043	1.846	17.211	4.979
	Norte	USF Habiteto	9.429	3.158	805	1.002	195	4759	1904	8919	2904
		Laranjeiras	25.019	7.113	1.791	5.784	1.255	7.625	1.951	20.522	4.997
		USF Paineiras	11.274	6.571	2.138	4.954	1.664	8.636	4.023	20.161	7.825
		USF Ulisses Guimarães	14.142	4.665	1.249	4.537	618	7364	1419	16566	3286
		USF Vitória Régia	8.958	5.494	746	3.215	206	8552	1493	17261	2445
Total			124.903	50.291	15.785	37.660	11.125	65.584	20.284	153.535	47.194 (30,7%)

Diferença %		
Vagas 2020	Vagas 2021	%
163.680	153.535	- 6,61

VAGAS E PROCEDIMENTOS ODONTO UNIDADES REGIONAL NORTE



Região/Unidade		Vagas 1ºQ 2021*	Procedimentos 1º Q 2021	Vagas 2ºQ 2021**	Procedimentos 2º Q 2021	Faltas 2º Q 2021	Vagas 3ºQ 2021	Procedimentos 3º Q 2021	Faltas 3º Q 2021
Centro Norte	Angélica	288	417	368	903	230	395	1166	90
	Fiore	280	656	143 (a e b)	305	77	155	737	32
	M. Carmo	175	398	241	852	0	0	614	0
	Mineirão	195	535	304	617	53	228	626	24
	N.Sorocaba	299	749	451	1.186	60	108	1.112	60
Norte	Habiteto	515	1.420	308	561	77	370	1183	40
	Laranjeiras	151	266	268	750	130	446	1342	28
	Paineiras	385	984	440	1.060	48	150	1.647	39
	Ulisses	440	1.332	537	1.367	32	231	1.568	19
	Vitória	389	1.006	458	1.191	0	0	1.184	0
Total		3.117	7.763	3.518	8.792	707 (20%)	2083	11.179 (27%)	332 (16%)

- *Atendimentos eletivos suspensos devido Pandemia; foram atendidas as urgencias/emergencias e Pré Natal
- ** Atendimentos eletivos essenciais foram retomados, urgências/emergências e Pré-Natal Odontológico mantidos
- (a) Equipe deslocada para a UBS Mineirão
- (b) UBS Sentinela Covid

PROGRAMA SAÚDE DO ADULTO - INSCRITOS NOS PROGRAMAS POR UNIDADE DA REGIONAL NORTE



Região/Unidade		População SUS	PH 3º Q 2021	PD 3º Q 2021	PH + D 3º Q 2021	Total de pacientes 3º Q 2021	
Norte	Centro Norte	Angélica	9.656	1.377	271	629	2.277
		Fiore	9.226	1.272	274	715	2.261
		M. Carmo	10.306	1.268	324	734	2.326
		Mineirão	14.189	1.908	366	757	3.031
		Nova Sorocaba	12.704	1.616	245	589	2.450
	Norte	USF Habiteto	9.429	794	134	289	1.217
		Laranjeiras	25.019	2.355	433	613	3.401
		USF Paineiras	11.274	1.186	207	502	1.895
		USF Ulisses Guimarães	14.142	1.204	350	498	2.052
		USF Vitória Régia	8.958	2.416	385	1.349	4.150
Total		124.903	15.396	2.989	6.675	25.060	

Obs.: Variações significativas para mais ou para menos, revisão do processo de trabalho, reorganização da saúde do adulto, inativação de óbitos e transferências e cenário de Pandemia no quadrimestre.

LOTAÇÃO UBS REGIONAL OESTE



Região/Unidade		POP/SUS	Médico Clínico 15 h	Médico Clínico Generalista 40 h	Pediatra 15h	Gineco 15h	Cirurgião Dentista	ASB	Enf. 30 h	Enf. 20h	Enf. 40h	Técnico/ Aux. de Enfermagem	Serviços Adm.	
OESTE	Noroeste	USF Barão	12.025	1	2	2	1	2	1	3	0	0	13	3
		Carandá	7.243	3	0	2	1	2	1	4	0	0	12	4
		USF Rodrigo	11.373	0	3	1	1	2	1	0	0	3	12	3
		USF Lopes de Oliveira	12.050	2	2	1	1	2	1	1	0	2	15	3
		M ^a Eugenia	9.591	2	0	2	1	2	1	2	1	0	15	5
		USF Nova Esperança	14.713	1	4	2	1	3	1	0	0	4	10	3
		USF São Bento	14.365	5	1	2	2	3	1	2	0	2	19	5
		São Guilherme	9.507	3	0	2	0	2	1	3	0	0	12	3
	Sudoeste	Márcia Mendes	21.767	7	0	4	2	3	1	3	1	0	20	6
		Simus	10.349	3	0	2	1	2	1	4	0	0	14	2
		Sorocaba I	24.034	3	0	3	2	3	1	4	0	0	23	4
		USF Wanel Ville	17.589	2	1	2	2	2	1	3	0	1	14	3
Total		164.606	32	13	25	15	28	12	29	2	12	179	44	

VAGAS E FALTAS

UNIDADES REGIONAL OESTE



Região/Unidade		População SUS	1º Q		2º Q		3º Q		Total		
			Vagas 1ºQ 2021	Faltas 1ºQ 2021	Vagas 2º Q 2021	Faltas 2º Q 2021	Vagas 3º Q 2021	Faltas 3º Q 2021	Vagas 2021	Faltas 2021	
Oeste	Noroeste	USF Barão	12.025	5.134	1.336	4.518	1.372	4.651	1.576	14.303	4.284
		USF Carandá	7.243	4.120	1.515	3516	1320	5.926	2.028	13.562	4.863
		USF Rodrigo	23.423	10.587	1.572	11034	2581	9.373	3.360	30.994	7.513
		M. Eugenia	9.591	4.711	1.344	5730	462	6.121	1.140	16.562	2.946
		USF N. Esperança	14.713	3.517	561	3.981	854	4250	1556	11748	2971
		USF São Bento	14.365	8.338	3.335	7760	2767	11.233	3.973	27.331	10.075
	São Guilherme	9.507	6.524	1.402	4744	215	6.406	1.386	17.674	3.003	
	Sudoeste	Márcia Mendes	21.767	3.702	1.421	4723	1323	6.969	2.110	15.394	4.854
		Simus	10.349	4.988	1.871	5135	0	5.420	1.425	15.543	3.296
		Sorocaba I	24.034	9.370	2.825	9695	2753	9.503	2.557	28.568	8.135
USF Wanel Ville		17.589	5.675	1.024	4.848	1.028	8.808	2.117	19.331	4.169	
Total		164.606	66.666	18.206	65.684	14.675	78.660	23.228	211.010	56.109 (26,59%)	

Diferença %		
Vagas 2020	Vagas 2021	%
205.681	211.010	+ 2,59

VAGAS E FALTAS

ODONTO UNIDADES REGIONAL OESTE



Região/Unidade		Vagas 1ºQ 2021*	Procedimentos 1º Q 2021	Vagas 2ºQ 2021**	Procedimentos 2º Q 2021	Faltas 2º Q 2021	Vagas 3ºQ 2021	Procedimentos 3º Q 2021	Faltas 3º Q 2021
Noroeste	Barão	237	834	364	1.249	33	271	1405	89
	Carandá	179	404	290	963	33	64	741	46
	Rodrigo	182	208	303 (a)	513	0	5	572	2
	M. Eugenia	198	312	309	643	35	180	537	55
	N. Esperança	493	844	679	1.550	58	107	1498	62
	São Bento	267	664	198 (b)	662	155	392	1588	204
	São Guilherme	174	624	123 (c)	335	3	0	525	0
Sudoeste	Marcia Mendes	400	1.022	281	748	0	42	791	9
	Simus	97	257	0 (b)	0 (b)	0	335	1237	104
	Sorocaba I	376	832	648	1.807	159	530	1143	150
	Wanel Ville	232	596	281	738	59	227	673	105
Total		2.835	6.597	3.476	9.208	535 (15%)	2.153	10.710 (+16%)	826 (38%)

- Atendimentos eletivos suspensos devido Pandemia; foram atendidas as urgências/emergências e Pré Natal.
- ** Atendimentos eletivos essenciais foram retomados, urgências/emergências e Pré-Natal Odontológico mantidos
- (a) Equipe deslocada para a UBS Lopes de Oliveira
- (b) UBS Sentinela
- (c) Equipe deslocada para UBS Paineiras

PROGRAMA SAÚDE DO ADULTO INSCRITOS NOS PROGRAMAS POR UNIDADE DA REGIONAL OESTE



Região/Unidade		População SUS	PH 3º Q 2021	PD 3º Q 2021	PH + D 3º Q 2021	Total de pacientes 3º Q 2021	
Oeste	Noroeste	USF Barão	12.025	1.481	227	694	2.402
		USF Carandá	7.243	647	161	238	1.046
		USF Lopes Oliveira	12.050	413	111	182	706
		USF Rodrigo	11.373	3.016	450	1.074	4.540
		M. Eugenia	9.591	839	277	552	1.668
		USF N. Esperança	14.713	782	175	452	1.409
		USF São Bento	14.365	1.368	303	694	2.365
	São Guilherme	9.507	1.285	306	580	2.171	
	Sudoeste	Márcia Mendes	21.767	1.152	174	655	1.981
		Simus	10.349	1.579	254	560	2.393
		Sorocaba I	24.034	2.191	436	955	3.582
		USF Wanel Ville	17.589	1.552	365	701	2.618
	Total		164.606	16.305	3.239	7.337	26.881

Obs.: Variações significativas para mais ou para menos, revisão do processo de trabalho, reorganização da saúde do adulto, inativação de óbitos e transferências. e cenário de Pandemia no quadrimestre.

CONSULTAS ODONTOLÓGICAS TODOS OS NIVEIS



Atendimentos		1º Q	Nº Profissionais	2º Q	Nº Profissionais	3º Q	Nº Profissionais	Total 2021
Atenção Básica		9.184	118	14.732	118	15.638 (+70%)	133***	39.554
Especializada	Próprios	1.394	24	2.240	24	2.624	27	6.258
	Terceiros	126	31	149	31	246	30	521
Urgencia e Emergencia	Próprios	1.166	21	2.187	55**	2.857	55**	6.210
	Terceiros	4.278	18	2.725	12	5.374	21	12.377
Totais		16.148	212	22.033	240	26.739	266	64.920

*Aumento em relação ao 1º Q

** HE- Horas Extras

*** Incluindo os profissionais das Unidades Móveis

PROCEDIMENTOS ODONTOLÓGICOS



Procedimentos		1º Q	2º Q	3º Q	Total 2021
Atenção Básica		22.570	31.901	*42.454 (+88%)	96.925
A. Especializada	Próprios	3.484	6348	6.498	16.330
	Terceiros	523	655	536	1.714
Urgencia/ Emergencia	Próprios	2.498	5.131	*6.339 (+53%)	13.968
	Terceiros	5.363	3.178	5.147	13.688
Total		34.438	47.213	60.974	142.625

* Aumento em relação ao 1º Q

Diferença %		
2020	2021	%
160.002	142.625	- 10,86

OFERTA DE VAGAS/ PROCEDIMENTOS E ABSENTEÍSMO NAS CONSULTAS ODONTO DE ESPECIALIDADES



Odonto Especialidades	Vagas 1º Q 2021	Faltas 1º Q	Procedimentos 1º Q 2021	Vagas 2º Q 2021	Faltas 2º Q	Procedimentos 2º Q 2021	Vagas 3º Q 2021	Faltas 3º Q	Procedimentos 3º Q 2021	Vagas 2021	Faltas 2021	Procedimentos 2021
SAME	164	24	283	156	64	727	231	87	1123	551	175	2.133
POLI-ENDODONTIA	312	116	1.234	435	119	1.554	445	157	1.610	1.192	392	4.398
POLI-CIRURGIA	172	58	398	238	87	507	230	86	663	640	231	1568
POLI-PROTESE	234	19	685	750	107	2.061	522	77	1.372	1.506	203	4.118
POLI-P.N.ESPECIAIS	131	35	242	132	33	701	103	23	600	366	91	1.543
POLI-ESTOMATOLOGIA	236	35	196	189	32	233	180	25	239	605	92	668
POLI-PERIODONTIA	145	27	446	134	42	343	127	33	383	406	102	1.172
POLI-RADIOLOGIA	210	105	105	310	88	222	640	236	508	1.160	429	835
Total	1.604	419	3.589	2.344	572	6.348	2.478	724	6.498	6.426	1715 (26,7%)	16.435

Diferença %		
2020	2021	%
14.194	16.435	+ 15,79

ODONTO UNIDADES MÓVEIS E SAD




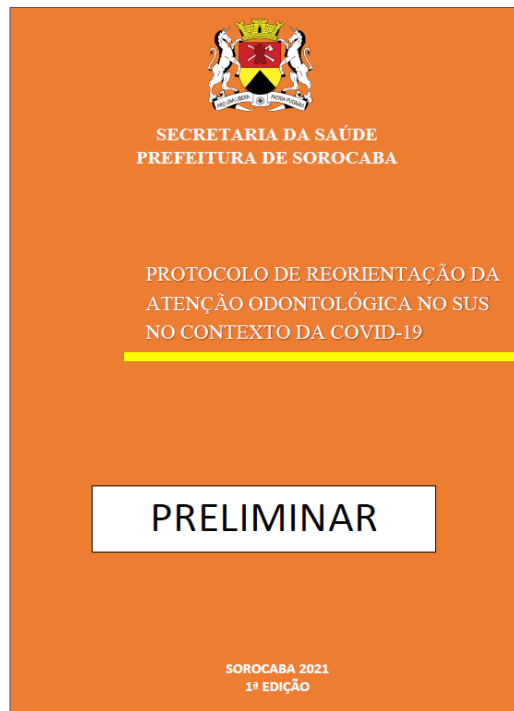
UNIDADES ODONTOLÓGICAS MÓVEIS e SAD (Odonto)	No de Profissionais	Atendimentos	Procedimentos 3º Q 2021
	10	1.199	4.401
Total	10	1.199	4.401

As Unidades Odontológicas Móveis retomaram os Atendimentos nas Escolas no 3o Quadrimestre

RESULTADOS PRINCIPAIS – ATENÇÃO EM SAÚDE BUCAL



Comparativo de Acesso entre o 1º e o 3º Quadrimestre/2021



- Implantação do Acesso Avançado
- Maior tempo de consulta com maior número de procedimentos.
- Aumento de 88% de procedimentos odontológicos realizados (em relação ao 1º Quadrimestre).
- Maior número de munícipes atendidos (Consultas resolutivas, menor necessidade de retorno).

CONSULTAS MÉDICAS NA ATENÇÃO BÁSICA



Consultas Atenção Básica	1º Q 2021	Nº Profissionais	2º Q 2021	Nº Profissionais	3º Q 2021	Nº Profissionais	Total 2021
Clínica Médica	47.927	88	49.029	88	47.834	98	144.790
Estratégia Saúde da Família	38.294	35	33.554	35	36.132	30	107.980
Ginecologia e Obstetrícia	25.667	39	21.108	39	22.309	38	69.084
Pediatria	32.172	69	27.639	69	34.615	69	94.426
Total	144.060	231	131.330	231	140.890	235	416.280

Diferença %		
Total 2020	Total 2021	%
397.132	416.280	+ 4,82

CONSULTAS MÉDICAS NA URGENCIA E EMERGENCIA UNIDADES PRÓPRIAS



Unidades Próprias	1º Q. 2021	Nº Profissionais	2º Q 2021	Nº Profissionais	3º Q 2021	Nº Profissionais	Total 2021
Central de Regulação de Urgencias	14.122	2	11.327	2	9.634	2	35.083
PA Brigadeiro	5.933	4	5.248	4	5.939	5	17.120
PA Laranjeiras	35.236	20*	34.366	20*	36.454	26	106.056
PA São Guilherme	8.514	3**	0	0**	4.105	7	12.619
PA Carandá	4.777	2*	5.324	2*	8.310	5	18.411
PA Sorocaba I (Início 09-03-2021)	871	3**	8.568	3**	5.959	9	15.398
PA São Bento (Início 26-11-2021)	0	0	0	0	377	7	377
Total	69.543	31	64.833	31	70.778	61	205.154

* Levantamento pela lotação, porém existem plantões com escalas de outros médicos

** Com o fechamento do PA São Guilherme os médicos foram transferidos ao Sorocaba I

Diferença %		
Total 2020	Total 2021	%
194.128	205.154	+ 5,68

CONSULTAS MÉDICAS NA URGENCIA E EMERGENCIA UNIDADES TERCEIRIZADAS



Unidades Terceirizadas	1º Q. 2021	Nº Profissionais	2º Q 2021	Nº Profissionais	3º Q 2021	Nº Profissionais	Total 2021
GPACI	48	3	353	4	522	9	923
Santa Lucinda	3.490	264	3.086	233	1.886	265	8.462
Santa Casa	9.305	413	8.647	316	9.896	332	27.848
UPH Zona Leste (SC)	40.561	145	39.348	149	46.153	159	126.062
UPH Zona Norte	44.249	254	53.496	297	58.501	324	156.246
UPH Zona Oeste	42.474	114	5.064	118	29.525	103	77.063
UPA Éden	42.109	109	42.458	97	48.006	97	132.573
Total	182.236	1.302	152.452	1.214	194.489	1.289	529.177

Diferença %		
Total 2020	Total 2021	%
531.800	529.177	- 0,49

CONSULTAS MÉDICAS EM TODOS OS NÍVEIS



Consultas Médicas todos os níveis de atenção		1º Q. 2021	Nº Profissionais	2º Q. 2021	Nº Profissionais	3º Q. 2021	Nº Profissionais	Total 2021
Atenção Básica		144.060	231	131.330	231	140.890	235	416.280
Atenção Especializada	Próprios	43.135	84	41.750	84	45.705	100	130.590
	Terceiros	27.373	1.235	23.431	1.081	22.113	1.398	72.917
Urgência/ Emergência	Próprios	69.453	31	64.833	31	70.778	61	205.064
	Terceiros	182.236	1.302	152.452	1.214	194.489	1.293	529.177
Total		466.257	2.883	413.796	2.641	473.975	3087	1.354.028

Diferença %		
Total 2020	Total 2021	%
1.308.612	1.354.028	+ 3,47

CONSULTAS DE ENFERMAGEM



Nível de Atenção		1º Q. 2021	Nº Profissionais	2º Q 2021	Nº Profissionais	3º Q 2021	Nº Profissionais	Total 2021
Atenção Básica		66.279	126	74.151	126	90.178	124	230.608
Atenção Especializada	Próprio	12.749	27	11.986	27	12.800	25	37.535
	Terceiro	13.564	100	15.621	101	11.098	72	40.283
Urgência/Emergência	Próprio	1.516	10	2.271	10	1.340	13	5.127
	Terceiro	219.528	127	185.865	137	237.679	157	643.072
Total		313.636	390	289.894	401	353.095	391	956.625

Diferença %		
Total 2020	Total 2021	%
876.406	956.625	+ 9,2

CONSULTAS MULTIPROFISSIONAIS



Níveis de Atenção		1º Q. 2021	Nº Profissionais	2º Q 2021	Nº Profissionais	3º Q 2021	Nº Profissionais	Total 2021
Atenção Básica		990	14	620	14	1.085	16	2.695
Atenção Especializada	Próprio	11.059	20	9.739	19	13.450	23	34.248
	Terceiro	93.445	129	74.929	146	54.352	182	222.726
Urgência/Emergência	Próprio	0	0	0	0	0	0	0
	Terceiro	2.859	8	3.190	8	3.807	10	9.856
Total		108.353	171	88.478	187	72.694	231	269.525

Assistente Social, Fisioterapeuta, Fonoaudiólogo, Psicólogo e Terapeuta Ocupacional

Diferença %		
Total 2020	Total 2021	%
273.935	269.525	- 1,61

UNIDADES MÓVEIS ÔNIBUS ROSA



UNIDADE MOVEL DA MULHER - ONIBUS ROSA				
5697077	1º Q 2021	2º Q 2021	3º Q 2021	Total 2021
Procedimentos por Subgrupo				
Atividade educativa/ orientação em grupos	1.748	1.563	1.084	4.395
Coleta de material para exames	545	490	650	1.685
Consultas / Atendimentos / Acompanhamentos	591	523	1.084	2.198
Total	2.884	2.576	2.818	8.278

Diferença %		
2020	2021	%
3.558	8.278	+ 132,66

UNIDADES MÓVEIS ÔNIBUS AZUL



UNIDADE MOVEL HOMEM - ONIBUS AZUL				
6588182	1º Q 2021	2º Q 2021	3º Q 2021	Total 2021
Procedimentos por Subgrupo				
Atividade educativa/ orientação em grupos	1.455	932	949	3.336
Consultas médica	1.836	1.245	1.995	5.076
Consulta de Enfermeiro	258	322	696	1.276
Total	3.549	2.499	3.640	9.688

Diferença %		
2020	2021	%
5.260	9.688	+ 84,18

CATARATA



Serviço/ Fluxo CATARATA	1º Q 2021		2º Q 2021		3º Q 2021		Total Agendado 2021
	Oferta	Agendado	Oferta	Agendado	Oferta	Agendado	
AME Salto	177	170	5	5	0	0	175
BOS - CROSS - SP	224	240*	258	259*	153	214*	713
SANTA CASA ITU	0	0	5	5	22	22	27
AME Sorocaba	0	0	0	0	20	20	20
AME Itapetininga	0	0	0	0	2	2	2
Total	401	410	268	269	197	258	937

* Vagas de bolsão

Diferença %		
Total 2020	Total 2021	%
590	937	+ 58,81

EXAMES DE INVESTIGAÇÃO DIAGNÓSTICA



EXAMES	1º Q 2021	2º Q 2021	3º Q 2021	Total 2021
Coleta de Material	223.052	210.847	194.237	628.136
Laboratório Clínico	851.674	687.128	834.744	2.373.546
Anatomia Patológica e Citopatologia	1.915	2.213	2.368	6.496
Citopatológico colo de útero	5.988	2.493	9.129	17.610
Radiologia	81.821	65.733	72.306	219.860
Mamografia	5.155	2.979	3.771	11.905
Ultrassonografia	10.754	11.093	11.472	33.319
Ultrassonografia mamas	920	668	800	2.388
Ecocardiograma	2.039	1.983	1.287	5.309
Tomografia	3.436	3.591	3.804	10.831
Ressonância Magnética	626	611	465	1.702
Diagnóstico por Endoscopia	1.325	1.285	1.369	3.979
Diagnóstico por radiologia intervencionista	236	226	268	730
Métodos diagnósticos em especialidades	29.323	20.891	19.608	69.822
Holter	257	174	0	431
MAPA	17	14	0	31
Teste Ergométrico	502	337	87	926
ENMG	275	441	44	760
Diagnóstico por teste rápido	69.649	71.156	80.331	221.136
TOTAL	1.288.964	1.083.863	1.236.090	3.608.917

Diferença %		
2020	2021	%
3.043.483	3.608.917	+ 18,58

ONCOLOGIA ADULTO E PEDIÁTRICA



Oncologia	1° Q 2021	2° Q 2021	3° Q 2021	Total 2021
Encaminhados	352	406	275	1033
Agendados	142	190	200	532
Aguardando	159	164	38	N/a
Óbito	14	11	8	33
Cancelados	37	41	29	107

ONCOLOGIA POR LOCALIZAÇÃO ANATÔMICA E PEDIÁTRICA



Patologias Oncológicas				
Localização	1º Q	2º Q	3º Q	Total 2021
Onco Urologia (Urologia, testículo, próstata)	89	84	79	252
Onco Ginecologia (Colo do útero e outras localizações)	40	61	45	146
Onco Aparelho Digestivo (Estomago, reto, cólon, fígado, vesícula e vias biliares, pâncreas)	76	73	65	214
Onco Cabeça e Pescoço	21	35	33	89
Onco Dermato/ Plástica (Dermato, melanoma, sarcoma de tecidos moles)	15	20	20	55
Onco Hemato (Linfomas, hemato)	15	21	19	55
Onco Mastologia	59	66	74	199
Onco Tórax	19	19	30	68
Tumor Primário Desconhecido	7	5	2	14
Onco Neurocirurgia	6	9	2	17
Onco Ortopedia	0	8	2	10
Onco Radioterapia	2	1	1	4
Onco Pediatria	0	4	1	5
Onco Oftalmologia	2	0	2	4
Total	351	406	375	1.132

2020 - 762

INTERNAÇÕES POR TIPO



Tipo de internação	GPACI			SANTA CASA			SANTA LUCINDA			Total 2021
	1º Q 2021	2º Q 2021	3º Q 2021	1º Q 2021	2º Q 2021	3º Q 2021	1º Q 2021	2º Q 2021	3º Q 2021	
Internações Cirúrgicas	298	347	304	1.173	1.280	1.280	753	810	1.006	7.251
Internações Obstétricas	0	0	0	729	691	681	855	862	865	4.683
Internações Clínicas	179	219	210	2.649	2.919	2.349	489	593	267	9.874
Internações Pediátricas	168	331	336	130	130	138	186	195	204	1.818
Hospital Dia	0	0	0	0	0	0	0	0	0	0
Saúde Mental	0	0	0	79	76	79	0	0	0	234
Total	645	897	850	4.760	5.096	4.527	2.283	2.460	2.342	23.860

Diferença %		
2020	2021	%
22.554	23.680	+ 4,99

INTERNAÇÕES SRAG NOS CONVENIADOS



Internações Síndrome Respiratória Aguda Grave (COVID suspeitos ou confirmados)	Total de internações no 1ºQ 2021	Total de internações no 2ºQ 2021	Total de internações no 3ºQ 2021	Total 2021
Santa Casa/ UPH ZL	987	932	274	2193
Santa Lucinda (Até 29-07-2021)	288	152	0	440
GPACI	78	82	90	250
HC São Guilherme (03-03 a 21-09-2021)	119	538	131	788
UASG Zona Norte (03-04 a 08-07-2021)	255	307	0	562
CTE Zona Oeste (16-03 a 06-09 -2021)	225	228	8	461
UASG Éden (09-04 a 05-07-2021)	164	195	0	359
AMHE MED (06-03 a 15-09 -2021)	32	112	3	147
Total	2148	2546	506	5200

*Passíveis de retroalimentação

CIRURGIAS TOTAIS



Cirurgias realizadas por subgrupo do procedimento cirúrgico no município							
CIRURGIAS	1ºQ DE 2021		2ºQ DE 2021		3ºQ DE 2021		Total 2021
	Eletivo	Urgência	Eletivo	Urgência	Eletivo	Urgência	
Subgrupo do procedimento cirúrgico							
0401 Peq. Cirurgias, cirurgias pele, tec. Subcut. e mucosa	21	9	23	7	18	1	79
0402 Cirurgia de glândulas endócrinas	2	0	3	1	1	0	7
0403 Cirurgia do sistema nervoso central e periférico	9	4	17	10	17	2	59
0404 Cir. vias aéreas sup., da face, da cabeça e do pescoço	53	13	53	12	117	5	253
0405 Cirurgia do aparelho da visão	2	0	0	0	0	0	2
0406 Cirurgia do aparelho circulatório	62	293	37	307	61	348	1.108
0407 Cir. ap. digestivo, órgãos anexos e parede abdominal	147	241	194	264	222	227	1.295
0408 Cirurgia do sistema osteomuscular	224	210	228	162	307	196	1.327
0409 Cirurgia do aparelho geniturinário	225	119	330	108	379	83	1.244
0410 Cirurgia de mama	13	2	14	2	16	1	48
0411 Cirurgia obstétrica	6	658	15	680	18	624	2.001
0412 Cirurgia torácica	3	84	9	123	7	107	333
0413 Cirurgia reparadora	6	0	11	0	8	0	25
0414 Bucomaxilofacial	0	1	1	1	0	0	3
0415 Outras cirurgias (Cir. múltiplas, cir. sequenciais)	176	112	220	133	211	85	937
0416 Cirurgia em oncologia	101	12	99	4	69	13	298
Total	1.050	1.758	1.254	1.814	1.451	1.692	9.019

Diferença %		
2020	2021	%
8.198	9.019	+ 10,01

CIRURGIAS GPACI



GPACI- Cirurgias realizadas por subgrupo do procedimento cirúrgico							
CIRURGIAS	1ºQ DE 2021		2ºQ DE 2021		3ºQ DE 2021		Total 2021
	Eletivo	Urgência	Eletivo	Urgência	Eletivo	Urgência	
Subgrupo do procedimento cirúrgico							
0401 Pequenas cirurgias e cirurgias de pele, tecido subcutâneo e mucosa	13	8	7	6	8	1	43
0402 Cirurgia de glândulas endócrinas	0	0	0	1	0	0	1
0403 Cirurgia do sistema nervoso central e periférico	1	4	0	9	0	2	16
0404 Vias aéreas superiores, da face, da cabeça e do pescoço	1	6	2	2	1	1	13
0406 Cirurgia do aparelho circulatório	2	7	2	11	2	6	30
0407 Cirurgia do aparelho digestivo, órgãos anexos e parede abdominal	15	63	25	63	35	61	262
0408 Cirurgia do sistema osteomuscular	1	0	3	2	1	2	9
0409 Cirurgia do aparelho geniturinário	80	51	100	40	101	9	381
0410 Cirurgia de mama	0	0			0	0	0
0412 Cirurgia torácica	2	2	0	9	0	14	27
0413 Cirurgia reparadora	0	0			0	0	0
0414 Bucomaxilofacial	0	1	1	1	0	0	3
0415 Outras cirurgias (Cirurgias múltiplas, cirurgias sequenciais)	22	20	32	32	37	11	154
0416 Cirurgia em oncologia	1	6	3	2	7	4	23
Total	138	168	175	178	192	111	962

Meta 2021: 756 cirurgias

Diferença %		
2020	2021	%
833	962	+ 15,49

CIRURGIAS SANTA CASA



SANTA CASA- Cirurgias realizadas por subgrupo do procedimento cirúrgico							
CIRURGIAS	1ºQ DE 2021		2ºQ DE 2021		3ºQ DE 2021		Total 2021
	Eletivo	Urgência	Eletivo	Urgência	Eletivo	Urgência	
Subgrupo do procedimento cirúrgico							
0401 Pequenas cirurgias e cirurgias de pele, tecido subcutâneo e mucosa	2	1	3	0	0	0	6
0402 Cirurgia de glândulas endócrinas	2	0	3	0	0	0	5
0403 Cirurgia do sistema nervoso central e periférico	1	0	2	1	2	0	6
0404 Vias aéreas superiores, da face, da cabeça e do pescoço	4	1	6	2	1	2	16
0405 Cirurgia do aparelho da visão	1	0	0	0	0	0	1
0406 Cirurgia do aparelho circulatório	4	7	6	7	11	6	41
0407 Cirurgia do aparelho digestivo, órgãos anexos e parede abdominal	53	177	88	193	87	159	757
0408 Sistema osteomuscular	154	207	153	159	201	191	1.065
0409 Aparelho geniturinário	59	62	107	66	159	65	518
0410 Cirurgia de mama	8	2	5	2	9	1	27
0411 Cirurgia obstétrica	2	376	11	344	17	305	1.055
0412 Cirurgia torácica	1	77	8	101	6	87	280
0413 Cirurgia reparadora	1	0	2	0	2	0	5
0414 Bucomaxilofacial	0	0	0	0	0	0	0
0415 Outras cirurgias (Cirurgias múltiplas, cirurgias sequenciais)	72	91	106	98	72	70	509
0416 Cirurgia em oncologia	100	6	96	2	62	9	275
Total	464	1.007	596	975	629	895	4.566

Meta 2021: 3.432 cirurgias

Diferença %		
2020	2021	%
4.370	4.566	+ 4,49

CIRURGIAS SANTA LUCINDA



SANTA LUCINDA- Cirurgias realizadas por subgrupo do procedimento cirúrgico							
CIRURGIAS Subgrupo do procedimento cirúrgico	1ºQ DE 2021		2ºQ DE 2021		3ºQ DE 2021		Total 2021
	Eletivo	Urgência	Eletivo	Urgência	Eletivo	Urgência	
0401 Pequenas cirurgias e cirurgias de pele, tecido subcutâneo e mucosa	6	0	13	1	10	0	30
0402 Cirurgia de glândulas endócrinas	0	0	0	0	1	0	1
0403 Cirurgia do sistema nervoso central e periférico	7	0	15	0	15	0	37
0404 Vias aéreas superiores, da face, da cabeça e do pescoço	48	6	45	8	115	2	224
0405 Cirurgia do aparelho da visão	1	0	0	0	0	0	1
0406 Cirurgia do aparelho circulatório	56	279	29	289	48	336	1.037
0407 Cirurgia do aparelho digestivo, órgãos anexos e parede abdominal	79	1	81	8	100	7	276
0408 Sistema osteomuscular	69	3	72	1	105	3	253
0409 Aparelho geniturinário	86	6	123	2	119	9	345
0410 Cirurgia de mama	5	0	9	0	7	0	21
0411 Cirurgia obstétrica	4	282	4	336	1	319	946
0412 Cirurgia torácica	0	5	1	13	1	6	26
0413 Cirurgia reparadora	5	0	9	0	6	0	20
0415 Outras cirurgias (Cirurgias múltiplas, cirurgias sequenciais)	82	1	82	3	102	4	274
0416 Cirurgia em oncologia	0	0	0	0	0	0	0
Total	448	583	483	661	630	686	3.491

Meta 2021: 3.204 cirurgias

Diferença %		
2020	2021	%
2.995	3.491	+ 16,56

PROCEDIMENTOS / CIRURGIAS UNIMED



Hospital UNIMED				
CNES 2708566	1º Q 2021	2º Q 2021	3º Q 2021	Total 2021
UNIMED (FAEC)				
Transplantes	9	20	26	55
Ações relacionadas a doação de órgãos	51	77	76	204
Tratamento de intercorrências Pós Transplante	0	2	4	6
Mobilização, coleta e acondicionamento de células tronco	10	2	11	23
Processamento de criopreservação de medula ou células hematopoiéticas	9	10	8	27
Exames de pacientes em lista de espera de transplantes	15	15	6	36
Dosagem de Tacrolimo e Ciclosporina	218	157	189	564
Exames para inclusão de candidatos a transplante de fígado	15	15	6	36
Acompanhamento pré e pós transplante	250	194	238	682
Total	577	492	564	1.633

HOSPITAL GPACI TODOS OS PROCEDIMENTOS



Hospital GPACI					
2079321		1º Q 2021	2º Q 2021	3º Q 2021	Total 2021
GPACI					
Intern. Cirúrgicas		298	347	304	949
Intern. Pediátricas		347	219	210	776
Consultas		10.220	10.023	10.696	30.939
Exames	Lab. Clínico	10.064	9.822	10.218	30.104
	Anatomia Patológica e Citopatologia	16	31	72	119
	Radiologia	4.316	3.998	4.094	12.408
	Ecocardiografia	692	791	702	2.185
	Ultrassonografia	3.578	3.899	3.679	11.156
	Tomografia	763	1.063	690	2.516
	Ressonância	96	184	78	358
	Endoscopia/Outros	349	360	352	1.061
Quimioterapia		384	392	379	1.155
Outros procedimentos		4.591	3.985	4.408	12.984
Total		35.714	35.114	35.882	106.710

Diferença %		
2020	2021	%
98.778	106.710	+ 8,03

HOSPITAL SANTA CASA TODOS OS PROCEDIMENTOS



Hospital Santa Casa					
2765942 SANTA CASA		1º Q 2021	2º Q 2021	3º Q 2021	Total 2021
Intern. Cirúrgicas		1.173	1.280	1.280	3.733
Intern. Obstétricas		729	691	681	2.101
Intern. Clínicas		2.649	2.919	2.349	7.917
Intern. Pediátricas		130	130	138	398
Hospital Dia		0	0	0	0
Intern. Saúde Mental		79	76	79	234
Consultas		28.831	28.499	32.424	89.754
Exames	Lab. Clínico	7.348	6.779	7.229	21.356
	Citopatologia	1.099	1.261	1.213	3.573
	Radiologia	9.665	8.576	10.916	29.157
	Mamografia	1.499	1.394	1.651	4.544
	Ultrassonografia	3.814	3.737	3.776	11.327
	Ecocardiografia	417	449	476	1.342
	Tomografia	2.671	2.528	3.114	8.313
	Ressonância	530	427	387	1.344
Endoscopia/Outros		934	925	1.015	2.874
Biopsias		1.060	974	1.001	3.035
Radioterapia		132	156	154	442
Quimioterapia		3.858	3.885	3.441	11.184
Outros procedimentos		12.228	11.790	8.982	33.000
Total		78.846	76.476	80.306	235.628

Diferença %		
2020	2021	%
208.310	235.628	+ 13,11

HOSPITAL SANTA LUCINDA TODOS OS PROCEDIMENTOS



Hospital Santa Lucinda					
2765942		1º Q 2021	2º Q 2021	3º Q 2021	Total 2021
SANTA LUCINDA					
Intern. Cirúrgicas		753	810	1.006	2.569
Intern. Obstétricas		855	862	865	2.582
Intern. Clínicas		489	593	267	1.349
Intern. Pediátricas		186	195	204	585
Consultas		9.740	12.203	13.663	35.606
Cateterismo		331	307	364	1.002
Arteriografia		236	226	268	730
Litotripsia		39	48	57	144
Exames	Lab. Clínico	11.747	10.713	12.050	34.510
	Citopatologia	31	12	20	63
	Radiologia	735	625	646	2.006
	Ultrassonografia	344	360	454	1.158
Outros procedimentos		15.290	12.390	3.655	31.335
Total		40.776	39.344	33.519	113.639

Diferença %		
2020	2021	%
88.028	113.639	+ 29,09

SAÚDE MENTAL

RESIDENCIAS TERAPEUTICAS



ATHUS - Associação de Atenção Humanitária à Saúde		
Residências Terapêuticas		
Residência (Todas Tipo II)	Nº de moradores por sexo	
	Feminino	Masculino
RT B	10	0
RT A	10	0
LUIZ SEBASTIÃO	9	0
SALVADOR PEREIRA	10	0
ANDRELINO CAMARGO	8	0
ANDRADAS	0	10
JUAREZ ANTÔNIO	9	0
LUIZ PEREIRA	0	10
EUGÊNIO LEITE	0	10
GUSTAVO TEIXEIRA	0	10
RENATO MASCARENHAS	10	0
FERNÃO SALES	0	10
ARTUR BERNARDES	10	0
ANA MONTEIRO	0	10
JOÃO GABRIEL	0	10
5 DE OUTUBRO	0	9
Total	76	79

INSAUDE – Instituto Nacional de Pesquisa e Gestão em Saúde		
Residências Terapêuticas		
Residência (Todas Tipo II)	Nº de moradores por sexo	
	Feminino	Masculino
PARANAGUA	10	0
YAYA	10	0
PROGRESSO	0	10
AMBROSINA	0	10
SAO BENTO	0	10
BARAO	0	10
COSTA	0	9
VITORIA	0	10
VILLAGIO	0	10
VENEZUELA	0	10
SIMUS	10	0
ERNESTO	0	9
CARVALHO	9	0
ANGELICA	0	9
JOAO DE BARROS	9	0
Total	48	97

APIS- Associação Protetora dos Insanos de Sorocaba		
Residências Terapêuticas		
Residência (02 tipo II e as demais tipo I)	Nº de moradores por sexo	
	Feminino	Masculino
RT 01	0	8
RT 02	4	0
RT 05	4	0
RT 06	5	0
RT 09	0	7
RT 13	9	0
RT 14	0	10
RT 04	6	0
RT 08	0	6
Total	28	31

SAÚDE MENTAL CAPS



	Associação Criança			APGP/ INSAUDE – Instituto Nacional de Pesquisa e Gestão em Saúde – Início 13/12/2021			APIS -Associação Protetora dos Insanos de Sorocaba			APIS -Associação Protetora dos Insanos de Sorocaba			CAPS AD III (Saca Só 3884937)			Total 2021
	03 CAPS ij (Aquarela 3834476, Bem Querer 7590504, Ser e Conviver 2070928)			02 CAPS III (Viver em Liberdade 7709641 e Arte do Encontro 9618554)			01 CAPS III (Alegria de Viver 2071347)			CAPS AD III (Roda Viva 7811535)						
	1º Q	2ºQ	3ºQ	1º Q	2ºQ	3ºQ	1º Q	2ºQ	3ºQ	1º Q	2ºQ	3ºQ	1º Q	2ºQ	3ºQ	
Casos Novos	408	533	550	507	394	423	200	360	342	94	157	178	89	142	187	4.564
Usuários ativos (média)	1.636	1.693	1.797	3.282	3.445	4.078	2.053	2.196	2.236	1.400	1.241	1.258	1.143	1.147	1.394	N/a
Atendimentos Médicos	1.856	2.333	3.390	3.080	3.494	2.977	3.001	2.418	2.111	509	1.227	1.138	440	481	786	29.241
Atendimentos multiprofissionais (Nível Superior)	4.244	7.610	5.105	5.581	15.536	14.891	4.007	2.216	2.151	2.080	6.141	6.048	952	1.936	3.076	81.574
Apoio Matricial UBSs do território	94	106	110	70	71	62	20	17	14	14	12	14	8	32	25	669

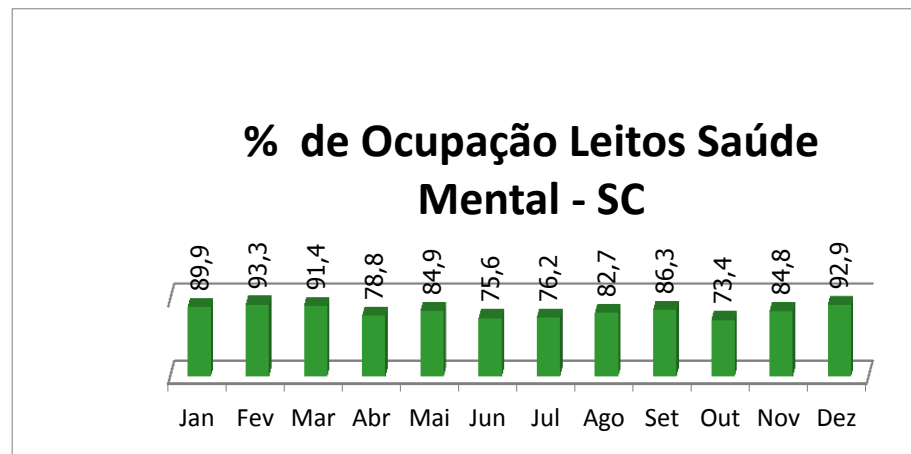
Diferença %			
	2020	2021	%
At. Médico	23.212	29.241	+ 25,97
At.Multi	43.714	81.574	+ 86,61

TAXA OCUPAÇÃO DE LEITOS DE SAÚDE MENTAL NA SANTA CASA



2021	% de Ocupação Leitos Saúde Mental
Jan	89,9
Fev	93,3
Mar	91,4
Abr	78,8
Mai	84,9
Jun	75,6
Jul	76,2
Ago	82,7
Set	86,3
Out	73,4
Nov	84,8
Dez	92,9

Obs.: 16 leitos



Meta 85%

SAÚDE MENTAL

ATIVIDADES DIVERSAS



Treinamentos, Capacitações e Campanhas 3º Q 2021			
CAPACITAÇÃO	PÚBLICO ALVO	MÊS	Nº DE PARTICIPANTES
Palestra "Abordagem preventiva do Suicídio"	Usuários e Profissionais da área	23/09/2021	25
Como abordar o tema Suicídio em Sala de Aula	Professores	21/09/2021	21
Escola Jorge Madureira	Alunos	21/10/2021	14
Roda de Conversa com residentes	Residentes	22/10/2021	6
Ação debaixo do Viaduto Fernando Dini	Motoristas(entrega de Panfletos)	20/10/2021	100
Escola Jorge Madureira	Alunos	28/10/2021	15
Exposição Shopping Cidade – Ateliê de Pintura	Publico do Shopping	07/10/21 à 07/11/21	600
Escola Jorge Madureira	Alunos	04/11/2021	13
Escola Jorge Madureira	Alunos	11/11/2021	20
Escola Jorge Madureira	Alunos	18/11/2021	19
Escola Jorge Madureira	Alunos	25/11/2021	17
Curso Bijuteria	Pacientes	01/12/2021	4
Curso Bijuteria	Pacientes	02/12/2021	7
Curso Bijuteria	Pacientes	03/12/2021	7
Curso Bijuteria	Pacientes	06/12/2021	5
Curso Bijuteria	Pacientes	07/12/2021	7
Curso Bijuteria	Pacientes	08/12/2021	7
Curso Bijuteria	Pacientes	09/12/2021	8
Curso Bijuteria	Pacientes	10/12/2021	7
Curso Bijuteria	Pacientes	13/12/2021	7
Curso Bijuteria	Pacientes	14/12/2021	7
Primeiros passos	Pacientes	15/12/2021	7
Primeiros passos	Pacientes	16/12/2021	7
Curso Semiologia dos transtornos Mentais	Equipe	09/12/2021	14
Suporte básico de Vida	Profissionais do CAPS Viver em Liberdade	12/09/2021	9
Reforma Psiquiátrica no Brasil	Profissionais do CAPS Viver em Liberdade	29/09/2021	20
Programa de Educação e resistencia as Drogas	Profissionais da unidade	26/10/2021	não informado

AÇÕES DA DIVISÃO DE EDUCAÇÃO EM SAÚDE



2021 – 3º Q

AÇÃO	PÚBLICO-ALVO	RESPONSÁVEL	Situação	Total de horas no 3º Q 2021	Nº de participantes
Reuniões do Núcleo de Educação Permanente/Continuada	Representantes do Núcleo de Educação Permanente/Continuada (Portaria 11 de 06 de junho de 2018)	DES	em andamento	4	6
Treinamentos EAD/On line OBRIGATÓRIOS referentes à COVID-19	Profissionais da Rede Municipal de Saúde em geral	NEP SES / DES	em andamento	Justificativa: não houve EAD obrigatório, porque não houve modificações de protocolo.	0
Treinamentos PRESENCIAIS referentes à COVID-19	Profissionais da Rede Municipal de Saúde em geral	DES	em andamento	2	39
Treinamentos PRESENCIAIS de Odontologia referentes à COVID-19	Profissionais da Rede Municipal de Saúde em geral	DES	em andamento	Justificativa: não houve novas capacitações, porque não houve modificações de protocolo.	0

AÇÕES DA DIVISÃO DE EDUCAÇÃO EM SAÚDE



2021 – 3º Q					
AÇÃO	PÚBLICO-ALVO	RESPONSÁVEL	Situação	Total de horas no 3º Q 2021	Nº de participantes
Reunião Comissão de Análise Solicitação Treinamento Externo	Servidores da Secretaria de Saúde	Comissão de Análise das solicitações de Treinamento Externo (Portaria nº 03 de 12 de julho de 2018)	Só avaliadas Jan-Fev . * As liberações para treinamento externo estão suspensas desde março 2020 – Circular SES n.02/2020	0	0
Oficina de Educação Permanente Tutores	Tutores dos Programas de Residência	DES	em andamento	15	10
Oficina de Educação Permanente Preceptores	Preceptores dos Programas de Residência	DES	em andamento	45	15

* As liberações para treinamento externo estão suspensas desde março – Circular SES n.02/2020

AÇÕES DA DIVISÃO DE EDUCAÇÃO EM SAÚDE



2021 – 3º Q					
AÇÃO	PÚBLICO-ALVO	RESPONSÁVEL	Situação	Total de horas no 3º Q 2021	Nº de participantes
Reunião Comissão de Residência Multiprofissional	Coordenadores Programas de Residência, Tutores, Preceptores, representante da SES e Residente	DES	em andamento	16	8
Aula Programas de Residência da Secretaria da Saúde de Sorocaba	Residentes do Programa de Residência Multiprofissional em Saúde da Família (R1)	DES	em andamento	104	12
Aula Programas de Residência da Secretaria da Saúde de Sorocaba	Residentes do Programa de Residência Multiprofissional em Saúde Mental (R1)	DES	finalizadas na Turma que encerrou em fevereiro	0	0
Aula Programas de Residência da Secretaria da Saúde de Sorocaba	Residentes do Programa de Residência Multiprofissional em Saúde da Família (R2)	DES	em andamento	86	16
Aula Programas de Residência da Secretaria da Saúde de Sorocaba	Residentes do Programa de Residência Multiprofissional em Saúde Mental (R2)	DES	em andamento	86	11

AÇÕES DA DIVISÃO DE EDUCAÇÃO EM SAÚDE



2021 – 3º Q

AÇÃO	PÚBLICO-ALVO	RESPONSÁVEL	Situação	Total de horas no 3º Q 2021	Nº de participantes
Aula Programas de Residência da Secretaria da Saúde de Sorocaba	Residentes do Programa de Residência em Medicina da Família e Comunidade (R1)	DES	em andamento	64	3
Aula Programas de Residência da Secretaria da Saúde de Sorocaba	Residentes do Programa de Residência em Medicina da Família e Comunidade (R2)	DES	em andamento	64	7
Acompanhamento de cursos e Certificação das capacitações	Servidores da Secretaria da Saúde	NEP SES/ DES e Divisão de Desenvolvimento Pessoal	em andamento	12/40	214

AÇÕES DA DIVISÃO DE EDUCAÇÃO EM SAÚDE



Residências em Saúde		3º Q 2021		
		R-1	R-2	*R-3
Médica	Psiquiatria	Justificativa: não foi aberta nova Turma em 2021	3	3
	Medicina de Família e Comunidade	3	7	n/a
Total		3	10	3
Multiprofissional	Saúde Mental com Ênfase na Atenção Básica	Justificativa: não foi aberta nova Turma em 2021	11	n/a
	Saúde da Família e Comunidade	12	16	n/a
Total		12	27	n/a

AÇÕES DA DIVISÃO DE EDUCAÇÃO EM SAÚDE



Estágios Supervisionados 2021		
INSTITUIÇÃO DE ENSINO	ÁREA PROFISSIONAL	Nº ALUNOS 3º Q
ANHANGUERA	ENFERMAGEM	105
PUCSP	ENFERMAGEM MEDICINA	578
UNIP	ENFERMAGEM NUTRIÇÃO FISIOTERAPIA PSICOLOGIA	223
UNISO	ENFERMAGEM FARMÁCIA FISIOTERAPIA ODONTOLOGIA TERAPIA OCUPACIONAL	121
Total de Alunos		1.027

AÇÕES DA DIVISÃO DE EDUCAÇÃO EM SAÚDE



Estágios Supervisionados 2021		
ÁREA PROFISSIONAL	INSTITUIÇÃO DE ENSINO	Nº ALUNOS 3º Q
Técnico de Enfermagem	CENEP	120
	CICLO VITAL	55
	COLÉGIO APOLLO	40
	ENFESP	0
	ESCOLA ANA NERY	160
	ESCOLA MARQUES	45
	ETEC	64
	IRMA DULCE	60
	UNICORP	0
	SENAC	65
	ESC. TÉC. STA CLARA	20
	GRAU TÉCNICO	56
	TABLEAU	7
Total de Alunos	692	

CEREST


CENTRO DE REFERÊNCIA EM SAÚDE DO TRABALHADOR



CEREST				
Procedimento	1º Q 2021	2º Q 2021	3º Q 2021	Total 2021
Consulta de profissionais de nível superior exceto médico	29	11	10	50
Visita domiciliar por profissional de nível superior	2	1	0	3
Recebimento denúncias/reclamações profissional de nível superior	3	5	6	14
Atividade educativa em saúde do trabalhador profissional de nível superior	3	27	112	142
Consulta médica em saúde do trabalhador	63	63	91	217
Emissão de parecer denexo causal	1	2	0	3
Visita domiciliar por profissional de nível médio	9	0	4	13
Vigilância da situação de saúde dos trabalhadores	2	60	3	65
Inspeção sanitária em saúde do trabalhador	3	33	39	75
Acompanhamento de paciente portador de agravos relacionados ao trabalho	34	121	129	284
Acompanhamento de paciente portador de sequelas relacionadas ao trabalho	1	1	2	4
Total	150	324	396	870

Diferença %		
2020	2021	%
189	870	+ 360,32

PROGRAMAS



Recém Nascido de Risco



Melhor em Casa



**vamos juntos
eliminar
a hanseníase**

RECÉM NASCIDO DE RISCO 2021



Bebês avaliados nas maternidades*				
	1º Q 2021	2º Q 2021	3º Q 2021	Total 2021
Alto Risco	451	412	374	1237
Médio Risco	252	264	239	755
Baixo Risco	979	942	869	2790
Total	1682	1618	1482	4782

* Dados passíveis de retroalimentação

RN RISCO	1º Q 2021	2º Q 2021	3º Q 2021	Total
Visitas	231	239	262	732
BB Saudável **	92	112	98	302

** Acompanhamento e Vigilância de bebês menores de 1 ano internados nas enfermarias SUS de Sorocaba, Vigilância das reinternações e alta qualificada - o bebê tem alta com agendamento em até 7 dias, conforme protocolo, com pediatra da sua unidade de referência.

PROGRAMA IST/AIDS

HIV - GESTANTES E BEBÊS



HIV	1º Q 2021 Exames de triagem realizados	1º Q 2021 Total de casos confirmados	2º Q 2021 Exames de triagem realizados	2º Q 2021 Total de casos confirmados	3º Q 2021 Exames de triagem realizados	3º Q 2021 Total de casos confirmados	Total de Exames de triagem realizados em 2021	Total de Exames Positivos 2021
Gestantes	2.141	11	2444	6	2.367	10	6.952	27
Bebês		1		0		0		1

Dados passíveis de retroalimentação

Diferença %				
	Realizados	Positivos	%	T. Vertical
2020	6.156	27	0,44	zero
2021	6.952	27	0,39	1 (3,7 %)

PROGRAMA IST/AIDS HIV



HIV	1º Q 2021 Exames de triagem realizados	1º Q 2021 Total de exames positivos	2º Q 2021 Exames de triagem realizados	2º Q 2021 Total de exames positivos	3º Q 2021 Exames de triagem realizados	3º Q 2021 Total de exames positivos	Total de Exames de triagem realizados em 2021	Total de Exames Positivos 2021
CTA	1.223	48	1.168	50	4.306	72	6.697	170
UBS - Teste Rápido	1.249	22	587	6	1.004	6	2.840	34
UBS – Fique Sabendo	115	1	86	2	194	2	395	5
Penitenciárias	53	1	39	0	800	3	892	4
Total	2.640	72	1.880	58	6.304	83	10.824	213 (1,97%)

Diferença %			
	Testados	Positivos	%
2020	9.633	167	1,73
2021	10.824	213	1,97

PROGRAMA IST/AIDS

SÍFILIS GESTANTES E BEBES



SÍFILIS	1º Q 2021 Exames de triagem realizados	1º Q 2021 Total de casos confirmados	2º Q 2021 Exames de triagem realizados	2º Q 2021 Total de casos confirmados	3º Q 2021 Exames de triagem realizados	3º Q 2021 Total de casos confirmados	Total de Exames de triagem realizados em 2021	Total de Exames Positivos 2021
Gestantes	2.141	155	2.444	59	2.367	51	6.952	265
Bebês		10		3		19		32

Dados passíveis de retroalimentação

Diferença %				
	Realizados	Positivos	%	T. Vertical
2020	6.156	402	6,53	16 (3,98)
2021	6.952	265	3,81	32 (12,08)

PROGRAMA IST/AIDS

SÍFILIS



SÍFILIS	1º Q 2021 Exames de triagem realizados	1º Q 2021 Total de exames positivos	2º Q 2021 Exames de triagem realizados	2º Q 2021 Total de exames positivos	3º Q 2021 Exames de triagem realizados ²	3º Q 2021 Total de exames positivos	Total de Exames de triagem realizados em 2021	Total de Exames Positivos 2021
CTA	1.022	175	1.043	174	3.954	350	6.019	699
UBS - Teste Rápido	1.151	77	545	24	993	77	2.689	178
UBS – Fique Sabendo	120	14	97	20	222	24	439	58
Penitenciárias	53	1	31	6	0	0	84	7
Total	2.346	267	1.716	224	5.169	451	9.231	942

*Exceto os VDRL solicitados em rotinas médicas

Diferença %			
	realizados	Positivos	%
2020	8.739	746	8,54
2021	9.231	942	10,20

PROGRAMA IST/AIDS

HEPATITE B



HEPATITE B	Exames realizados 1º Q 2021	Resultados positivos 1º Q 2021	Exames realizados 2º Q 2021	Resultados positivos 2º Q 2021	Exames realizados 3º Q 2021	Resultados positivos 3º Q 2021	Total de Exames Realizados 2021	Total de exames positivos 2021
Centro Testagem e Aconselhamento CTA	1.006	0	1.168	2	2.045	2	4.219	4
Teste Rápido UBS	803	1	834	1	766	2	2.403	4
Fique Sabendo	115	1	87	0	187	1	389	2
Penitenciária	55	0	31	0	0	0	86	0
Total	1.979	2	2.120	3	2.998	5	7.097	10

Exceto os HbsAg solicitados em rotinas médicas

	Diferença %		
	Testados	Positivos	%
2020	6.435	8	0,12
2021	7.097	10	0,14

PROGRAMA IST/AIDS HEPATITE C



HEPATITE C	Exames realizados 1º Q 2021	Resultados positivos 1º Q 2021	Exames realizados 2º Q 2021	Resultados positivos 2º Q 2021	Exames realizados 3º Q 2021	Resultados positivos 3º Q 2021	Total de Exames Realizados 2021	Total de exames positivos 2021
Centro Testagem e Aconselhamento – CTA	1.044	3	1.178	8	2.064	5	4.286	16
Teste Rápido UBS	790	2	796	3	697	2	2.283	7
Fique Sabendo	115	0	87	0	187	0	389	0
Penitenciária	53	0	31	0	0	0	84	0
Total	2.002	5	2.092	11	2.948	7	7.042	23

*Exceto os anti-HCV solicitados em rotinas médicas.

	Diferença %		
	Testados	Positivos	%
2020	6.501	22	0,34
2021	7.042	23	0,33

NOTIFICAÇÕES



Notificações/2021				
Tipo	Total 1º Q 2021	Total 2º Q 2021	Total 3º Q 2021	Total 2021
HIV (exceto gestante e RN)/mês diagnóstico	65	52	49	166
DST	466	313	366	1.145
PVHA com diagnóstico de Tuberculose	4	4	6	14
PVHA com diagnóstico de Hepatite Viral	1	1	1	3

CAPACITAÇÕES



Capacitações e Campanhas	1º Q 2021*	2º Q 2021	3º Q 2021	Total 2021
Capacitações	0	0	4	4
Participantes capacitados	0	0	24	24
Atividades externas (educativas e/ou testagem)	0	4	20	24

* Atividades suspensas/ Covid

INSUMOS DE PREVENÇÃO ÀS IST



Insumos	1º Q 2021	2º Q 2021	3ºQ 2021	Total 2021
PEP (por paciente)	219	226	248	693
Preservativos masculinos CTA/SAME	36.925	58.200	294.000	389.125
Preservativos masculinos UBS e UPH/UPA	104.611	174.600	184.320	463.531
Preservativos femininos	4.800	1.400	9.500	15.700
Sachês de gel lubrificante	10.000	15.000	9.500	34.500

PROGRAMA TUBERCULOSE



Programa de Tuberculose 2021				
	1º Q 2021	2º Q 2021	3º Q 2021	Total
Casos Novos	48	52	55	155
Cura	34	32	29	95
Abandono	7	6	7	20
Óbito	5	2	5	12
Em tratamento	89	97	106	N/a

*Dados passíveis de retroalimentação

PROGRAMA HANSENÍASE



Programa Hanseníase				
	1º Q	2º Q	3º Q	Total 2021
Casos Novos	8	13	11	32
Alta	24	10	30	64
Abandono	1	6	13	20
Óbito	2	5	0	7
Em tratamento	121	116	84	N/a

PROGRAMA SAÚDE DO ADULTO



INSUMOS PARA DIABETES 2021				
Insumo	1º Q	2º Q	3º Q	Total
Seringa de Insulina	498.040	706.930	973.600	2.178.570
Lanceta	544.000	484.768	1.073.800	2.102.568
Lancetador	279	384	893	1556
Glicosímetro	307	689	737	1733
Tiras Reagentes	718.600	1.339.150	1.358.750	3.416.500

PROGRAMA SAÚDE DO ADULTO

INSULINAS DISTRIBUÍDAS



INSULINAS DISTRIBUÍDAS 2021				
Tipo	1º Q	2º Q	3º Q	Total
Insulina NPH Frascos (MS)	2.228	4.393	4.991	11.612
Insulina NPH Caneta (MS)	3.279	2.442	3.563	9.284
Insulina Regular frascos (MS)	436	737	561	1.734
Insulina Regular Caneta (MS)	20	272	661	953
Aspart 10ml	13	14	22	49
Insulina Aspart Refil 3 ml	0	269	379	648
Insulina Aspart caneta 3 ml	215	200	184	599
Insulina Degludeca caneta 3 ml	94	77	106	277
Insulina Degludeca Refil 3 ml	44	50	60	154
Insulina Detemir Refil 3 ml	19	36	85	140
Insulina Detemir Caneta 3 ml	0	58	84	142
Insulina Glargina Caneta 3 ml	1.411	1.115	752	3.278
Insulina Glargina 10 ml	33	20	27	80
Insulina Glargina Refil 3 ml	0	250	621	871
Insulina Glulisina Refil 3 ml	0	123	278	401
Insulina Glulisina Caneta 3 ml	17	20	58	95
Insulina Aspart Mix 25	0	0	0	0
Insulina Lispro caneta 3 ml	62	63	56	181
Insulina Lispro 10 ml	66	67	74	207
Insulina Lispro Refil 3 ml	279	285	294	858
Total de Itens	8.216	10.491	12.856	31.563

Diferença %		
2020	2021	%
31.218	31.563	+ 1,11

AMBULATÓRIO DE FERIDAS E PÉ DIABÉTICO



Ambulatório de Feridas e Pé Diabético 2021				
	1º Q	2º Q	3º Q	Total
Casos Novos	353	360	294	1007
Alta	255	260	243	758
Acompanhamento	764	626	682	N/a

SAD

SERVIÇO DE ATENÇÃO DOMICILIAR



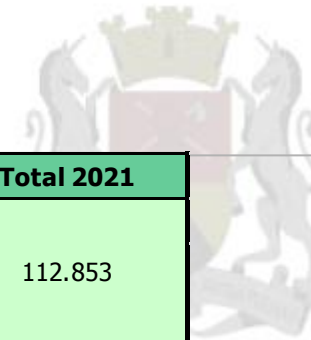
Inscritos	Nº de pacientes atendidos – 3ºQ/2021			
	Setembro	Outubro	Novembro	Dezembro
Atenção Domiciliar 1	624	634	638	643
Atenção Domiciliar 2	197	181	190	190
Total de atendidos na AD 1 e 2	821	815	828	833

2021	1º Q	2º Q	3ºQ	Total
Cadastros Novos	80	68	75	223
Óbitos	36	37	30	103



Vigilância em Saúde
Prefeitura de Sorocaba

AÇÕES ZONÓSES



	1º Q 2021	2º Q 2021	3º Q 2021	Total 2021
NÚMERO DE VISITAS A IMÓVEIS				
<i>(Atividade de rotina para prevenção e controle do <u>Aedes aegypti</u>, com remoção/tratamento de criadouros e orientação à população)</i>	21.053	20.155	71.645	112.853
NÚMERO DE VISITAS PARA AVALIAÇÃO DE DENSIDADE LARVÁRIA – JAN, ABR, JUL, OUT.				
<i>(Levantamento da quantidade de larvas de <u>Aedes aegypti</u> na cidade, por região – meses de realização determinados pelo MS)</i>	8.440	18.109	8.749	35.298
NÚMERO DE VISITAS PARA CONTROLE DE CRIADOUROS				
<i>(Bloqueio de casos suspeitos/confirmados de Arboviroses, com remoção/tratamento de criadouros e orientação à população)</i>	53.042	21.987	15.023	90.052
NÚMERO DE VISITAS A IMÓVEIS ESPECIAIS E PONTOS ESTRATÉGICOS				
<i>(locais com grande circulação de pessoas e locais com grande quantidade de possíveis criadouros, respectivamente)</i>	606	303	508	1417
NÚMERO DE VISITAS PARA NEBULIZAÇÃO				
<i>(aplicação de inseticida para controle de <u>Aedes aegypti</u>, exclusivo para bloqueios de casos suspeitos/confirmados de Arboviroses)</i>	16.037	12.212	6.493	34.742
NÚMERO DE VISITAS REALIZADAS ORIGINADAS DE RECLAMAÇÕES/DENÚNCIAS	2.687	2.136	1.697	6.520
TOTAL	101.865	74.902	104.115	280.882
NÚMERO DE NOTIFICAÇÕES APLICADAS	272	203	192	667
NÚMERO DE AUTOS DE INFRAÇÃO LAVRADOS	42	38	38	118
REMOÇÃO DE POSSÍVEIS CRIADOUROS (Kg)**	N/a	212.950	382.200	595.150

Notas Informativas Nº 9 e Nº 13/2020 – CGARB / DE / DT/ SVS / MS
 Dados sujeitos a retroalimentação

** início do contrato em junho

AÇÕES ZONÓSES



DIAGNÓSTICO DE RAIVA		1º Q 2021	2º Q 2021	3º Q 2021	Total 2021
Número de morcegos enviados para diagnóstico de raiva		88	73	171	332
Amostras positivas de morcegos		1	4	3	8
Número de encéfalos de cães enviados para diagnóstico de raiva		6	2	7	15
Amostras positivas de cães		0	0	0	0
Número de encéfalos de gatos enviados para diagnóstico de raiva		7	2	5	14
Amostras positivas de gatos		0	0	0	0
Bloqueios de casos positivos (visitas para orientação à população em raio de 500m de onde foi encontrado o animal positivo)		2*	4	2	6
Número de imóveis visitados durante o(s) bloqueio(s)		3.859	6.483	3.779	14.121
VACINAÇÃO DE CÃES E GATOS		1º Q 2021	2º Q 2021	3º Q 2021	Total 2021
Vacinação de Rotina e por contato com morcego	Cães	200	247	500	947
	Gatos	126	113	193	432

*Um morcego positivo de 12/2020, com bloqueio em janeiro, e outro morcego positivo de 04/2021.

Dados sujeitos a retroalimentação

AÇÕES ZONOSSES



OUTRAS AÇÕES DE CONTROLE E PREVENÇÃO DE ZONOSSES				
DIAGNÓSTICO DE LEISHMANIOSE VISCERAL CANINA	1º Q 2021	2º Q 2021	3º Q 2021	Total 2021
Número de amostras biológicas enviadas para diagnóstico de Leishmaniose Visceral Canina	48	19	36	103
IMÓVEIS VISTORIADOS PARA CONTROLE DE ROEDORES	1º Q 2021	2º Q 2021	3º Q 2021	Total 2021
Visitas realizadas	380	208	154	742
Notificações aplicadas	17	13	11	41
Autos de Infração lavrados	3	7	2	12
IMÓVEIS VISTORIADOS PARA CONTROLE DE VETORES (escorpiões, carrapatos, pombos, caramujo, etc.)	1º Q 2021	2º Q 2021	3º Q 2021	Total 2021
Visitas realizadas	2.355	1.090	1.432	4.877
Notificações aplicadas	74	35	49	158
Autos de Infração lavrados	7	6	5	18
LABORATÓRIO DE ENTOMOLOGIA	1º Q 2021	2º Q 2021	3º Q 2021	Total 2021
Número de espécies de vetores identificadas	673	253	405	1.331
Número de larvas de mosquitos identificadas	5.457	1.917	5.333	12.707

Dados sujeitos a retroalimentação

LABORATÓRIO MUNICIPAL



EXAMES REALIZADOS NO LABMUN				
Exame	1º Q 2021	2º Q 2021	3º Q 2021	Total 2021
Dengue	4.112	3.591	1.841	9.544
Chikungunya	9	134	268	411
Zika	0	8	3	11
Schistossoma mansoni	6	4	0	10
Tuberculose	475	259	522	1.256
Sífilis	7.404	7.547	8.258	23.209
Hanseníase	30	34	62	126
COVID – 19	10.028	3.531	133	13.692
Total	22.064	15.108	11.087	48.259

Obs.: Os exames realizados pelo Laboratório dependem do nº de casos suspeitos

VIGILANCIA EPIDEMIOLÓGICA



Agravos	1º Q 2021		2º Q 2021		3º Q 2021		Total 2021	
	Casos Confirmados	Óbitos	Casos Confirmados	Óbitos	Casos Confirmados	Óbitos	Casos Confirmados	Óbitos
Acidente de Trabalho Grave	3	0	0	0	42	3	45	3
Coqueluche	2	0	3	0	2	0	7	0
Coronavírus	27.554	1.163	29.200	1.024	3.643	56	60.397	2.243
Dengue	751	0	468	0	7	0	1.226	0
Meningite	27	1 pela doença e 2 por outras causas	34	2 pela doença e 8 por outras causas	13	2 por outras causas	74	12
Leptospirose	3	1	2	1	0	0	5	2
Influenza – Casos graves	2	0	0	0	25	4	27	4
Febre Amarela	0	0	0	0	0	0	0	0
Chikungunya	1	0	4	0	5	0	10	0
Violência doméstica, sexual e outras contra a Mulher	82	S/I	55	S/I	116	S/I	253	S/I
Outras Violências	106	S/I	65	S/I	121	S/I	292	S/I

VIGILANCIA EPIDEMIOLÓGICA



Cobertura Vacinal				
Vacina	Cobertura Vacinal recomendada (Meta anual)	Cobertura acumulada de Janeiro a Abril/2021	Cobertura acumulada de Janeiro a julho/2021	Cobertura acumulada de Janeiro a Dezembro /2021
BCG	90,00%	1,46%	94,64%	91,90%
Meningocócica C	95,00%	81,29%	72,43%	85,70%
Pentavalente (DTP, Hib, HEB)	95,00%	85,95%	75,41%	86,21%
Pneumocócica 10 VALENTE	95,00%	82,52%	75,35%	85,77%
Poliomielite	95,00%	84,20%	74,19%	84,73%
Rotavírus	90,00%	80,84%	75,00%	85,64%
SCR D1 (sarampo, caxumba e rubéola)	95,00%	87,08%	81,44%	71,00%

Dados sujeitos a retroalimentación

** digitação direto no SI-PNI

VIGILANCIA EPIDEMIOLÓGICA



Outras ações da V. Epidemiológica				
Descrição	1º Q 2021	2º Q 2021	3º Q 2021	Total 2021
Notificações	55.385	38.124	12.853	106.362
Treinamentos Efetuados	1	3	1	5
Participação em Treinamentos	0	1	0	1
Campanhas de Vacinação	2	2	2	6
Doses aplicadas em Vacinação assistida	0	18	17	35
Doses aplicadas de Vacina COVID	179.000	597.580	491.583	1.268.163
Visitas domiciliares	0	4	6	10
Busca ativa em Hospitais	11.091	22.439	8.556	42.086

VIGILANCIA SANITÁRIA



Assunto		1º Q 2021	2º Q 2021	3º Q 2021	Total 2021
Cadastros de estabelecimentos sujeitos à Vigilância Sanitária (Solicitação Licenças e cadastros iniciais)		95	119	106	320
Solicitação de renovação de Licenças de funcionamento		195	174	197	566
Entradas de Processos (Todos os assuntos)		721	862	900	2483
Inspeção dos estabelecimentos sujeitos à Vigilância Sanitária		489	603	508	1600
Recebimento de denúncias/reclamações		296	325	191	812
Atendimento de denúncias/reclamações		323	360	123	806
Autuações		88	119	81	288
Laudos Técnicos de Avaliação emitidos (LTA)		64	49	60	173
Total de Estabelecimentos cadastrados junto a VISA		3.654	3.747	3.868	11.269
Atividade educativa para a população (Cursos, palestras)	Nº Eventos	0 *	2	1 (online)	3
	Nº participantes	0 *	18	104	122
Atividade educativa para o setor regulado (Cursos, palestras)	Nº Eventos	0 *	0*	0*	0
	Nº participantes	0 *	0*	0*	0

*Atividade educativa presencial prejudicada devido pandemia

PRÓ-ÁGUA

PROGRAMA DE QUALIDADE DA ÁGUA PARA CONSUMO HUMANO



Pró-Água (*)	1º Q 2021		2º Q 2021		3º Q 2021	
	Satisfatório	Insatisfatório	Satisfatório	Insatisfatório	Satisfatório	Insatisfatório
Bacteriológico	154	0	176	0	163	1
Cloro	154	0	176	0	163	1
PH	154	0	176	0	164	0
Turbidez	154	0	176	0	163	0
Cor	154	0	174	2	163	1
Flúor	65	5	97	7	67	7
Total	835	5	975	9	883	10

Obs.: *Pro-Água* = Vitorias realizadas por meio de Programa Estadual.

PRÓ-ÁGUA

PROGRAMA DE QUALIDADE DA ÁGUA PARA CONSUMO HUMANO



Para presença de coliformes : Deve-se aumentar a dosagem de cloro (desinfecção)

Flúor: Os valores de referência são 0,6 - 0,8 mgF/L, caso esteja abaixo disso, deve-se realizar a fluoretação da água. Caso esteja acima dos valores permitidos, o SAAE justifica que o flúor é natural do poço.

Turbidez: O valor de referência é de até 5 uT, caso acima disso, solicitar troca da torneira e realizar a recoleta.

Cor: O valor de referencia é de até 15 uH, caso acima disso, solicitar troca da torneira e realizar a recoleta.

Obs.: *Pro-Água* = Vistorias realizadas por meio de Programa Estadual.



Obrigado!