



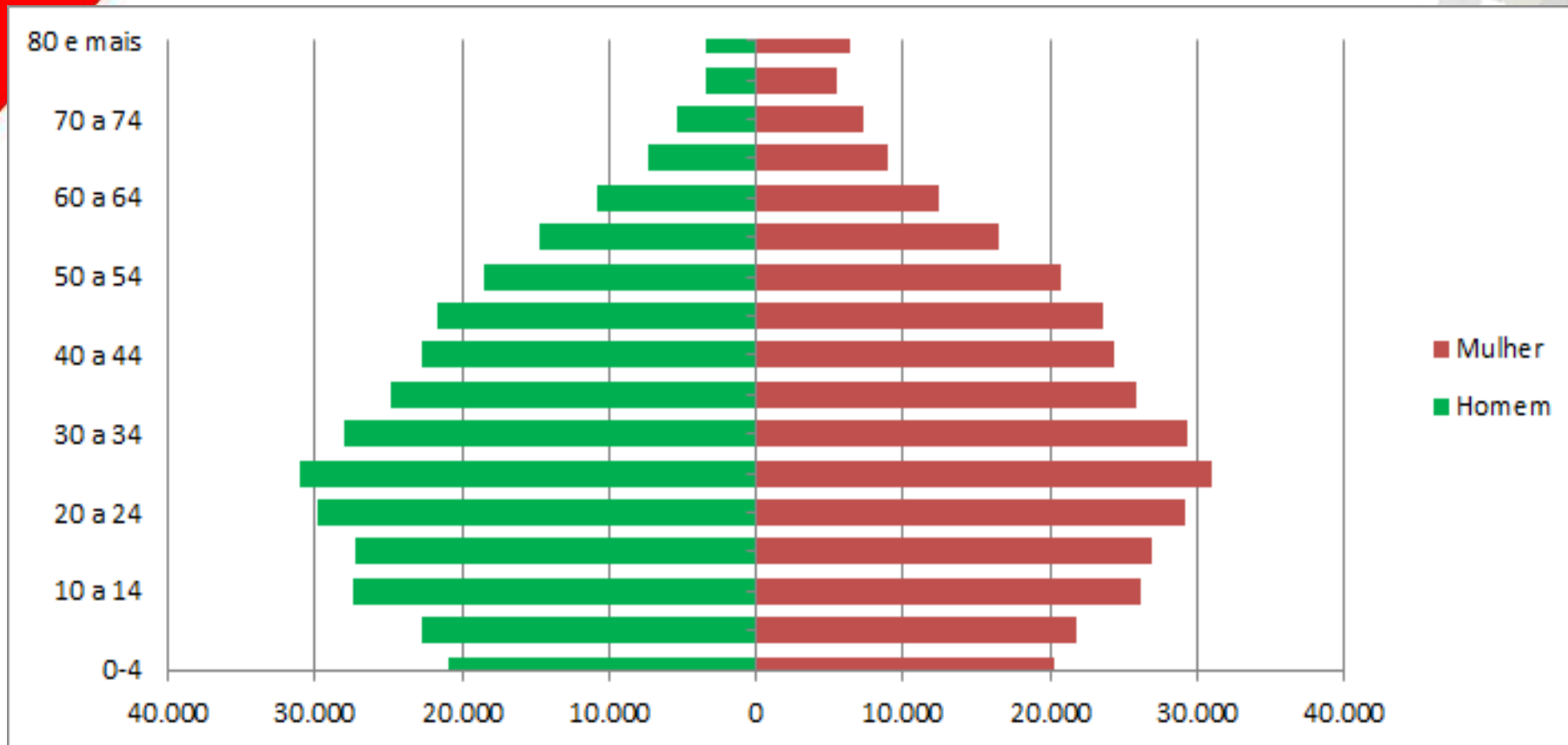
# Prestação de Contas Secretaria da Saúde

**Produção e Ações**  
2º Quadrimestre de 2022

# POPULAÇÃO DE SOROCABA



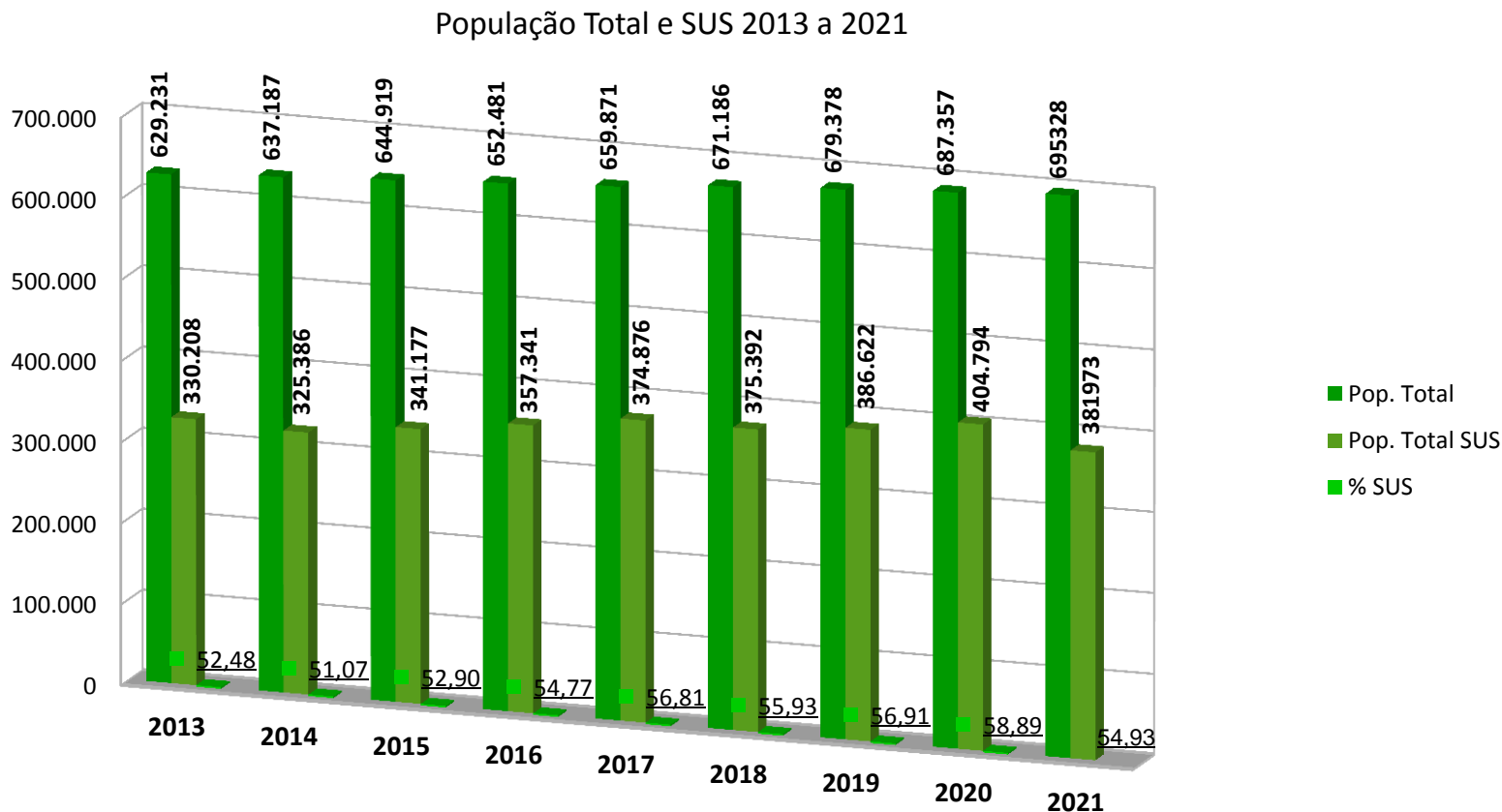
695.328 Habitantes



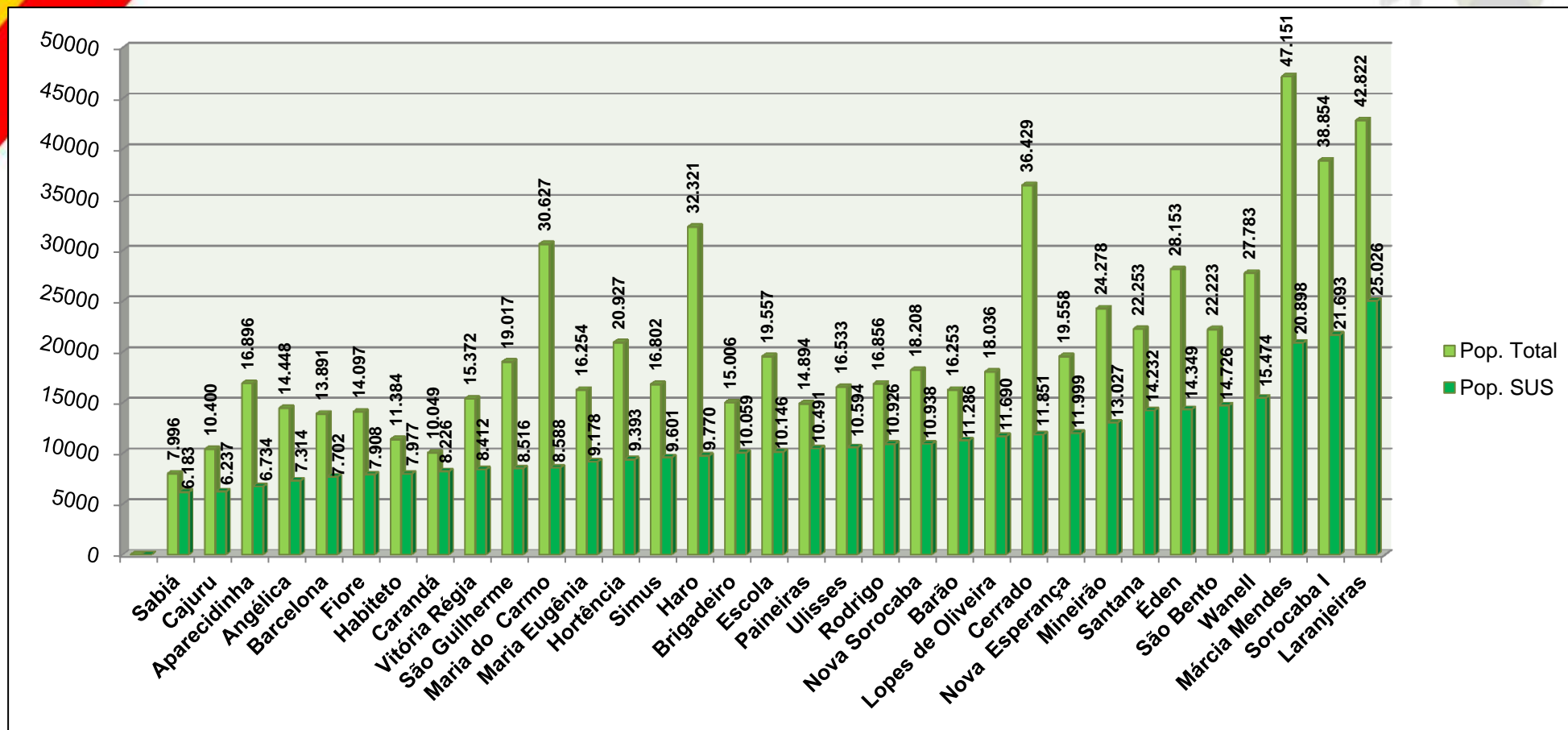
49% Homens

51% Mulheres

# VARIAÇÃO % POPULAÇÃO SUS X POPULAÇÃO TOTAL 2013 - 2021



# POPULAÇÃO TOTAL E SUS POR UBS/USF



# SERVIÇOS ADMINISTRAÇÃO PRÓPRIA UBS/ESF/PA



Área Oeste	
Unidade	CNES
USF Barão	2034794
USF e PA Carandá	9188304
USF N. Esperança	2044064
USF Rodrigo	9132015
USF e PA São Bento	2054043
USF Wanel Ville	6392989
UBS e PA São Guilherme	7114354
UBS Márcia Mendes	2064316
UBS Maria Eugenia	2061031
UBS e PA Sorocaba I	4050576
UBS Simus	2690861
USF Lopes de Oliveira	2059487

Área Norte	
Unidade	CNES
USF Habiteto	2690853
USF Paineiras	5878128
USF Ulisses	5702593
USF Vitória	2070669
UBS Angélica	2063026
UBS e PA Laranjeiras	2049244
UBS Fiore	2055678
UBS Maria do Carmo	2034786
UBS Mineirão	2052032
UBS Nova Sorocaba	2049295

Área Leste	
Unidade	CNES
USF e PA Aparecidinha	2059533
USF Cajuru	2049287
USF Cerrado	2055139
USF e PA Brigadeiro	2070693
USF Sabiá	2066890
UBS Barcelona	2054353
UBS Éden	2055449
UBS Escola	2055686
UBS Haro	2035847
UBS Hortencia	2034778
UBS Santana	2051990

# SERVIÇOS ADMINISTRAÇÃO PRÓPRIA



Unidades Móveis	
Unidade	CNES
Módulo Odontológico I	2708698
Módulo Odontológico II	2765969
Módulo Odontológico III	2708701
Módulo Odontológico IV	2708728
Módulo Odontológico V	2044943
Odonto Móvel Próteses	7001975
Odonto Móvel Trailer I	2708817
Ônibus Azul	6588182
Ônibus Rosa	5697077
SAMU-Serviço de Atendimento Móvel de Urgência	6950302
SEPTO- Serviço Educação Prevenção Triagem em Odontologia	2708787

Unidades Especializadas	
Unidade	CNES
CAPS AD III Saca Só	3884937
CEREST Centro de Referência em Saúde do Trabalhador	3331962
CTA Centro de Testagem e Aconselhamento	2040352
LABAC-Laboratório de Análises Clínicas Municipal	2064340
Policlínica	2708760
SAD Serviço de Atendimento Domiciliar	6402968
Centro Municipal de Atenção Especializada Sorocaba	2054035
Vigilância em Saúde	5697107

Unidades Administrativas	
Unidade	CNES
Central de Regulação Municipal	7167067
Secretaria Municipal de Saúde	5697107

# SERVIÇOS ADMINISTRADOS POR PRESTADORES



Serviço de Apoio Diagnóstico	
Unidade	CNES
AFIP Sorocaba Associação Fundo de Incentivo à Pesquisa	7899203
Imagem Medicina Diagnóstica	9464263
Linus Pauling	3520897
Imaginologia Digital	9914145
CONNECT HEART Telemedicina Digital - Emissão laudo ECG	n/a

Serviços de Saúde Mental	
Unidade	CNES
CAPS AD III Roda Viva (APIS/ ASAS)*	7811535
CAPS III Alegria Viver(APIS/ASAS)*	2071347
CAPS III Arte do Encontro (In Saúde)	7709641
CAPS III Viver em Liberdade ( In Saúde)	9618554
CAPS IJ Aquarela ( Associação Criança)	3834476
CAPS IJ Bem Querer ( Associação Criança)	7590504
CAPS IJ Ser Conviver ( Associação Criança)	2070928

\*APIS até 23/05/2022  
ASAS a partir de 24/05/2022

Serviços de Reabilitação	
Unidade	CNES
AFISSORE	6325335
APADAS	2690799
Instituto Maria Claro	7326890

Prótese Dentária	
Unidade	CNES
Oriovaldo Delfino Prótese Dentária	6445055

Link Portal da Transparência / Contrato: <https://servicos.sorocaba.sp.gov.br/pubcon-consulta/#/publicacoes>

# SERVIÇOS ADMINISTRADOS POR PRESTADORES



<b>Hospitais</b>	
<b>Unidade</b>	<b>CNES</b>
<b>GPACI - Grupo de Pesquisa e Assistência ao Câncer Infantil</b>	<b>2079321</b>
<b>Santa Casa</b>	<b>2708779</b>
<b>Santa Lucinda</b>	<b>2765942</b>
<b>Hospital UNIMED</b>	<b>2708566</b>

<b>Serviço Urgência</b>	
<b>Unidade</b>	<b>CNES</b>
<b>UPA Éden</b>	<b>7792522</b>
<b>UPA Zona Leste</b>	<b>7299532</b>
<b>UPA Zona Norte</b>	<b>2062054</b>
<b>UPA Zona Oeste</b>	<b>5883229</b>



# SERVIÇOS ADMINISTRADOS POR PRESTADORES



<b>Serviços Atendimento Exclusivo COVID-19 – 2º Q 2022</b>	
<b>Unidade</b>	<b>CNES</b>
<b>Hospital AMHE MED ( 10-01-2022 a 29-08-2022)</b>	<b>605484</b>

# AUDITORIA DA SAÚDE 2022



Tabela1: Auditorias Extraordinárias- Em aberto Sistema Nacional de Auditoria					
Nº Atividade	ENTIDADE	OBJETO	FINALIDADE	CONCLUSÃO	SITUAÇÃO
Auditoria 48	Instituto Diretrizes	Convênio	Analisar o contrato e a execução dos serviços prestados pelo Instituto Diretrizes na UPH Zona Oeste.	N/A	Em andamento
Auditoria 49	Instituto Diretrizes	Convênio	Analisar o contrato e a execução dos serviços prestados pelo Instituto Diretrizes na UPH Zona Norte.	N/A	Em andamento
Auditoria 50	Prefeitura Municipal de Sorocaba - FMS	Gestão	Analisar as contratações realizadas para atendimento a COVID 19 (2020 - 2021)	N/A	Em andamento
Auditoria 52	Banco de Olhos de Sorocaba - BOS	Convênio	Realizar análise do convênio firmado com o BOS para gerenciamento da UPA Eden.	N/A	Em andamento

# AUDITORIA DA SAÚDE 2022



<b>Tabela 2 – Análises em Processo</b>			
<b>ATIVIDADE</b>	<b>QUANTIDADE</b>	<b>MÊS</b>	<b>FINALIDADE</b>
<b>Análise Preventiva</b>	<b>3</b>	<b>Maio</b>	<b>Análise preventiva dos ajustes celebrados com o 3º setor, conforme Decreto Municipal.</b>
<b>Análise Preventiva</b>	<b>9</b>	<b>Junho</b>	<b>Análise preventiva dos ajustes celebrados com o 3º setor, conforme Decreto Municipal.</b>
<b>Análise Preventiva</b>	<b>1</b>	<b>Julho</b>	<b>Análise preventiva dos ajustes celebrados com o 3º setor, conforme Decreto Municipal.</b>
<b>Análise Preventiva</b>	<b>6</b>	<b>Agosto</b>	<b>Análise preventiva dos ajustes celebrados com o 3º setor, conforme Decreto Municipal.</b>
<b>Despacho em Processo</b>	<b>5</b>	<b>Maio</b>	<b>Análise realizada conforme a necessidade das Unidades Gestoras desta Secretaria da Saúde.</b>
<b>Despacho em Processo</b>	<b>3</b>	<b>Junho</b>	<b>Análise realizada conforme a necessidade das Unidades Gestoras desta Secretaria da Saúde.</b>
<b>Despacho em Processo</b>	<b>5</b>	<b>Julho</b>	<b>Análise realizada conforme a necessidade das Unidades Gestoras desta Secretaria da Saúde.</b>
<b>Despacho em Processo</b>	<b>2</b>	<b>Agosto</b>	<b>Análise realizada conforme a necessidade das Unidades Gestoras desta Secretaria da Saúde.</b>

# LOTAÇÃO UBS/ESF REGIONAL LESTE



Padrão de lotação Área Leste (Leste + Centro Sul) 2º Q 2022													
UBS		Médico Clínico 15 h	Médico Clínico Generalista 40 h	Pediatra 15h	Gineco 15h	Cirurgião Dentista 15 h	ASB	Enf. 30 h	Enf. 20h	Enf. 40h	Técnico /Aux. de Enf..	Serviços Adm.	
Leste	Leste	ESF Aparecidinha	3	2	4	2	3	1	0	0	4	17	3
		ESF Brigadeiro	1	2	2	1	3	1	0	0	3	13	3
		ESF Cajuru	6	1	2	1	2	1	0	0	3	11	3
		UBS Éden	4	0	3	2	4	2	4	0	0	20	3
		ESF Sabiá	4	0	1	1	2	1	1	0	2	11	3
	Centro-Sul	UBS Barcelona	3	0	2	1	2	1	4	0	0	8	2
		UBS Cerrado	5	0	3	1	2	1	4	0	0	13	4
		UBS Escola	3	0	2	1	2	1	4	0	0	12	5
		UBS Haro	4	0	3	2	2	1	3	0	0	15	4
		UBS Hortencia	4	0	2	1	2	1	4	0	0	16	4
		UBS Santana	2	0	2	1	2	1	4	0	0	16	3
<b>Total</b>		<b>39</b>	<b>5</b>	<b>22</b>	<b>14</b>	<b>26</b>	<b>12</b>	<b>28</b>	<b>0</b>	<b>12</b>	<b>152</b>	<b>37</b>	

[Link de Acesso Escalas UBS/ESF](#)

# VAGAS E FALTAS

## UNIDADES REGIONAL LESTE



Consultas Médicas			1º Q		2º Q	
			Total de Vagas 1ºQ 2022	Total de faltas no 1ºQ 2022	Total de Vagas 2ºQ 2022	Total de faltas no 2ºQ 2022
Leste	Leste	ESF Aparecidinha	9.218	2.568	9.186	2.962
		ESF Brigadeiro	7.028	2.745	8.145	3.029
		ESF Cajuru	6.937	4.623	9.559	3.956
		UBS Éden	7.984	3.404	12.525	4.347
		ESF Sábina	3.354	1.278	435	202
	Centro-Sul	UBS Barcelona	6.274	1.683	7.617	2.318
		UBS Cerrado	8.224	2.327	8.736	2.560
		UBS Escola	5.629	1.733	7.009	2.399
		UBS Haro	7.171	2.007	8.123	2.978
		UBS Hortencia	6.858	2.269	8.954	2.400
		UBS Santana	5.095	1.553	7.104	2.145
	<b>Total</b>			<b>73.772</b>	<b>26.190</b>	<b>87.393</b>

# VAGAS, PROCEDIMENTOS E FALTAS ODONTO UNIDADES REGIONAL LESTE



UBS/ ESF Leste		Vagas 1ºQ 2022	Procedimentos 1º Q 2022	Faltas 1º Q 2022	Vagas 2ºQ 2022	Procedimentos 2º Q 2022	Faltas 2º Q 2022
Leste	ESF Aparecidinha	267	2.053	73	692	1.690	134
	ESF Brigadeiro	397	847	208	772	996	211
	ESF Cajuru	326	1.588	154	554	1.518	174
	Éden	290	2.241	90	895	2.888	211
	ESF Sábia	5*	1692	2	352	1345	0
Centro-Sul	Barcelona	154	993	54	423	634	114
	Cerrado	265	1729	112	558	1.392	115
	Escola	192	1054	42	491	779	76
	Haro	85	1093	30	170	729	59
	Hortência	175	946	75	587	898	12
	Santana	48	2190	27	269	1084	17
<b>Total</b>		<b>2.204</b>	<b>16.426</b>	<b>867 (39%)</b>	<b>5.763</b>	<b>13.953</b>	<b>1.123 (20%)</b>

\*Acesso avançado

# LOTAÇÃO UBS REGIONAL NORTE



Padrão de lotação Área Norte (Norte + Centro Norte) 2º Q 2022													
UBS			Clínico 15 h	Clínico Generalista 40 h	Pediatra 15h	Gineco 15h	Cirurgião Dentista 15 h	ASB	Enf. 30 h	Enf. 20h	Enf. 40h	Técnico /Aux. Enf..	Serviços Adm.
Norte	Centro Norte	UBS Angélica	3	0	2	1	2	1	4	0	0	13	3
		UBS Fiori	3	0	2	2	3	1	4	0	0	18	3
		UBS Maria do Carmo	3	0	2	1	2	1	3	2	0	12	4
		UBS Mineirão	5	0	1	1	2	1	3	0	0	12	3
		UBS Nova Sorocaba	2	0	2	1	2	1	4	0	0	17	3
	Norte	ESF Habiteto	1	2	1	1	3	1	0	0	3	11	4
		UBS Laranjeiras	3	0	3	1*	3	2	5	0	0	16	4
		ESF Paineiras	2	1	2	1	3	1	0	0	4	15	3
		ESF Ulisses Guimarães	0	2	2	2	2	1	0	0	3	10	3
		ESF Vitória Régia	1	3	2	1	2	1	0	0	5	15	4
<b>Total</b>			<b>23</b>	<b>8</b>	<b>19</b>	<b>11</b>	<b>24</b>	<b>11</b>	<b>23</b>	<b>2</b>	<b>15</b>	<b>139</b>	<b>34</b>

\* composição com hora médica e PJ

Obs. 1: Incremento de carga horária (PJ) relativa a 60 médicos na Atenção Básica (GO, CLINICO, PEDIATRIA)

# VAGAS E FALTAS

## UNIDADES REGIONAL NORTE



Consultas Médicas			1º Q 2022		2º Q 2022	
			Vagas	Faltas	Vagas	Faltas
Norte	Centro Norte	UBS Angélica	4.937	1.481	6.525	2.271
		UBS Fiore	7.151	2.660	9.870	2.587
		UBS M. Carmo	4.746	2.008	6.713	2.707
		UBS Mineirão	4.914	1.499	6.814	1.821
		UBS Nova Sorocaba	7.522	2.799	9.258	2.531
	Norte	ESF Habiteto	4.289	1.638	5.281	2.115
		UBS Laranjeiras	7.129	1.751	8.079	2.131
		ESF Paineiras	6.888	3.461	10.196	3.820
		ESF Ulisses Guimarães	6.241	1.905	8.830	2.446
		ESF Vitória Régia	7.740	2.324	10.334	4.060
<b>Total</b>			<b>61.557</b>	<b>21.526</b>	<b>81.900</b>	<b>26.489</b>



# VAGAS, PROCEDIMENTOS E FALTAS ODONTO UNIDADES REGIONAL NORTE




UBS/ ESF Norte		Vagas 1ºQ 2022	Procedimentos 1º Q 2022	Faltas 1º Q 2022	Vagas 2ºQ 2022	Procedimentos 2º Q 2022	Faltas 2º Q 2022
Centro Norte	UBS Angélica	329	1.127	110	715	1624	116
	UBS Fiore	185*	834*	74	460	1079	97
	UBS M. Carmo	29	688	12	191	648	50
	UBS Mineirão	318	894	98	609	844	117
	UBS N.Sorocaba	137	910	76	495	799	134
Norte	ESF Habiteto	557	1.301	219	622	1688	228
	UBS Laranjeiras	58	1.585	18	480	1592	35
	ESF Paineiras	317	2.020	149	1113	1.650	521
	ESF Ulisses	212	1.238	92	564	1.001	109
	ESF Vitória	0**	1.295**	0	205	1.000	35
<b>Total</b>		<b>2.142</b>	<b>11.892</b>	<b>848 (39%)</b>	<b>5.454</b>	<b>11.925</b>	<b>1442 (26%)</b>

\*Unidade Sentinela

\*\*Acesso avançado

# LOTAÇÃO UBS REGIONAL OESTE



Padrão de lotação Área Oeste (Noroeste + Sudoeste) 2º Q 2022													
UBS		Médico Clínico 15 h	Médico Clínico Generalista 40 h	Pediatra 15h	Gineco 15h	Cirurgião Dentista 15h	ASB	Enf. 30 h	Enf. 20h	Enf. 40h	Técnico /Aux. de Enf.	Serviços Adm.	
OESTE	Noroeste	ESF Barão	1	2	2	1	2	1	1	0	2	12	3
		ESF Carandá	3	0	2	1	2	1	3	0	0	12	4
		ESF Lopes de Oliveira**	2	1	1	1	4	2	1	0	2	15	4
		ESF Rodrigo	0	2	1	1	2	1	0	0	3	10	4
		Maria Eugenia	2	0	2	1	2	1	3	0	0	12	5
		ESF Nova Esperança	0	4	2	1	3	1	0	0	4	11	2
		ESF São Bento	4	1	1	2	3	1	2	0	2	19	5
		São Guilherme	2	0	2	1*	2	1	3	0	0	12	3
	Sudoeste	Márcia Mendes	6	0	3	2	3	1	4	1	0	18	5
		Simus	3	0	2	1	2	1	4	0	0	13	2
		Sorocaba I	3	0	3	2	3	1	4	0	0	20	4
		ESF Wanel Ville	2	1	2	2	2	1	2	0	1	13	4
<b>Total</b>		<b>26</b>	<b>10</b>	<b>22</b>	<b>16</b>	<b>30</b>	<b>13</b>	<b>27</b>	<b>1</b>	<b>12</b>	<b>167</b>	<b>45</b>	

\* composição com hora médica e PJ

\*\*Lopes = equipe de saúde bucal estava de referencia no Jd Rodrigo. Em julho, reinaugurou novo consultório odontológico

Obs. 1: Incremento de carga horária relativa a 60 médicos na Atenção Básica (GO, CLINICO, PEDIATRIA)

# VAGAS E FALTAS

## UNIDADES REGIONAL OESTE



Consultas Médicas			1º Q		2º Q	
			Vagas ofertadas 1ºQ 2022	Faltas 1ºQ 2022	Vagas ofertadas 2ºQ 2022	Faltas 2ºQ 2022
Oeste	Noroeste	ESF Barão	5.390	1.496	7.296	2.320
		ESF Carandá	5.447	1.802	7.649	2.652
		ESF Lopes de Oliveira	7.038	2.555	7.412	2.348
		ESF Rodrigo	7.671	2.027	10.430	3.211
		M. Eugenia	5.967	1.836	8.148	2.736
		ESF N. Esperança	4.098	1.326	4.736	1.824
		ESF São Bento	12.240	4.288	14.996	5.065
		São Guilherme	4.928	3.205	8.470	5.179
	Sudoeste	Márcia Mendes	6.175	2.694	7.677	3.865
		Simus	4.916	2.247	7.276	2.079
		Sorocaba I	10.833	4.711	12.442	5.196
		ESF Wanel Ville	7.449	2.551	10.595	2.118
		<b>Total</b>	<b>82.152</b>	<b>30.738</b>	<b>99.715</b>	<b>36.245</b>

# VAGAS, PROCEDIMENTOS E FALTAS ODONTO UNIDADES REGIONAL OESTE



UBS/ ESF OESTE		Vagas 1ºQ 2022	Procedimentos 1º Q 2022	Faltas 1º Q 2022	Vagas 2ºQ 2022	Procedimentos 2º Q 2022	Faltas 2º Q 2022
Noroeste	ESF Barão	410	1936	112	816	2.236	201
	Carandá	207	864	93	324	696	101
	ESF Rodrigo	864	2814	219	1069	1900	280
	Lopes**	0	0	0	162	353	58
	M. Eugenia	306	863	99	616	878	162
	ESF N. Esperança	170	1484	92	651	982	169
	ESF São Bento	365	1929	171	887	1776	197
	São Guilherme*	0*	121	0	475	1541	114
Sudoeste	Marcia Mendes	150	1.414	49	178	907	50
	Simus	272	733	159	538	1113	177
	Sorocaba I	584	1398	301	929	1.296	338
	ESF Wanel Ville	393	942	155	505	925	208
<b>Total</b>		<b>3.721</b>	<b>14.498</b>	<b>1450 (38%)</b>	<b>7.150</b>	<b>14.603</b>	<b>2055 (28%)</b>

\* CTE COVID

\*\*Lopes = equipe de saúde bucal estava de referencia no Jd Rodrigo. Em julho, reinaugurou novo consultório odontológico

# CONSULTAS MÉDICAS NA ATENÇÃO BÁSICA



Consultas Atenção Básica	1º Q 2022	Nº Profissionais	2º Q 2022	Nº Profissionais
Clínica Médica	30.504	90	68.284	90
Estratégia Saúde da Família	20.025	20	36.170	20
Ginecologia e Obstetrícia	15.406	38	26.985	38
Pediatria	25.020	66	55.443	66
<b>Total</b>	<b>90.955</b>	<b>214</b>	<b>186.882</b>	<b>214</b>

# ATENDIMENTOS NA URGENCIA E EMERGENCIA UNIDADES PRÓPRIAS - SAMU



<b>SAMU -192</b>	<b>1º Q. 2022</b>	<b>Nº Profissionais</b>	<b>2º Q. 2022</b>	<b>Nº Profissionais</b>
<b>Atendimentos via fone Central de Regulação Urgência</b>	<b>14.647</b>	<b>54 *</b>	<b>15.454</b>	<b>54 *</b>
<b>Atendimento Pré Hospitalar Móvel pelas Unidades de Suporte de Vida</b>	<b>1.451</b>	<b>30</b>	<b>2.236</b>	<b>30</b>

\* Médicos alternam na Central e Unidades Moveis

# CONSULTAS MÉDICAS NA URGENCIA E EMERGENCIA UNIDADES PRÓPRIAS



Unidades Próprias	1º Q. 2022	Nº Profissionais por período de 24 horas	2º Q. 2022	Nº Profissionais por período de 24 horas
PA Brigadeiro	4.895	4	8.659	4
PA Laranjeiras	31.386	9	56.363	9
PA São Guilherme (CTE COVID 14-02 a 08-4-22)	6.344	6	8.709	6
PA Carandá	6.268	6	9.739	6
PA Sorocaba I	9.403	6	18.556	6
PA São Bento	8.432	6	14.422	6
PA Aparecidinha (Início 24-02-2022)	230	6	9.536	6
<b>Total</b>	<b>66.958</b>	<b>43</b>	<b>125.984</b>	<b>43</b>

[Link para Escalas Urgencia e Emergencia](#)

# CONSULTAS MÉDICAS NA URGENCIA E EMERGENCIA UNIDADES TERCEIRIZADAS



Unidades Terceirizadas	1º Q. 2022	Nº Profissionais	2º Q. 2022	Nº Profissionais
GPACI	452	44	944	44
Santa Lucinda	2.409	324	3.488	528
Santa Casa	7.128	361	11.834	372
UPA Zona Leste	43.414	178	73.040	223
UPA Zona Norte	46.349	368	78.163	420
UPA Zona Oeste	44.119	159	60.329	177
UPA Éden	42.995	97	66.876	104
<b>Total</b>	<b>186.866</b>	<b>1.531</b>	<b>294.674</b>	<b>1.868</b>



# CONSULTAS MÉDICAS EM TODOS OS NÍVEIS



Consultas Médicas todos os níveis de atenção		1º Q. 2022	Nº Profissionais	2º Q. 2022	Nº Profissionais
Atenção Básica		90.955	214	186.882	214
Atenção Especializada	Próprios	32.361	100	60.405	100
	Terceiros	17.527	1.764	32.575	1.736
Urgência/ Emergência	Próprios	66.958	80	143.674	80
	Terceiros	186.866	1.712	294.674	1.868
Total		394.667	3.870	718.210	3.998

# CONSULTAS DE ENFERMAGEM



Nível de Atenção		1º Q. 2022	Nº Profissionais	2º Q. 2022	Nº Profissionais
Atenção Básica		70.210	124	124.848	124
Atenção Especializada	Próprio	8.773	23	12.116	23
	Terceiro	8.283	63	17.740	149
Urgência/Emergência	Próprio	1.451	14	2.236	14
	Terceiro	234.523	195	346.084	227
Total		323.240	419	503.024	537

# CONSULTAS MULTIPROFISSIONAIS



Níveis de Atenção		1º Q. 2022	Nº Profissionais	2º Q. 2022	Nº Profissionais
Atenção Básica		366	16	1.827	16
Atenção Especializada	Próprio	8.795	28	14.336	28
	Terceiro	32.304	116	78.556	195
Urgência/Emergência	Próprio	0	0	0	0
	Terceiro	5.299	11	1.191	25
Total		46.764	171	95.910	264

Assistente Social, Fisioterapeuta, Fonoaudiólogo, Psicólogo e Terapeuta Ocupacional

# CONSULTAS E PROCEDIMENTOS DE ODONTOLOGIA



ODONTO		Consultas 1º Q	Nº Profissionais	Procedimentos	Consultas 2º Q	Nº Profissionais	Procedimentos
Atenção Básica		18.081	133	49.417	19.660	128	51.004
Especializada	Próprios	4.050	27	10.113	6.234	27	12.173
	Terceiros	248	29	334	434	11	467
Urgencia e Emergencia	Próprios*	3.437	55	6.900	3.536	55	7.095
	Terceiros	4.348	21	4.250	8.286	20	8.689
Totais		30.164	265	71.014	38.150	241	79.428

# OFERTA DE VAGAS, ABSENTEÍSMO E PROCEDIMENTOS NAS CONSULTAS ODONTO DE ESPECIALIDADES



Odonto Especialidades 2022	Vagas 1º Q	Faltas 1º Q	Procedimentos 1º Q	Vagas 2º Q	Faltas 2º Q	Procedimentos 2º Q
<b>SAME</b>	235	109	889	260	126	795
<b>POLI-ENDODONTIA</b>	948	339	2.101	2053	644	3.568
<b>POLI-CIRURGIA</b>	1573	516	3026	1353	415	1627
<b>POLI-PROTESE</b>	1083	168	1850	1881	298	2.519
<b>POLI-P.N.ESPECIAIS</b>	43	18	823	319	56	1450
<b>POLI-ESTOMATOLOGIA</b>	190	28	193	240	49	222
<b>POLI-PERIODONTIA</b>	260	67	464	264	52	772
<b>POLI-RADIOLOGIA</b>	906	310	716	752	15	1220
<b>Total</b>	<b>5.238</b>	<b>1.555 (30%)</b>	<b>10.062</b>	<b>7.122</b>	<b>1.655 (23%)</b>	<b>12.173</b>

# MUTIRÃO DE ODONTOLOGIA



<b>Mutirões e Campanhas Odontologia 1º Q</b>	<b>Local</b>	<b>Demanda Reprimida jan./22</b>	<b>Busca Ativa, Reavaliação dos Casos e Triagem Pré-Cirúrgica (Nº de Pacientes atendidos)</b>	<b>Demanda Reprimida abril/22</b>
<b>Cirurgia Oral</b>	Centro de Especialidades Odontológicas (Policlínica)	651	508	145 (redução de 77%)

<b>Mutirões e Campanhas Odontologia 2º Q</b>	<b>Local</b>	<b>Demanda Reprimida mai./22</b>	<b>Busca Ativa, Reavaliação dos Casos e Triagem Pré-Cirúrgica (No de Pacientes atendidos)</b>	<b>Demanda Reprimida jul./22</b>
Endodontia	Centro de Especialidades Odontológicas (Policlínica)	1036	867	169

# ATENDIMENTOS ODONTOLÓGICOS UNIDADES MÓVEIS



UNIDADES ODONTOLÓGICAS MÓVEIS e SAD (Odonto)	Nº de Profissionais		Atendimentos 1o Q 2022	Procedimentos 1º Q 2022	Atendimentos 2º Q 2022	Procedimentos 2º Q 2022
	CD	ASB				
<b>TOTAL</b>	<b>7</b>	<b>3</b>	<b>2961</b>	<b>3546</b>	<b>1188</b>	<b>3101</b>

# UNIDADES MÓVEIS ÔNIBUS ROSA



<b>UNIDADE MOVEL DA MULHER - ONIBUS ROSA</b>			
<b>5697077</b>	<b>1º Q 2022</b>	<b>2º Q 2022</b>	<b>Total 2022</b>
<b>Procedimentos por Subgrupo</b>			
<b>Atividade educativa/ orientação em grupos</b>	<b>1.584</b>	<b>3.067</b>	<b>4.651</b>
<b>Coleta de material para exames</b>	<b>468</b>	<b>959</b>	<b>1.427</b>
<b>Consultas / Atendimentos / Acompanhamentos</b>	<b>528</b>	<b>880</b>	<b>1.408</b>
<b>Total</b>	<b>2.580</b>	<b>4.906</b>	<b>7.486</b>



# UNIDADES MÓVEIS ÔNIBUS AZUL



<b>UNIDADE MOVEL HOMEM - ONIBUS AZUL</b>			
<b>6588182</b>	<b>1º Q 2022</b>	<b>2º Q 2022</b>	<b>Total 2022</b>
<b>Procedimentos por Subgrupo</b>			
<b>Atividade educativa/ orientação em grupos</b>	<b>904</b>	<b>1.294</b>	<b>2.198</b>
<b>Consultas médica</b>	<b>1.568</b>	<b>2.323</b>	<b>3.891</b>
<b>Consulta de Enfermeiro</b>	<b>724</b>	<b>1.054</b>	<b>1.778</b>
<b>Total</b>	<b>3.196</b>	<b>4.671</b>	<b>7.867</b>

# CATARATA



SERVIÇO/FLUXO CATARATA	1º Q 2022		2º Q 2022	
	Oferta Mensal	Agendado	Oferta Mensal	Agendado
AME Salto	133	130	95	96
AME Sorocaba	186	198	419	427
BOS - CROSS (SP)	114	115	59	59
Santa Casa Itu	0	0	25	25
<b>TOTAL</b>	<b>433</b>	<b>443</b>	<b>598</b>	<b>607</b>

# EXAMES DE INVESTIGAÇÃO DIAGNÓSTICA



EXAMES	1º Q 2022	2º Q 2022
Coleta de Material	146.940	207.339
Laboratório Clínico	655.284	1.110.784
Anatomia Patológica e Citopatologia	2.257	4.628
Citopatológico colo de útero	5.414	10.435
Radiologia	57.901	101.778
Mamografia	3.305	7.115
Ultrassonografia	7.892	17.820
Ultrassonografia mamas	617	1.348
Ecocardiograma	796	1.602
Tomografia	2.609	4.682
Ressonância Magnética	321	1.624
Diagnóstico por Endoscopia	1.482	3.118
Diagnóstico por radiologia intervencionista	160	174
Métodos diagnósticos em especialidades	16.556	21.134
Holter	0	0
MAPA	0	0
Teste Ergométrico	0	0
ENMG	2	4
Diagnóstico por teste rápido	71.478	108.379
<b>TOTAL</b>	<b>973.014</b>	<b>1.601.964</b>

# ONCOLOGIA ADULTO E PEDIÁTRICA



Oncologia	1º Q 2022	2º Q 2022
Encaminhados	378	458
Agendados	348	399
Aguardando	36	13
Óbito	10	2
Cancelados	37	44

# ONCOLOGIA POR LOCALIZAÇÃO ANATÔMICA E PEDIÁTRICA



<b>Tipos de Patologias Oncológicas</b>		
<b>Localização</b>	<b>1º Q 2022</b>	<b>2º Q 2022</b>
<b>Onco Urologia ( Urologia, testículo, próstata)</b>	<b>99</b>	<b>104</b>
<b>Onco Ginecologia ( Colo do útero e outras localizações)</b>	<b>35</b>	<b>44</b>
<b>Onco Aparelho Digestivo ( Estômago, reto, cólon, fígado, vesícula e vias biliares, pâncreas)</b>	<b>83</b>	<b>86</b>
<b>Onco Cabeça e Pescoço</b>	<b>32</b>	<b>31</b>
<b>Onco Dermato/ Plástica ( Dermato, melanoma, sarcoma de tecidos moles)</b>	<b>23</b>	<b>50</b>
<b>Onco Hemato ( Linfomas, hemato)</b>	<b>12</b>	<b>29</b>
<b>Onco Mastologia</b>	<b>103</b>	<b>79</b>
<b>Onco Tórax</b>	<b>25</b>	<b>17</b>
<b>Tumor Primário Desconhecido</b>	<b>3</b>	<b>1</b>
<b>Onco Neurocirurgia</b>	<b>6</b>	<b>7</b>
<b>Onco Ortopedia</b>	<b>8</b>	<b>1</b>
<b>Onco Radioterapia</b>	<b>0</b>	<b>0</b>
<b>Onco Pediatria</b>	<b>0</b>	<b>4</b>
<b>Onco Oftalmologia</b>	<b>1</b>	<b>5</b>
<b>Total</b>	<b>430</b>	<b>458</b>

# INTERNAÇÕES POR TIPO



Tipo de internação	GPACI		SANTA CASA		SANTA LUCINDA		Total
	1º Q 2022	2º Q 2022	1º Q 2022	2º Q 2022	1º Q 2022	2º Q 2022	
<b>Internações Cirúrgicas</b>	<b>219</b>	<b>342</b>	<b>883</b>	<b>1.717</b>	<b>598</b>	<b>1.384</b>	<b>5.143</b>
<b>Internações Obstétricas</b>	<b>0</b>	<b>0</b>	<b>553</b>	<b>951</b>	<b>610</b>	<b>1.192</b>	<b>3.306</b>
<b>Internações Clínicas</b>	<b>131</b>	<b>230</b>	<b>1.977</b>	<b>2.886</b>	<b>165</b>	<b>464</b>	<b>5.853</b>
<b>Internações Pediátricas</b>	<b>248</b>	<b>761</b>	<b>116</b>	<b>225</b>	<b>112</b>	<b>335</b>	<b>1.797</b>
<b>Hospital Dia</b>	<b>0</b>	<b>0</b>	<b>0</b>	<b>0</b>	<b>0</b>	<b>0</b>	<b>0</b>
<b>Saúde Mental</b>	<b>0</b>	<b>0</b>	<b>58</b>	<b>105</b>	<b>0</b>	<b>0</b>	<b>163</b>
<b>Total</b>	<b>598</b>	<b>1.333</b>	<b>3.587</b>	<b>5.884</b>	<b>1.485</b>	<b>3.375</b>	<b>16.262</b>

# CIRURGIAS TOTAIS



Cirurgias realizadas por subgrupo do procedimento cirúrgico no município					
CIRURGIAS	1ºQ DE 2022		2º Q 2022		Total
	Eletivo	Urgência	Eletivo	Urgência	
Subgrupo do procedimento cirúrgico					
0401 Peq. Cirurgias, cirurgias pele, tec. Subcut. e mucosa	12	2	17	4	35
0402 Cirurgia de glândulas endócrinas	6	0	9	0	15
0403 Cirurgia do sistema nervoso central e periférico	5	5	19	7	36
0404 Cir. vias aéreas sup., da face, da cabeça e do pescoço	36	9	100	16	161
0405 Cirurgia do aparelho da visão	0	0	0	0	0
0406 Cirurgia do aparelho circulatório	48	190	120	417	775
0407 Cir. ap. digestivo, órgãos anexos e parede abdominal	158	168	308	288	922
0408 Cirurgia do sistema osteomuscular	191	145	447	267	1.050
0409 Cirurgia do aparelho geniturinário	260	54	460	110	884
0410 Cirurgia de mama	6	0	23	1	30
0411 Cirurgia obstétrica	6	479	14	880	1.379
0412 Cirurgia torácica	3	49	5	106	163
0413 Cirurgia reparadora	3	0	8	1	12
0414 Bucomaxilofacial	0	0	0	0	0
0415 Outras cirurgias (Cir. múltiplas, cir. sequenciais)	157	84	310	186	737
0416 Cirurgia em oncologia	35	9	111	26	181
<b>Total</b>	<b>926</b>	<b>1.194</b>	<b>1.951</b>	<b>2.309</b>	<b>6.380</b>

# CIRURGIAS GPACI



GPACI- Cirurgias realizadas por subgrupo do procedimento cirúrgico					
CIRURGIAS	1ºQ DE 2022		2ºQ DE 2022		Total 2022
	Eletivo	Urgência	Eletivo	Urgência	
Subgrupo do procedimento cirúrgico	Eletivo	Urgência	Eletivo	Urgência	Total 2022
0401 Pequenas cirurgias e cirurgias de pele, tecido subcutâneo e mucosa	7	1	8	4	20
0403 Cirurgia do sistema nervoso central e periférico	0	5	0	6	11
0404 Vias aéreas superiores, da face, da cabeça e do pescoço	0	1	0	1	2
0406 Cirurgia do aparelho circulatório	2	2	3	5	12
0407 Cirurgia do aparelho digestivo, órgãos anexos e parede abdominal	33	22	34	86	175
0408 Cirurgia do sistema osteomuscular	1	1	4	0	6
0409 Cirurgia do aparelho geniturinário	84	4	118	13	219
0412 Cirurgia torácica	2	6	3	21	32
0415 Outras cirurgias (Cirurgias múltiplas, cirurgias sequenciais)	32	11	48	25	116
0416 Cirurgia em oncologia	3	5	4	9	21
<b>Total</b>	<b>164</b>	<b>58</b>	<b>222</b>	<b>170</b>	<b>614</b>



# CIRURGIAS SANTA CASA



SANTA CASA- Cirurgias realizadas por subgrupo do procedimento cirúrgico					
CIRURGIAS	1ºQ DE 2022		2ºQ DE 2022		Total 2022
	Eletivo	Urgência	Eletivo	Urgência	
Subgrupo do procedimento cirúrgico					
0401 Pequenas cirurgias e cirurgias de pele, tecido subcutâneo e mucosa	3	0	5	0	8
0402 Cirurgia de glândulas endócrinas	6	0	9	0	15
0403 Cirurgia do sistema nervoso central e periférico	0	0	8	0	8
0404 Vias aéreas superiores, da face, da cabeça e do pescoço	1	3	4	2	10
0406 Cirurgia do aparelho circulatório	10	9	67	15	101
0407 Cirurgia do aparelho digestivo, órgãos anexos e parede abdominal	64	139	133	200	536
0408 Sistema osteomuscular	111	140	197	260	708
0409 Aparelho geniturinário	85	45	161	91	382
0410 Cirurgia de mama	4	0	12	0	16
0411 Cirurgia obstétrica	6	250	3	413	672
0412 Cirurgia torácica	1	34	1	72	108
0415 Outras cirurgias (Cirurgias múltiplas, cirurgias sequenciais)	64	68	121	147	400
0416 Cirurgia em oncologia	32	4	107	17	160
<b>Total</b>	<b>387</b>	<b>692</b>	<b>828</b>	<b>1.217</b>	<b>3.124</b>

# CIRURGIAS SANTA LUCINDA



<b>SANTA LUCINDA- Cirurgias realizadas por subgrupo do procedimento cirúrgico</b>					
<b>CIRURGIAS</b>	<b>1ºQ DE 2022</b>		<b>2ºQ DE 2022</b>		<b>Total 2022</b>
	<b>Eletivo</b>	<b>Urgência</b>	<b>Eletivo</b>	<b>Urgência</b>	
<b>0401 Pequenas cirurgias e cirurgias de pele, tecido subcutâneo e mucosa</b>	<b>2</b>	<b>1</b>	<b>4</b>	<b>0</b>	<b>7</b>
<b>0403 Cirurgia do sistema nervoso central e periférico</b>	<b>5</b>	<b>0</b>	<b>11</b>	<b>1</b>	<b>17</b>
<b>0404 Vias aéreas superiores, da face, da cabeça e do pescoço</b>	<b>35</b>	<b>5</b>	<b>96</b>	<b>13</b>	<b>149</b>
<b>0406 Cirurgia do aparelho circulatório</b>	<b>36</b>	<b>179</b>	<b>50</b>	<b>397</b>	<b>662</b>
<b>0407 Cirurgia do aparelho digestivo, órgãos anexos e parede abdominal</b>	<b>61</b>	<b>7</b>	<b>141</b>	<b>2</b>	<b>211</b>
<b>0408 Sistema osteomuscular</b>	<b>79</b>	<b>4</b>	<b>246</b>	<b>7</b>	<b>336</b>
<b>0409 Aparelho geniturinário</b>	<b>91</b>	<b>5</b>	<b>181</b>	<b>6</b>	<b>283</b>
<b>0410 Cirurgia de mama</b>	<b>2</b>	<b>0</b>	<b>11</b>	<b>1</b>	<b>14</b>
<b>0411 Cirurgia obstétrica</b>	<b>0</b>	<b>229</b>	<b>11</b>	<b>467</b>	<b>707</b>
<b>0412 Cirurgia torácica</b>	<b>0</b>	<b>9</b>	<b>1</b>	<b>13</b>	<b>23</b>
<b>0413 Cirurgia reparadora</b>	<b>3</b>	<b>0</b>	<b>8</b>	<b>1</b>	<b>12</b>
<b>0415 Outras cirurgias (Cirurgias múltiplas, cirurgias sequenciais)</b>	<b>61</b>	<b>5</b>	<b>141</b>	<b>14</b>	<b>221</b>
<b>Total</b>	<b>375</b>	<b>444</b>	<b>901</b>	<b>922</b>	<b>2.642</b>

# PROCEDIMENTOS / CIRURGIAS UNIMED



<b>Hospital UNIMED</b>			
<b>CNES 2708566</b>	<b>1º Q 2022</b>	<b>2º Q 2022</b>	<b>Total 2022</b>
<b>UNIMED ( FAEC)</b>			
<b>Transplantes</b>	<b>10</b>	<b>38</b>	<b>48</b>
<b>Ações relacionadas a doação de órgãos</b>	<b>50</b>	<b>135</b>	<b>185</b>
<b>Tratamento de intercorrências Pós Transplante</b>	<b>2</b>	<b>9</b>	<b>11</b>
<b>Mobilização, coleta e acondicionamento de células tronco</b>	<b>8</b>	<b>13</b>	<b>21</b>
<b>Processamento de criopreservação de medula ou células hematopoiéticas</b>	<b>5</b>	<b>8</b>	<b>13</b>
<b>Exames de pacientes em lista de espera de transplantes</b>	<b>10</b>	<b>22</b>	<b>32</b>
<b>Dosagem de Tacrolimo e Ciclosporina</b>	<b>171</b>	<b>278</b>	<b>449</b>
<b>Exames para inclusão de candidatos a transplante de fígado</b>	<b>10</b>	<b>25</b>	<b>35</b>
<b>Acompanhamento Pré e pós transplante</b>	<b>220</b>	<b>308</b>	<b>528</b>
<b>Total</b>	<b>486</b>	<b>836</b>	<b>1.322</b>

# HOSPITAL GPACI – TODOS OS PROCEDIMENTOS



<b>Hospital GPACI</b>				
<b>2079321</b>		<b>1º Q</b>	<b>2º Q</b>	<b>Total</b>
<b>GPACI</b>		<b>2022</b>	<b>2022</b>	<b>2022</b>
<b>Intern. Cirúrgicas</b>		<b>219</b>	<b>342</b>	<b>561</b>
<b>Intern. Pediátricas</b>		<b>379</b>	<b>761</b>	<b>1.140</b>
<b>Consultas</b>		<b>8.753</b>	<b>11.818</b>	<b>20.571</b>
<b>Exames</b>	<b>Lab. Clínico</b>	<b>9.394</b>	<b>15.831</b>	<b>25.225</b>
	<b>Anatomia Patológica e Citopatologia</b>	<b>68</b>	<b>91</b>	<b>159</b>
	<b>Radiologia</b>	<b>3.286</b>	<b>5.309</b>	<b>8.595</b>
	<b>Ecocardiografia</b>	<b>485</b>	<b>951</b>	<b>1.436</b>
	<b>Ultrassonografia</b>	<b>2.518</b>	<b>6.048</b>	<b>8.566</b>
	<b>Tomografia</b>	<b>579</b>	<b>1.317</b>	<b>1.896</b>
	<b>Ressonância</b>	<b>82</b>	<b>1.408</b>	<b>1.490</b>
	<b>Endoscopia/Outros</b>	<b>179</b>	<b>410</b>	<b>589</b>
<b>Quimioterapia</b>		<b>311</b>	<b>557</b>	<b>868</b>
<b>Outros procedimentos</b>		<b>3.476</b>	<b>4.890</b>	<b>8.366</b>
<b>Total</b>		<b>29.131</b>	<b>49.733</b>	<b>78.864</b>

# HOSPITAL SANTA CASA – TODOS OS PROCEDIMENTOS



<b>Hospital Santa Casa</b>				
<b>2765942</b>		<b>1º Q 2022</b>	<b>2º Q 2022</b>	<b>Total 2022</b>
<b>SANTA CASA</b>				
<b>Intern. Cirúrgicas</b>		<b>883</b>	<b>1.717</b>	<b>2.600</b>
<b>Intern. Obstétricas</b>		<b>553</b>	<b>951</b>	<b>1.504</b>
<b>Intern. Clínicas</b>		<b>1.977</b>	<b>2.886</b>	<b>4.863</b>
<b>Intern. Pediátricas</b>		<b>116</b>	<b>225</b>	<b>341</b>
<b>Hospital Dia</b>		<b>0</b>	<b>0</b>	<b>0</b>
<b>Intern. Saúde Mental</b>		<b>58</b>	<b>105</b>	<b>163</b>
<b>Consultas</b>		<b>30.806</b>	<b>47.348</b>	<b>78.154</b>
<b>Exames</b>	<b>Lab. Clínico</b>	<b>16.667</b>	<b>33.456</b>	<b>50.123</b>
	<b>Citopatologia</b>	<b>1.612</b>	<b>3.381</b>	<b>4.993</b>
	<b>Radiologia</b>	<b>8.570</b>	<b>16.143</b>	<b>24.713</b>
	<b>Mamografia</b>	<b>1.414</b>	<b>3.132</b>	<b>4.546</b>
	<b>Ultrassonografia</b>	<b>3.125</b>	<b>6.079</b>	<b>9.204</b>
	<b>Ecocardiografia</b>	<b>310</b>	<b>651</b>	<b>961</b>
	<b>Tomografia</b>	<b>2.030</b>	<b>3.365</b>	<b>5.395</b>
	<b>Ressonância</b>	<b>239</b>	<b>216</b>	<b>455</b>
<b>Endoscopia/Outros</b>		<b>1.303</b>	<b>2.708</b>	<b>4.011</b>
<b>Biopsias</b>		<b>1.251</b>	<b>3.381</b>	<b>4.632</b>
<b>Radioterapia</b>		<b>107</b>	<b>278</b>	<b>385</b>
<b>Quimioterapia</b>		<b>2.443</b>	<b>4.418</b>	<b>6.861</b>
<b>Outros procedimentos</b>		<b>7.276</b>	<b>13.038</b>	<b>20.314</b>
<b>Total</b>		<b>80.740</b>	<b>143.478</b>	<b>224.218</b>

# HOSPITAL SANTA LUCINDA - TODOS OS PROCEDIMENTOS



Hospital Santa Lucinda				
2765942		1º Q 2022	2º Q 2022	Total 2022
SANTA LUCINDA				
Intern. Cirúrgicas		598	1.384	1.982
Intern. Obstétricas		610	1.192	1.802
Intern. Clínicas		165	464	629
Intern. Pediátricas		112	335	447
Consultas		13.565	18.868	32.433
Cateterismo		241	303	544
Arteriografia		107	174	281
Litotripsia		24	48	72
Exames	Lab. Clínico	6.244	10.467	16.711
	Citopatologia	17	13	30
	Radiologia	535	1.119	1.654
	Ultrassonografia	277	352	629
Outros procedimentos		1.544	4.273	5.817
Total		24.039	38.992	63.031

# SAÚDE MENTAL

## RESIDÊNCIAS TERAPÊUTICAS




ATHUS - Associação de Atenção Humanitária à Saúde / IGATS- Instituto De Gestão, Administração e Treinamento em Saúde		
Residências Terapêuticas		
Residência ( Todas Tipo II)	Nº de moradores por sexo	
	Feminino	Masculino
RT SALVADOR	10	
LUIZ SEBASTIÃO	9	
ANDRELINO CAMARGO	8	
ANDRADAS		9
JUAREZ ANTÔNIO	8	
LUIZ PEREIRA		10
EUGÊNIO LEITE		9
GUSTAVO TEIXEIRA		10
RENATO MASCARENHAS	9	
FERNÃO SALES		9
ARTUR BERNARDES	8	
ANA MONTEIRO		9
JOÃO GABRIEL		10
5 DE OUTUBRO		9
<b>Total</b>	<b>52</b>	<b>75</b>

ADES- Agência de Desenvolvimento Econômico Social / IGATS- Instituto De Gestão, Administração e Treinamento em Saúde		
Residências Terapêuticas		
Residência ( Todas Tipo II)	Nº de moradores por sexo	
	Feminino	Masculino
PARANAGUA	10	
YAYA	10	
PROGRESSO		9
AMBROSINA		7
SAO BENTO		10
BARAO		10
COSTA		9
VITORIA		10
VILLAGIO		10
VENEZUELA		10
SIMUS	9	
ERNESTO		9
CARVALHO	7	
ANGELICA		9
JOAO DE BARROS	9	
<b>Total</b>	<b>45</b>	<b>93</b>

APIS- Associação Protetora dos Insanos de Sorocaba / IGATS- Instituto De Gestão, Administração e Treinamento em Saúde		
Residências Terapêuticas		
Residência ( 02 tipo II e as demais tipo I)	Nº de moradores por sexo	
	Feminino	Masculino
RT 01		7
RT 02	4	
RT 04	5	
RT 05	4	
RT 06	5	
RT 08		6
RT 09		7
RT 13	10	
RT 14		10
<b>Total</b>	<b>28</b>	<b>30</b>

ATHUS		
Residências Terapêuticas		
Residência ( Todas Tipo II)	Nº de moradores por sexo	
	Feminino	Masculino
RT A	10	
RT B	10	
<b>Total</b>	<b>20</b>	<b>0</b>

# SAÚDE MENTAL CAPS



Saúde Mental - CAPS	2070928		2082616		2071347		2071347		3884937		Total
	Associação Criança		INSAUDE – Instituto Nacional de Pesquisa e Gestão em Saúde		APIS/ ASAS		APIS /ASAS		CAPS AD III Saca Só		
	03 CAPS ij (Aquarela, Bem Querer, Ser e Conviver)		02 CAPS III ( Viver em Liberdade e Arte do Encontro)		01 CAPS III ( Alegria de Viver)		CAPS AD III( Roda Viva)				
	1º Q	2º Q	1º Q	2º Q	1º Q	2º Q	1º Q	2º Q	1º Q	2º Q	
Casos Novos	672	251	444	512	329	299	207	225	233	242	3414
Usuários ativos (média)	1760	1947	4304	2853	2224	2349	1270	1371	914	1065	20.057
Atendimentos Médicos	3586	4002	2333	2643	2366	2196	1076	1649	760	856	21.467
Atendimentos multiprofissionais (Nível Superior)	5806	5104	8782	11966	1936	8026	3461	15917	4781	2419	68.198
Apoio Matricial UBSs do território	105	113	66	61	4	58	9	50	23	45	534

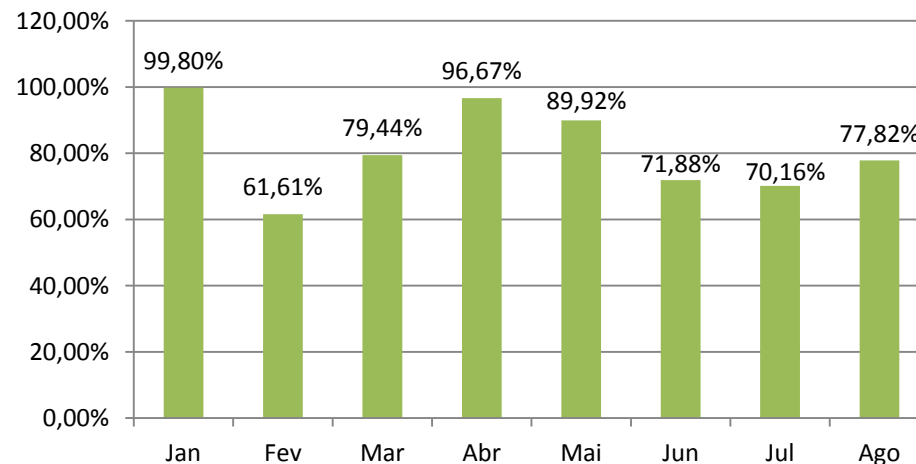


# TAXA OCUPAÇÃO DE LEITOS DE SAÚDE MENTAL NA SANTA CASA



2022	% de Ocupação Leitos Saúde Mental
Jan	99,80%
Fev	61,61%
Mar	79,44%
Abr	96,67%
Mai	89,92%
Jun	71,88%
Jul	70,16%
Ago	77,82%

## % de Ocupação Leitos Saúde Mental



Obs.: 16 leitos

# SAÚDE MENTAL

## ATIVIDADES DIVERSAS



Treinamentos, Capacitações e Campanhas 2º Q 2022			
CAPACITAÇÃO	PÚBLICO ALVO	MÊS	Nº DE PARTICIPANTES
Informativo sobre fluxo e questões relacionadas ao trabalho dentro do CAPS	Equipe CAPS	5	30
Roda de Conversa "Casa do Oleiro"	pacientes acolhidos	5	25
Roda de Conversa	estudantes de psicologia	5	22
Roda de Conversa	estudantes de psicologia	5	26
Terapia Comunitária Integrativa	pacientes da casa do oleiro	5	28
As Dimensões entre Saúde Mental no contexto do CAPS AD	UBS, CRAS, CAPS e residentes	5	55
Roda de Conversa	estudantes de psicologia	5	20
PRIMEIROS SOCORROS	Equipe multiprofissional	5	15 pessoas
MOTIVAÇÃO: TRABALHO EM EQUIPE	Equipe multiprofissional	5	14 pessoas
PSICODRAMA - SAÚDE MENTAL DE QUEM CUIDA	Equipe multiprofissional	5	14 pessoas
" As Lutas Do Mês De Maio " ( Recursos Visuais em sala de espera , atividades grupais e Rodas de Conversa ao longo do mês)	Usuários e familiares	5	Indeterminado
Vídeo sobre o combate ao Abuso Sexual e Exploração Sexual contra Crianças e Adolescentes	Usuários, familiares e população que acessam as redes sociais	5	Indeterminado
FLUXOGRAMA DO CAPS III	EQUIPE DE TRABALHO	5	20
NOÇÕES BÁSICAS DE CAPS	EQUIPE DE TRABALHO	6	20
Mini-Curso Online e Gratuito: Processos de trabalho em Saúde mental da Rede (CENAT)	Equipe CAPS	6	20
Educação continuada	Equipe CAPS	6	20
O papel da equipe multi em Saúde Mental	Equipe multiprofissional	6	12
Atividades desenvolvidas no decorrer do mês de junho/22, relacionadas ao Dia Internacional de Combate às Drogas (26/06): produção de cartazes e promoção de espaço reflexivo sobre o tema; discussões com os adolescentes sobre o impacto do uso de drogas e bebida alcoólica em suas vidas, seja pelo uso direto ou indireto (uso praticado pelos pais, por exemplo). Os cartazes e produções gráficas foram expostos pela Unidade, com o intuito de promover reflexões e orientar todos os usuários e seus familiares sobre os locais de tratamento para dependência química, da Rede Municipal de Sorocaba/SP.	Usuários e familiares	6	Indeterminado

# SAÚDE MENTAL

## ATIVIDADES DIVERSAS



Treinamentos, Capacitações e Campanhas 2º Q 2022			
CAPACITAÇÃO	PÚBLICO ALVO	MÊS	Nº DE PARTICIPANTES
<b>RODAS DE CONVERSA " COMBATE AO USO DE DROGAS"</b>	<b>Usuários CAPSi</b>	<b>6</b>	<b>Em torno de 40</b>
Prevenção ao Suicídio	EQUIPE DE TRABALHO	7	20
Educação continuada	Equipe CAPS	7	29
Atuação prática do profissional da saúde na contenção	Equipe multiprofissional	7	154
Prevenção da automutilação	EQUIPE DE TRABALHO	8	20
Educação continuada - Prevenção da automutilação	Equipe CAPS	8	34
Violência Doméstica - Agosto Lilás	Equipe multiprofissional	8	12
Recepção e Acolhida humanizada	Recepção	8	2
Atividade coletiva desenvolvida pela Monitora Infantil Carolina Franqueira, divulgada em mídias sociais, sobre autoconhecimento, respeito às diferenças e autovalorização.	Usuários inseridos no CAPSiII Aquarela, com divulgação em mídias sociais	8	5
Atividade coletiva realizada em nossa horta, desenvolvida pela Monitora Infantil Carolina Franqueira, divulgada em mídias sociais, com foco no cuidado, responsabilidade social, empatia e incentivo à preservação ambiental.	Usuários inseridos no CAPSiII Aquarela, com divulgação em mídias sociais	8	6
Atividade coletiva de confecção de máscaras, desenvolvida pela Monitora Infantil Carolina Franqueira, divulgada em mídias sociais, que possibilitou reflexões sobre autoconhecimento, habilidade sociais e valorização do "Ser" em detrimento do "Ter". Discussão sobre "máscaras sociais" e apresentações dos perfis em mídias sociais.	Usuários inseridos no CAPSiII Aquarela, com divulgação em mídias sociais	8	6

# AÇÕES DA DIVISÃO DE EDUCAÇÃO EM SAÚDE



<b>AÇÃO</b>	<b>PÚBLICO-ALVO</b>	<b>Situação</b>	<b>Número de eventos</b>	<b>Nº de participantes</b>
<b>Treinamentos/Capacitações</b>	Profissionais da Rede Municipal de Saúde em geral	em andamento	7	173
<b>Apoio/Produção de vídeos educativos</b>	Profissionais da Rede Municipal de Saúde em geral	em andamento	1	34

# AÇÕES DA DIVISÃO DE EDUCAÇÃO EM SAÚDE



<b>AÇÃO</b>	<b>PÚBLICO-ALVO</b>	<b>Situação</b>	<b>Número de eventos</b>
<b>Apoio/Participação em eventos de promoção em saúde com apoio de Instituições de Ensino</b>	Municípios	em andamento	185
<b>Realização de Visitas Técnicas de supervisão de campo de estágio</b>	Estudantes de graduação e escolas técnicas	em andamento	Ciclo Vital, Ana Nery, Apolo, Anhanguera, ETEC, Unip, UNISO, Grau Técnico
<b>Número de projetos científicos submetidos pelas Instituições de Ensino, analisados pela equipe da DES</b>	Instituições de Ensino	em andamento	NA

# AÇÕES DA DIVISÃO DE EDUCAÇÃO EM SAÚDE



<b>AÇÃO</b>	<b>PÚBLICO-ALVO</b>	<b>Situação</b>	<b>Número de oficinas</b>	<b>Média de N° de participantes</b>
<b>Oficina de Educação Permanente Tutores</b>	Tutores dos Programas de Residência	em andamento	1	8
<b>Oficina de Educação Permanente Preceptores</b>	Preceptores dos Programas de Residência	em andamento	10	15
<b>Oficina de Educação Permanente Coordenadores</b>	Coordenadores das unidades cenário	em andamento	1	15
<b>Número de reuniões/visitas em cenário de prática de residência</b>	Residentes, preceptores e coordenadores	em andamento	2	NA
<b>Reunião Comissão de Residência Multiprofissional</b>	Coordenadores Programas de Residência, Tutores, Preceptores, representante da SES e Residente	em andamento	3	10

# AÇÕES DA DIVISÃO DE EDUCAÇÃO EM SAÚDE



AÇÃO	PÚBLICO-ALVO	Situação	Número de aulas	Média de N° de participantes
<b>Composição da grade curricular dos Programas de Residência da Secretaria da Saúde de Sorocaba – Aulas</b>	Residentes do Programa de Residência Multiprofissional em Saúde da Família e em Saúde Mental	em andamento	73	20
	Residentes do Programa de Residência em Medicina da Família e Comunidade	em andamento	16	7
	Residentes do Programa de Residência em Psiquiatria	em andamento	32	6

# AÇÕES DA DIVISÃO DE EDUCAÇÃO EM SAÚDE



Residências em Saúde	Residências em Saúde			
	Médica	Saúde da Família e Comunidade	Saúde Mental com Ênfase na Atenção Básica	Psiquiatria
USF Paineiras	0	7	0	0
USF Vitória Régia	0	8	0	0
USF Ulisses Guimarães	0	7	0	0
USF Cajuru	3	2	0	0
USF Habiteto	0	7	0	0
USF Sabiá	3	2	0	0
USF Brigadeiro Tobias	0	1	0	0
USF Barão	0	2	0	0
USF Aparecidinha	1	2	0	0
USF Rodrigo	0	3	0	0
UBS Vila Haro	0	0	3	3
UBS Vila Hortênci	0	0	3	3
UBS Wanel Ville	0	0	2	0
UBS Sorocaba 1	0	0	2	0
UBS Fiore	0	0	0	3
CAPS AD Saca Só	0	0	2	0
CAPS 3 Viver em Liberdade	0	0	2	3
CAPS AD Roda Viva	0	0	0	3
CAPS IJ Aquarela	0	0	0	3
CAPS IJ Bem Querer	0	0	1	3
CAPS Arte do Encontro	0	0	2	1
CAPS IJ Ser e Conviver	0	0	1	3
Enfermaria de Saúde Mental	0	0	6	6



# AÇÕES DA DIVISÃO DE EDUCAÇÃO EM SAÚDE



<b>ESTÁGIOS SUPERVISIONADOS 2022</b>			
<b>INSTITUIÇÃO DE ENSINO</b>	<b>ÁREA PROFISSIONAL</b>	<b>Nº ALUNOS 1º Q</b>	<b>Nº ALUNOS 2º Q</b>
<b>ANHANGUERA</b>	ENFERMAGEM FISIOTERAPIA NUTRIÇÃO ODONTOLOGIA	85	106
<b>PUCSP</b>	ENFERMAGEM MEDICINA	490	435
<b>UNIP</b>	ENFERMAGEM NUTRIÇÃO FISIOTERAPIA PSICOLOGIA MEDICINA	33	84
<b>FACENS</b>	ENFERMAGEM BIOMEDICINA PSICOLOGIA ODONTOLOGIA	0	0
<b>UNIVERSIDADE BRASIL</b>	MEDICINA	270	386
<b>UNISO</b>	ENFERMAGEM FARMÁCIA FISIOTERAPIA ODONTOLOGIA TERAPIA OCUPACIONAL NUTRIÇÃO	96	110
<b>Total de Alunos</b>		<b>974</b>	<b>1.121</b>

# AÇÕES DA DIVISÃO DE EDUCAÇÃO EM SAÚDE



ESTÁGIOS SUPERVISIONADOS 2022			
ÁREA PROFISSIONAL	INSTITUIÇÃO DE ENSINO	Nº ALUNOS 1º Q	Nº ALUNOS 2º Q
Técnico de Enfermagem	CENEP	176	145
	CICLO VITAL	78	85
	COLÉGIO APOLLO	67	43
	ENFESP	34	0
	ESCOLA ANA NERY	180	186
	ESCOLA MARQUES	68	56
	ETEC	86	86
	IRMA DULCE	89	138
	GRAU TÉCNICO	210	260
	SENAC	79	64
	ESC. TÉC. STA CLARA	40	40
	TABLEAU	45	63
Total de Alunos		<b>1.152</b>	<b>1.166</b>


# CEREST

## CENTRO DE REFERÊNCIA EM SAÚDE DO TRABALHADOR



CEREST			
Procedimento	1º Q 2022	2º Q 2022	Total 2022
Consulta de profissionais de nível superior exceto médico	1	5	6
Visita domiciliar por profissional de nível superior	4	6	10
Recebimento denúncias/reclamações profissional de nível superior	4	4	8
Atividade educativa em saúde do trabalhador profissional de nível superior	21	67	88
Consulta médica em saúde do trabalhador	52	90	142
Emissão de parecer denexo causal	0	1	1
Visita domiciliar por profissional de nível médio	5	12	17
Vigilância da situação de saúde dos trabalhadores	10	27	37
Inspeção sanitária em saúde do trabalhador	16	36	52
Acompanhamento de paciente portador de agravos relacionados ao trabalho	107	164	271
Acompanhamento de paciente portador de sequelas relacionadas ao trabalho	0	2	2
<b>Total</b>	<b>220</b>	<b>414</b>	<b>634</b>

# PROGRAMAS



**Recém Nascido de Risco**



**Melhor em Casa**



**vamos juntos  
eliminar  
a hanseníase**

# RECÉM NASCIDO DE RISCO 2022



<b>Bebês avaliados nas maternidades</b>		
	<b>1º Q 2022</b>	<b>2º Q 2022</b>
<b>Alto Risco</b>	<b>440</b>	<b>404</b>
<b>Médio Risco</b>	<b>257</b>	<b>222</b>
<b>Baixo Risco</b>	<b>919</b>	<b>1.046</b>
<b>Total</b>	<b>1.616</b>	<b>1.672</b>

<b>RN RISCO</b>	<b>1º Q 2022</b>	<b>2º Q 2022</b>
<b>Visitas</b>	<b>183</b>	<b>132</b>
<b>BB Saudável *</b>	<b>146</b>	<b>203</b>

\* Acompanhamento e Vigilância de bebês menores de 1 ano internados nas enfermarias SUS de Sorocaba, Vigilância das reinternações e alta qualificada - o bebê tem alta com agendamento em até 7 dias, conforme protocolo, com pediatra da sua unidade de referência.

# PROGRAMA IST/AIDS

## HIV - GESTANTES E BEBÊS



HIV	1º Q 2022 Exames de triagem realizados	1º Q 2022 Total de casos confirmados	2º Q 2022 Exames de triagem realizados	2º Q 2022 Total de casos confirmados
Gestantes	2.045	5	2571	13
Bebês	0	0	0	0
% transmissão vertical	0	0,0%	0	0

# PROGRAMA IST/AIDS HIV



HIV	1º Q 2022 Exames de triagem realizados	1º Q 2022 Total de exames positivos	2º Q 2022 Exames de triagem realizados	2º Q 2022 Total de exames positivos
CTA	1.570	40	2.408	47
UBS - Teste Rápido	254	9	1.237	56
UBS – Fique Sabendo	79	4	122	0
Penitenciárias	597	1	301	0
Total	2.500	54	4.068	103

# PROGRAMA IST/AIDS

## SÍFILIS GESTANTES E BEBÊS



<b>SÍFILIS</b>	<b>1º Q 2022 Exames de triagem realizados</b>	<b>1º Q 2022 Total de casos confirmados</b>	<b>2º Q 2022 Exames de triagem realizados</b>	<b>2º Q 2022 Total de casos confirmados</b>
<b>Gestantes</b>	<b>2.045</b>	<b>118</b>	<b>2.571</b>	<b>61<sup>1</sup></b>
<b>Bebês</b>		<b>9</b>		<b>10<sup>1</sup></b>

1- Dados parciais



# PROGRAMA IST/AIDS

## SÍFILIS



<b>SÍFILIS</b>	<b>1º Q 2022 Exames de triagem realizados*</b>	<b>1º Q 2022 Total de exames positivos</b>	<b>2º Q 2022 Exames de triagem realizados*</b>	<b>2º Q 2022 Total de exames positivos</b>
<b>CTA</b>	<b>1.488</b>	<b>218</b>	<b>2.314</b>	<b>206</b>
<b>UBS - Teste Rápido</b>	<b>749</b>	<b>19</b>	<b>1.605</b>	<b>79</b>
<b>UBS – Fique Sabendo</b>	<b>78</b>	<b>12</b>	<b>123</b>	<b>19</b>
<b>Penitenciárias</b>	<b>0</b>	<b>0</b>	<b>14</b>	<b>2</b>
<b>Total</b>	<b>2.315</b>	<b>249</b>	<b>4.056</b>	<b>306</b>

\*Exceto os VDRL solicitados em rotinas médicas

# PROGRAMA IST/AIDS

## HEPATITE B



<b>HEPATITE B</b>	<b>Exames realizados 1º Q 2022</b>	<b>Total de resultados positivos 1º Q 2022</b>	<b>Exames realizados 2º Q 2022</b>	<b>Total de resultados positivos 2º Q 2022</b>
<b>Centro Testagem e Aconselhamento CTA</b>	<b>1.450</b>	<b>3</b>	<b>1.765</b>	<b>3</b>
<b>Teste Rápido UBS</b>	<b>602</b>	<b>3</b>	<b>863</b>	<b>1</b>
<b>Fique Sabendo</b>	<b>79</b>	<b>0</b>	<b>119</b>	<b>2</b>
<b>Penitenciária</b>	<b>0</b>	<b>0</b>	<b>4</b>	<b>0</b>
<b>Total</b>	<b>2.131</b>	<b>6</b>	<b>2.751</b>	<b>6</b>

\* Exceto os HbsAg solicitados em rotinas médicas

# PROGRAMA IST/AIDS

## HEPATITE C



HEPATITE C	Exames realizados 1º Q 2022	Total de resultados positivos 1º Q 2022	Exames realizados 2º Q 2022	Total de resultados positivos 2º Q 2022
Centro Testagem e Aconselhamento – CTA	1.258	3	1.616	100
Teste Rápido UBS	188	0	763	3
Fique Sabendo	79	0	118	2
Penitenciária	0	0	4	0
<b>Total</b>	<b>1.525</b>	<b>3</b>	<b>2.501</b>	<b>105</b>

\*Exceto os anti-HCV solicitados em rotinas médicas.

# NOTIFICAÇÕES



Notificações/2022		
Tipo	Total 1º Q 2022	Total 2º Q 2022
HIV (exceto gestante e RN)/mês diagnóstico	44	88
IST	122	272
PVHA com diagnóstico de Tuberculose	9	8
PVHA com diagnóstico de Hepatite Viral	1	1

# AÇÕES DE PREVENÇÃO ÀS IST 2022



<b>Capacitações e Campanhas</b>	<b>1º Q 2022</b>	<b>2º Q 2022</b>
<b>Capacitações</b>	<b>1</b>	<b>3</b>
<b>Participantes capacitados</b>	<b>2</b>	<b>12</b>
<b>Atividades externas (educativas e/ou testagem)</b>	<b>2</b>	<b>13</b>

# INSUMOS DE PREVENÇÃO ÀS IST



<b>Insumos de Prevenção fornecidos/2022</b>		
<b>Insumos</b>	<b>1º Q 2022</b>	<b>2º Q 2022</b>
<b>PEP (por paciente)</b>	<b>232</b>	<b>265</b>
<b>Preservativos masculinos CTA/SAME</b>	<b>336</b>	<b>51.840</b>
<b>Preservativos masculinos UBS e UPH/UPA</b>	<b>768</b>	<b>383.799</b>
<b>Preservativos femininos</b>	<b>18.600</b>	<b>15.232</b>
<b>Sachês de gel lubrificante</b>	<b>10.000</b>	<b>0</b>

# PROGRAMA TUBERCULOSE



<b>Programa de Tuberculose 2022</b>		
	<b>1º Q 2022</b>	<b>2º Q 2022</b>
<b>Casos Novos</b>	<b>62</b>	<b>70</b>
<b>Cura</b>	<b>40</b>	<b>29</b>
<b>Abandono</b>	<b>14</b>	<b>10</b>
<b>Óbito</b>	<b>8</b>	<b>3</b>
<b>Em tratamento</b>	<b>104</b>	<b>118</b>

\*Dados passíveis de retroalimentação

# PROGRAMA HANSENÍASE



<b>Programa de Hanseníase 2022</b>		
	<b>1º Q 2022</b>	<b>2º Q 2022</b>
<b>Casos Novos</b>	<b>25</b>	<b>18</b>
<b>Cura</b>	<b>15</b>	<b>15</b>
<b>Abandono</b>	<b>14</b>	<b>4</b>
<b>Óbito</b>	<b>0</b>	<b>0</b>
<b>Em tratamento</b>	<b>72</b>	<b>71</b>

\*Dados passíveis de retroalimentação



# PROGRAMA SAÚDE DO ADULTO

## INSCRITOS NOS PROGRAMAS POR UNIDADE DA REGIONAL LESTE



Saúde Adulto			PH 2º Q 2022	PD 2º Q 2022	PH + D 2º Q 2022	Total de pacientes 2º Q 2022
Leste	Leste	ESF Aparecidinha	1.488	548	628	2.664
		ESF Brigadeiro	1.212	517	524	2.253
		ESF Cajuru	1.170	193	420	1.783
		UBS Éden	2.932	534	1.024	4.490
		ESF Sábina	1.039	486	378	1.903
	Centro-Sul	UBS Barcelona	1.310	227	767	2.304
		UBS Cerrado	1.610	776	715	3.101
		UBS Escola	1.568	160	426	2.154
		UBS Haro	1.555	468	1.190	3.213
		UBS Hortencia	3.234	238	727	4.199
		UBS Santana	1.380	240	625	2.245
<b>Total</b>			<b>18.498</b>	<b>4.387</b>	<b>7.424</b>	<b>30.309</b>

Obs.: Variações significativas para mais ou para menos, revisão do processo de trabalho, reorganização da saúde do adulto, inativação de óbitos e transferências

# PROGRAMA SAÚDE DO ADULTO - INSCRITOS NOS PROGRAMAS POR UNIDADE DA REGIONAL NORTE



Saúde do Adulto			PH 2º Q 2022	PD 2º Q 2022	PH + D 2º Q 2022	Total de pacientes 2º Q 2022
Norte	Centro Norte	UBS Angélica	2.058	402	778	3.238
		UBS Fiore	1.366	280	755	2.401
		UBS M. Carmo	1.765	515	945	3.225
		UBS Mineirão	1.973	373	774	3.487
		UBS Nova Sorocaba	1.715	284	677	2.676
	Norte	ESF Habiteto	904	149	310	1.363
		UBS Laranjeiras	2.829	516	683	4.028
		ESF Paineiras	1.324	237	668	2.229
		ESF Ulisses Guimarães	848	253	487	1.588
		ESF Vitória Régia	1.950	280	840	3.070
<b>Total</b>			<b>16.732</b>	<b>3.289</b>	<b>6.917</b>	<b>27.305</b>

Obs.: Variações significativas para mais ou para menos, revisão do processo de trabalho, reorganização da saúde do adulto, inativação de óbitos e transferências

# PROGRAMA SAÚDE DO ADULTO

## INSCRITOS NOS PROGRAMAS POR UNIDADE DA REGIONAL OESTE



Saúde do Adulto			PH 2º Q 2022	PD 2º Q 2022	PH + D 2º Q 2022	Total de pacientes 2º Q 2022
Oeste	Noroeste	ESF Barão	2.405	952	719	4.076
		ESF Carandá	669	166	295	1.130
		ESF Lopes Oliveira	1.412	256	567	2.235
		ESF Rodrigo	2.602	453	1.090	4.145
		M. Eugenia	667	231	800	1.698
		ESF N. Esperança	830	179	484	1.493
		ESF São Bento	2.376	422	823	3.621
		São Guilherme	1.190	561	619	2.370
	Sudoeste	Márcia Mendes	1.208	185	743	2.136
		Simus	1.702	290	594	2.586
		Sorocaba I	1.849	358	825	3.032
		ESF Wanel Ville	1.808	400	720	2.928
	<b>Total</b>			<b>18.718</b>	<b>4.453</b>	<b>8.279</b>

Obs.: Variações significativas para mais ou para menos, revisão do processo de trabalho, reorganização da saúde do adulto, inativação de óbitos e transferências

# PROGRAMA SAÚDE DO ADULTO

## INSUMOS DISTRIBUIDOS PARA DIABÉTICOS



<b>INSUMOS</b>	<b>1º Q</b>	<b>2º Q</b>
<b>Seringa Insulina</b>	<b>852.330</b>	<b>813.600</b>
<b>Lanceta</b>	<b>975.200</b>	<b>1.038.400</b>
<b>Lancetador</b>	<b>597</b>	<b>762</b>
<b>Glicosímetro</b>	<b>649</b>	<b>803</b>
<b>Tiras Reagentes</b>	<b>1.464.850</b>	<b>1.438.900</b>

# PROGRAMA SAÚDE DO ADULTO

## INSULINAS DISTRIBUÍDAS



INSULINAS DISTRIBUIDAS 2022		
Tipo	1º Q	2º Q
Insulina NPH Frascos ( MS)	2990	1.861
Insulina NPH Caneta ( MS)	4720	9.757
Insulina Regular frascos (MS)	376	376
Insulina Regular Caneta (MS)	610	1135
Aspart 10ml	18	10
Insulina Aspart Refil 3 ml	305	360
Insulina Aspart caneta 3 ml	229	315
Insulina Degludeca caneta 3 ml	105	120
Insulina Degludeca Refil 3 ml	80	50
Insulina Detemir Refil 3 ml	100	125
Insulina Detemir Caneta 3 ml	57	40
Insulina Glargina Caneta 3 ml	627	640
Insulina Glargina 10 ml	12	15
Insulina Glargina Refil 3 ml	670	810
Insulina Glulisina Refil 3 ml	244	250
Insulina Glulisina Caneta 3 ml	87	100
Insulina Aspart Mix 25	0	0
Insulina Lispro caneta 3 ml	67	90
Insulina Lispro 10 ml	65	70
Insulina Lispro Refil 3 ml	229	290
<b>Total de Itens</b>	<b>11.591</b>	<b>16.414</b>

# AMBULATÓRIO DE FERIDAS E PÉ DIABÉTICO



<b>Ambulatório de Feridas e Pé Diabético 2022</b>		
	<b>1º Q</b>	<b>2º Q</b>
<b>Casos Novos</b>	<b>330</b>	<b>324</b>
<b>Alta</b>	<b>226</b>	<b>248</b>
<b>Acompanhamento</b>	<b>635</b>	<b>529</b>

# SAD

## SERVIÇO DE ATENÇÃO DOMICILIAR



Inscritos	Nº de pacientes atendidos – 2ºQ/2022			
	Maio	Junho	Julho	Agosto
Atenção Domiciliar 1	666	660	661	666
Atenção Domiciliar 2	177	181	186	169
<b>Total de atendidos na AD 1 e 2</b>	<b>843</b>	<b>841</b>	<b>847</b>	<b>835</b>

Inscritos	Região 2º Q / 2022			
	Leste	Norte	Oeste	Total
Atenção Domiciliar 1	230	209	224	663
Atenção Domiciliar 2	73	51	54	178
<b>Total</b>	<b>303</b>	<b>260</b>	<b>278</b>	<b>841</b>

2022	1º Q	2º Q
Cadastros Novos	66	66
Óbitos	39	31



**Vigilância em Saúde**  
Prefeitura de Sorocaba



# ZOONOSES

## AÇÕES DE CONTROLE AEEDES



AÇÕES PARA CONTROLE DO AEEDES AEGYPTI*		
	1º Q 2022	2º Q 2022
<b>NÚMERO DE VISITAS A IMÓVEIS</b>		
<i>(Atividade de rotina para prevenção e controle do <u>Aedes aegypti</u>, com remoção/tratamento de criadouros e orientação à população)</i>	<b>34.778</b>	<b>61.713</b>
<b>NÚMERO DE VISITAS PARA AVALIAÇÃO DE DENSIDADE LARVÁRIA – JAN, ABR, JUL, AGO</b>		
<i>(Levantamento da quantidade de larvas de <u>Aedes aegypti</u> na cidade, por região – meses de realização determinados pelo MS)</i>	<b>8.559</b>	<b>17.424</b>
<b>NÚMERO DE VISITAS PARA CONTROLE DE CRIADOUROS</b>		
<i>(Bloqueio de casos suspeitos/confirmados de Arboviroses, com remoção/tratamento de criadouros e orientação à população)</i>	<b>36.586</b>	<b>47.483</b>
<b>NÚMERO DE VISITAS A IMÓVEIS ESPECIAIS E PONTOS ESTRATÉGICOS</b>		
<i>(locais com grande circulação de pessoas e locais com grande quantidade de possíveis criadouros, respectivamente)</i>	<b>189</b>	<b>318</b>
<b>NÚMERO DE VISITAS PARA NEBULIZAÇÃO</b>		
<i>(aplicação de inseticida para controle de <u>Aedes aegypti</u>, exclusivo para bloqueios de casos suspeitos/confirmados de Arboviroses)</i>	<b>12.767</b>	<b>16.604</b>
<b>NÚMERO DE VISITAS REALIZADAS ORIGINADAS DE RECLAMAÇÕES/DENÚNCIAS</b>	<b>2.182</b>	<b>2.538</b>
<b>TOTAL DE VISITAS</b>	<b>95.061</b>	<b>146.080</b>
<b>NÚMERO DE NOTIFICAÇÕES APLICADAS</b>	<b>203</b>	<b>221</b>
<b>NÚMERO DE AUTOS DE INFRAÇÃO LAVRADOS</b>	<b>45</b>	<b>43</b>
<b>REMOÇÃO DE POSSÍVEIS CRIADOUROS (Kg)</b>	<b>347.830</b>	<b>321.650</b>

Dados sujeitos a retroalimentação

# ZOONOSES

## AÇÕES DE CONTROLE DA RAIVA



AÇÕES DE CONTROLE DA RAIVA			
DIAGNÓSTICO DE RAIVA	1º Q 2022	2º Q 2022	
Número de morcegos enviados para diagnóstico de raiva	101	87	
Amostras positivas de morcegos	1	2	
Número de encéfalos de cães enviados para diagnóstico de raiva	4	7	
Amostras positivas de cães	0	0	
Número de encéfalos de gatos enviados para diagnóstico de raiva	2	4	
Amostras positivas de gatos	0	0	
Bloqueios de casos positivos (visitas para orientação à população em raio de 500m de onde foi encontrado o animal positivo)	1	2	
Número de imóveis visitados durante o(s) bloqueio(s)	1.088	2.314	
VACINAÇÃO DE CÃES E GATOS			
Animais vacinados de rotina	Cães	151	220
	Gatos	60	187
Animais vacinados por contato com morcego	Cães	97	63
	Gatos	56	44
<b>Total animais vacinados</b>	<b>364</b>	<b>514</b>	

Dados sujeitos a retroalimentação

# OUTRAS AÇÕES ZONÓSES



OUTRAS AÇÕES DE CONTROLE E PREVENÇÃO DE ZONÓSES		
<b>DIAGNÓSTICO DE LEISHMANIOSE VISCERAL CANINA</b>	<b>1º Q 2022</b>	<b>2º Q 2022</b>
Número de amostras biológicas enviadas para diagnóstico de Leishmaniose Visceral Canina	58	88
<b>IMÓVEIS VISTORIADOS PARA CONTROLE DE ROEDORES</b>	<b>1º Q 2022</b>	<b>2º Q 2022</b>
Visitas realizadas	254	212
Notificações aplicadas	15	13
Autos de Infração lavrados	1	0
<b>IMÓVEIS VISTORIADOS PARA CONTROLE DE VETORES (escorpiões, carrapatos, pombos, caramujo, etc.)</b>	<b>1º Q 2022</b>	<b>2º Q 2022</b>
Visitas realizadas	1.471	944
Notificações aplicadas	43	37
Autos de Infração lavrados	7	3
<b>LABORATÓRIO DE ENTOMOLOGIA</b>	<b>1º Q 2022</b>	<b>2º Q 2022</b>
Número de espécies de vetores identificadas	437	247
Número de larvas de mosquitos identificadas	3.334	1.899

# LABORATÓRIO MUNICIPAL



<b>EXAMES REALIZADOS NO LABMUN</b>		
<b>Exame</b>	<b>1º Q 2022</b>	<b>2º Q 2022</b>
<b>Dengue</b>	3.516	5.579
<b>Chikungunya</b>	435	4
<b>Zika</b>	2	1
<b>Schistossoma mansoni</b>	3	3
<b>Tuberculose</b>	472	339
<b>Sífilis</b>	7.724	8.521
<b>Hanseníase</b>	94	64
<b>COVID – 19</b>	42	9
<b>Total</b>	<b>12.288</b>	<b>14.520</b>

COVID – 19 – Exceto contagem extramuro de testagem

# VIGILÂNCIA EPIDEMIOLÓGICA



Agravado	1º Q 2022		2º Q 2022	
	Casos Confirmados	Óbitos	Casos Confirmados	Óbitos
Acidente de Trabalho Grave	55	4	22	1
Coqueluche	0	0	0	0
Coronavírus	29.084	298	19.372	62
Dengue	396	0	571	1
Meningite	31	4	21	3 (3 óbitos por outras Causas)
Leptospirose	3	1	2	1
Influenza – Casos graves	91	16	4	0
Febre Amarela	0	0	0	0
Chikungunya	0	0	0	0
Violência doméstica, sexual e outras contra a Mulher	171	S/I	159	S/I
Outras Violências	139	S/I	114	S/I

# VIGILÂNCIA EPIDEMIOLÓGICA



Internações Síndrome Respiratória Aguda Grave ( COVID suspeitos ou confirmados) em leitos COVID	2022	
	Total de internações no 1ºQ	Total de internações no 2ºQ
Santa Casa ( Até 14/03/2022)	199	0
GPACI ( Até 29-08-2022)	25	8
AMHE MED (10-01-2022 a 29-08-2022)	54	84
H. Evangélico ( 24-01-22 a 18-03-22)	71	0
UPA Zona Leste (28-01-22 a 31-03-22)	81	0
CTE São Guilherme (14-02-22 a 08-04-2022)	42	0
<b>Total</b>	<b>472</b>	<b>92</b>

# VIGILÂNCIA EPIDEMIOLÓGICA



<b>Cobertura Vacinal</b>			
<b>Vacina</b>	<b>Cobertura Vacinal recomendada (Meta anual)</b>	<b>Cobertura acumulada de Janeiro a Abril/2022</b>	<b>Cobertura acumulada de Janeiro a Agosto/2022</b>
<b>BCG</b>	<b>90%</b>	<b>75%</b>	<b>70,6%</b>
<b>Meningocócica C</b>	<b>95%</b>	<b>78%</b>	<b>68,5%</b>
<b>Pentavalente (DTP, Hib, HEB)</b>	<b>95%</b>	<b>79%</b>	<b>92,2%</b>
<b>Pneumocócica 10 VALENTE</b>	<b>95%</b>	<b>62%</b>	<b>61,6%</b>
<b>Poliomielite</b>	<b>95%</b>	<b>75%</b>	<b>74,1%</b>
<b>Rotavírus</b>	<b>90%</b>	<b>53%</b>	<b>94%</b>
<b>SCR D1 (sarampo, caxumba e rubéola)</b>	<b>95%</b>	<b>52%</b>	<b>47,6%</b>

# VIGILÂNCIA EPIDEMIOLÓGICA



<b>Outras ações da V. Epidemiológica</b>		
<b>Descrição</b>	<b>1º Q 2022</b>	<b>2º Q 2022</b>
<b>Notificações</b>	<b>44.908</b>	<b>56.597</b>
<b>Treinamentos Efetuados</b>	<b>4</b>	<b>3</b>
<b>Participação em Treinamentos</b>	<b>2</b>	<b>5</b>
<b>Campanhas de Vacinação</b>	<b>3</b>	<b>5</b>
<b>Doses aplicadas em Vacinação assistida</b>	<b>13</b>	<b>51</b>
<b>Doses aplicadas de Vacina COVID</b>	<b>341.535</b>	<b>197.120</b>
<b>Visitas domiciliares</b>	<b>4</b>	<b>2</b>
<b>Busca ativa em Hospitais</b>	<b>45.447</b>	<b>53.677</b>



# VIGILÂNCIA SANITÁRIA



Atividade		1º Q 2022	2º Q 2022
Cadastros de estabelecimentos sujeitos à Vigilância Sanitária ( Solicitação Licenças e cadastros iniciais, exceto VRE baixa complexidade)		88	104
Solicitação de renovação de Licenças de funcionamento		117	148
Entradas de Processos (Todos os assuntos)		679	869
Inspeção dos estabelecimentos sujeitos à Vigilância Sanitária		576	822
Recebimento de denúncias/reclamações		269	187
Atendimento de denúncias/reclamações		206	173
Autuações		62	102
Laudos Técnicos de Avaliação emitidos ( LTA)		43	87
Total de Estabelecimentos cadastrados junto a VISA		88	104
Atividade educativa para a população ( Cursos, palestras online)	Nº Eventos	1	0
	Nº participantes	68	0
Atividade educativa para o setor regulado ( Cursos, palestras)	Nº Eventos	0	1
	Nº participantes	0	30

# PRÓ-ÁGUA

## PROGRAMA DE QUALIDADE DA ÁGUA PARA CONSUMO HUMANO



Pró-Água (*)	1º Q 2022		2º Q 2022	
	Satisfatório	Insatisfatório	Satisfatório	Insatisfatório
Bacteriológico	153	1	176	0
Cloro	150	4	175	1
PH	154	0	176	0
Turbidez	154	0	174	2
Cor	152	2	173	3
Flúor	67	3	71	4
Total	830	10	945	10

Obs.: *Pro-Água* = Vistorias realizadas por meio de Programa Estadual.

# PRÓ-ÁGUA

## PROGRAMA DE QUALIDADE DA ÁGUA PARA CONSUMO HUMANO



**Para presença de coliformes :** Deve-se aumentar a dosagem de cloro ( desinfecção)

**Flúor:** Os valores de referência são 0,6 - 0,8 mgF/L, caso esteja abaixo disso, deve-se realizar a fluoretação da água. Caso esteja acima dos valores permitidos, o SAAE justifica que o flúor é natural do poço.

**Turbidez:** O valor de referência é de até 5 uT, caso acima disso, solicitar troca da torneira e realizar a recoleta.

**Cor:** O valor de referencia é de até 15 uH, caso acima disso, solicitar troca da torneira e realizar a recoleta.

Obs.: *Pro-Água* = Vistorias realizadas por meio de Programa Estadual.



**Obrigado!**