



Secretaria
da Saúde

Prestação de Contas Secretaria da Saúde

*Produções e Ações
1º Quadrimestre de 2023*



Oferta e Produção de Serviços de Atenção Básica

PRODUÇÃO E OFERTA DE SERVIÇOS MÉDICOS E CIRURGIÃO DENTISTA

Atenção Básica	1º Quadrimestre	
	Médicos	Dentistas
Oferta consultas (agendamento)	197.978	14.435
Faltas	58.251	5.336
Percentual Absenteísmo	29,42%	36,97%
Produção (atendimentos)	191.942	25.955
Produção (procedimentos)	56.713	40.363



Oferta e Produção de Serviços de Atenção Básica

PRODUÇÃO DE SERVIÇOS MÉDICOS

	1º quadrimestre
Atenção Básica	Médicos
01 - Ações de promoção e prevenção em Saúde	21.091
02 - Procedimentos com finalidade diagnóstica	4.321
03 - Procedimentos clínicos (exceto consultas)	31.191
04 - Procedimentos Cirúrgicos	110
Total	56.713



Oferta e Produção de Serviços de Atenção Básica

PRODUÇÃO DE SERVIÇOS DE CIRURGIÃO DENTISTA

	1º quadrimestre
Atenção Básica	Cirurgião Dentista
01 - Ações de promoção e prevenção em Saúde	11.542
02 - Procedimentos com finalidade diagnóstica	42
03 - Procedimentos clínicos (exceto consultas)	25.392
04 - Procedimentos Cirúrgicos	3.387
Total	40.363



Oferta e Produção de Serviços de Atenção Básica

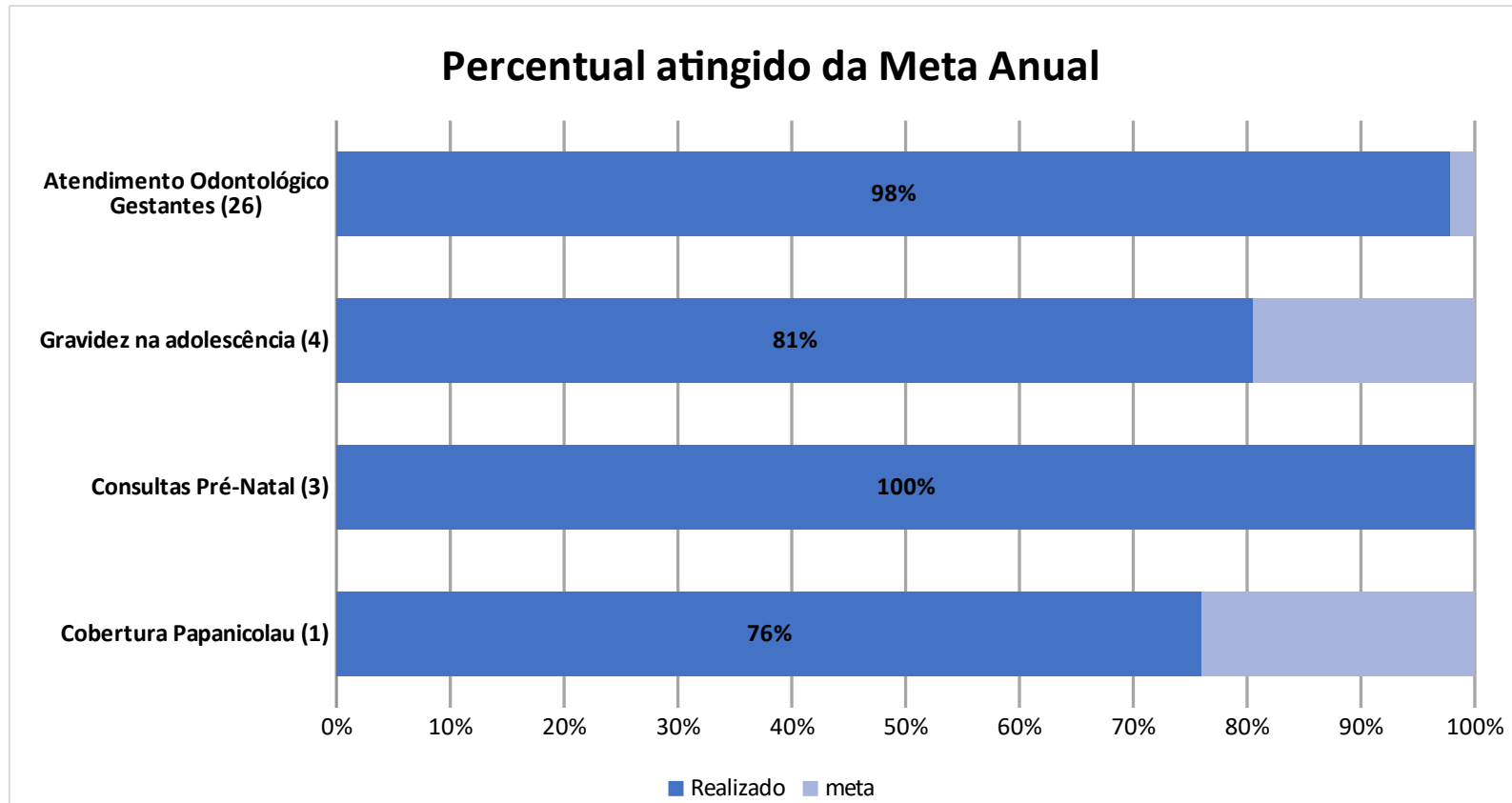
PRODUÇÃO DE SERVIÇOS DE ENFERMAGEM E EQUIPE MULTIPROFISSIONAL

	1º quadrimestre
Atenção Básica	Total de procedimentos realizados por enfermagem, multiprofissionais e dentistas
Atendimentos individuais não médicos	179.766
Procedimentos (exceto odontológicos)	134.991
Visita domiciliar	550
Ações de Promoção e Prevenção em Saúde	42.872
Total	358.179

**ANEXO 5 – DADOS DA PRODUÇÃO E SERVIÇOS NO SUS
PRODUÇÃO DE SERVIÇOS DE ENFERMAGEM E EQUIPE
MULTIPROFISSIONAL**



Principais Indicadores





Oferta e Produção de Serviços de Média e Alta Complexidade

PRODUÇÃO DE SERVIÇOS DA URGÊNCIA E EMERGÊNCIA

Unidades de Urgência e Emergência	1º quadrimestre	
	Próprios	Terceiros
01 - Ações de promoção e prevenção em Saúde	1.520	2.784
02 - Procedimentos com finalidade diagnóstica	24.784	470.310
03 - Procedimentos clínicos	355.947	877.504
04 - Procedimentos cirúrgicos	1.413	2.845
Total	383.664	1.353.443

**ANEXO 6 - DADOS DA PRODUÇÃO E SERVIÇOS NO SUS
PRODUÇÃO DE SERVIÇOS DA URGÊNCIA E
EMERGÊNCIA**



Oferta e Produção de Serviços de Média e Alta Complexidade

PRODUÇÃO DA ATENÇÃO ESPECIALIZADA

Produção da Atenção Especializada / Serviços de Média e Alta Complexidade	1º quadrimestre	
	próprios	terceiros
01 - Ações de promoção e prevenção em Saúde	6.753	1.063
02 - Procedimentos com finalidade diagnóstica	43.363	771.078
03 - Procedimentos clínicos	62.849	48.719
04 - Procedimentos cirúrgicos	7.285	106
07 - Órteses, próteses e materiais especiais	0	516
Total	120.250	821.482

**ANEXO 7 - DADOS DA PRODUÇÃO E SERVIÇOS NO
SUS
PRODUÇÃO DA ATENÇÃO ESPECIALIZADA**



Oferta e Produção de Serviços de Média e Alta Complexidade

PRODUÇÃO DE SERVIÇOS DA SAÚDE MENTAL

Saúde Mental	1º quadrimestre	
	Ambulatorial	Hospitalar
01 - Ações de promoção e prevenção em Saúde	15	0
02 - Procedimentos com finalidade diagnóstica	42	0
03 - Procedimentos Clínicos	74.866	81
Total	74.923	81

ANEXO 8- DADOS DA PRODUÇÃO E SERVIÇOS NO SUS
PRODUÇÃO DE SERVIÇOS DA SAÚDE MENTAL



Oferta e Produção de Serviços de Média e Alta Complexidade

PRODUÇÃO DE SERVIÇOS HOSPITALARES

Prestadores hospitalares	1º quadrimestre	
	Ambulatorial	Hospitalar
01 - Ações de promoção e prevenção em Saúde	113	0
02 - Procedimentos com finalidade diagnóstica	42.286	9
03 - Procedimentos clínicos	23.784	4.877
04 - Procedimentos cirúrgicos	4.117	3.479
05 - Ações relacionadas a Transplantes de órgãos, tecidos e células	617	125
Total	70.917	8.490

ANEXO 9- DADOS DA PRODUÇÃO E SERVIÇOS NO SUS
PRODUÇÃO DE SERVIÇOS HOSPITALARES


Oferta e Produção de Serviços de Média e Alta Complexidade

PROGRAMAS

Bebês avaliados nas maternidades

	1º Q 2023	2º Q 2023	3º Q 2023	Total
Alto Risco	417			
Médio Risco	230			
Baixo Risco	987			
Total	1.637			

RN RISCO	1º Q 2023	2º Q 2023	3º Q 2023	Total
Visitas	104			
BB Saudável *	279			



Recém Nascido de Risco

Fonte: Programa RN de Risco / Dados passíveis de retroalimentação

* Acompanhamento e Vigilância de bebês menores de 1 ano internados nas enfermarias SUS de Sorocaba, vigilância das reinternações e alta qualificada - o bebê tem alta com agendamento em até 7 dias, conforme protocolo, com pediatra da sua unidade de referência.



Oferta e Produção de Serviços de Média e Alta Complexidade

PROGRAMAS



HIV - GESTANTES E BEBÊS

HIV	1º Q 2023 Exames de triagem realizados	1º Q 2023 Total de casos confirmados	2º Q 2023 Exames de triagem realizados	2º Q 2023 Total de casos confirmados	3º Q 2023 Exames de triagem realizados	3º Q 2023 Total de casos confirmados	Total de Exames de triagem realizados em 2023	Total de casos confirmados 2023
Gestantes	1.128	5						
Bebês	5	0						

Sífilis - GESTANTES E BEBÊS

SÍFILIS	1º Q 2023 Exames de triagem realizados	1º Q 2023 Total de casos confirmados	2º Q 2023 Exames de triagem realizados	2º Q 2023 Total de casos confirmados	3º Q 2023 Exames de triagem realizados	3º Q 2023 Total de casos confirmados	Total de Exames de triagem realizados em 2023	Total de casos confirmados 2023
Gestantes	1.110	59						
Bebês	59	4						



Oferta e Produção de Serviços de Média e Alta Complexidade

PROGRAMAS

HIV



HIV	1º Q 2023 Exames de triagem realizados	1º Q 2023 Total de casos confirmados	2º Q 2023 Exames de triagem realizados	2º Q 2023 Total de casos confirmados	3º Q 2023 Exames de triagem realizados	3º Q 2023 Total de casos confirmados	Total de Exames de triagem realizados em 2023	Total de casos confirmados 2023
CTA	1.897	38						
UBS - Teste Rápido	1.432	19						
UBS – Fique Sabendo	95	0						
Penitenciárias	96	0						
Total	3.520	57						



Oferta e Produção de Serviços de Média e Alta Complexidade

PROGRAMAS

Sífilis



SÍFILIS	1º Q 2023 Exames de triagem realizados	1º Q 2023 Total de casos confirmados	2º Q 2023 Exames de triagem realizados	2º Q 2023 Total de casos confirmados	3º Q 2023 Exames de triagem realizados	3º Q 2023 Total de casos confirmados	Total de Exames de triagem realizados em 2023	Total de casos confirmados 2023
CTA	1.608	170						
UBS - Teste Rápido	1.557	145						
UBS – Fique Sabendo	93	14						
Penitenciárias	81	5						
Total	3.339	334						

Exceto os VDRL solicitados em rotinas médicas



Oferta e Produção de Serviços de Média e Alta Complexidade

PROGRAMAS

Hepatite B



HEPATITE B	Exames realizados 1º Q 2023	Total de casos confirmados	Exames realizados 2º Q 2023	Total de casos confirmados	Exames realizados 3º Q 2023	Total de casos confirmados	Exames realizados total 2023	Casos confirmados 2023
Centro Testagem e Aconselhamento CTA	1.712	5						
Teste Rápido UBS	1.551	3						
Fique Sabendo	89	0						
Penitenciária	92	0						
Total	3.444	8						

Exceto os HbsAg solicitados em rotinas médicas / Dados passíveis de retroalimentação



Oferta e Produção de Serviços de Média e Alta Complexidade

PROGRAMAS

Hepatite C



HEPATITE C	Exames realizados 1º Q 2023	Total de casos confirmados	Exames realizados 2º Q 2023	Total de casos confirmados	Exames realizados 3º Q 2023	Total de casos confirmados	Exames realizados total 2023	Casos confirmados 2023
Centro Testagem e Aconselhamento – CTA	1.725	3						
Teste Rápido UBS	1.456	4						
Fique Sabendo	88	0						
Penitenciária	92	0						
Total	3.361	7						

Exceto Anti HCV solicitados em rotinas médicas / Dados passíveis de retroalimentação

ANEXO 10- PROGRAMA IST/AIDS E HEPATITES VIRAIS
Notificações, Ações e Insumos



Oferta e Produção de Serviços de Média e Alta Complexidade

PROGRAMAS

Programa de Tuberculose 2023

	1º Q	2º Q	3º Q	Total
Casos Novos	71			
Cura	35			
Abandono	9			
Óbito	7			
Em tratamento	111			



Oferta e Produção de Serviços de Média e Alta Complexidade

PROGRAMAS

Programa Hanseníase 2023

	1º Q	2º Q	3º Q	Total
Casos Novos	25			
Alta	22			
Abandono	0			
Óbito	0			
Em tratamento	74			



vamos juntos
eliminar
a hanseníase



Oferta e Produção de Serviços de Média e Alta Complexidade

PROGRAMAS

Ambulatório de Feridas e Pé Diabético

	1º Q	2º Q	3º Q	Total
Casos Novos	238			
Alta	152			
Acompanhamento	578			

Fonte: Ambulatório de Feridas e Pé Diabético



Oferta e Produção de Serviços de Atenção Básica - Programa Saúde do Adulto

Saúde Adulto 1º Quadrimestre		PH	PD	PH + PD	Total de pacientes	Saúde Adulto 1º Quadrimestre		PH	PD	PH + PD	Total de pacientes	Saúde Adulto 1º Quadrimestre		PH	PD	PH + PD	Total de pacientes			
LESTE	Leste	ESF Aparecidinha	1.606	331	645	2.582	OESTE	Noroeste	ESF Barão	1.539	249	719	2.507	NORTE	Centro Norte	UBS Angélica	1.658	334	764	2.756
		ESF Brigadeiro	1.256	237	536	2.029			ESF Carandá	742	170	299	1.211			UBS Fiore	1.585	312	826	2.723
		ESF Cajuru	1.071	174	397	1.642			ESF Lopes	1.587	296	611	2.494			UBS M. Carmo	1.871	458	968	3.297
		UBS Éden	2.387	537	1.019	3.943			ESF Rodrigo	2.585	423	962	3.970			UBS Mineirão	1.965	372	762	3.099
		ESF Sábia	1.103	170	382	1.655			M. Eugenia	1.585	347	793	2.725			UBS Nova Sorocaba	2.114	404	952	3.470
		UBS Barcelona	1.825	344	1.109	3.278			ESF N. Esperança	833	184	483	1.500			Norte	ESF Habiteto	886	144	307
	UBS Cerrado	1.498	254	715	2.467	ESF São Bento			2.398	437	825	3.660	UBS Laranjeiras		3.682		531	692	4.905	
	UBS Escola	1.557	163	420	2.140	São Guilherme			1.386	327	627	2.340	ESF Paineiras		1.631		275	666	2.572	
	UBS Haro	1.984	577	1.346	3.907	Sudoeste		Márcia Mendes	1.212	189	744	2.145	ESF Ulisses Guimarães		1.537		416	531	2.484	
	UBS Hortencia	1.949	429	886	3.264			Simus	1.704	291	599	2.594	ESF Vitória Régia		2.593		272	829	3.694	
	UBS Santana	1.311	482	301	2.094			Sorocaba I	2.534	496	1.048	4.078								
								ESF Wanel Ville	1.675	379	724	2.778								
Total		17.547	3.698	7.756	29.001	Total		19.780	3.788	8.434	32.002	Total		19.522	3.518	7.297	30.337			



Oferta e Produção de Serviços de Média e Alta Complexidade

PROGRAMAS - SAD - Serviço de Atenção Domiciliar

Inscritos	Nº de pacientes atendidos – 1ºQ/2023			
	Janeiro	Fevereiro	Março	Abril
Atenção Domiciliar 1	613	595	585	598
Atenção Domiciliar 2	176	177	189	170
Total de atendidos na AD 1 e 2	789	772	774	768

2023	1º Q	2º Q	3ºQ	Total
Cadastros Novos	62			
Óbitos	30			

Inscritos por região e tipo	Região 1º Q / 2023			
	Leste	Norte	Oeste	Total
Atenção Domiciliar 1	203	215	180	598
Atenção Domiciliar 2	81	51	46	178
Total	284	266	226	776



Oferta e Produção de Serviços de Média e Alta Complexidade

EDUCAÇÃO EM SAÚDE

AÇÃO	PÚBLICO-ALVO	Situação	Número de eventos	Nº de participantes
Treinamentos/Capacitações	Médicos, Enfermeiro, Técnico em Enfermagem, Agentes de Saúde e Profissionais das Unidades Privadas (UPH UPAs).	em andamento	5	478
Apoio/Produção de vídeos educativos	0		0	0
Apoio/Participação em eventos de promoção em saúde com apoio de Instituições de Ensino	Instituições de ensino	em andamento	12	NA
Realização de Visitas Técnicas de supervisão de campo de estágio	Estagiários	em andamento	7	NA
Número de projetos científicos submetidos pelas Instituições de Ensino, analisados pela equipe da DES	Instituições de ensino	em andamento	21	NA

Fonte: Educação em Saúde



Oferta e Produção de Serviços de Média e Alta Complexidade

EDUCAÇÃO EM SAÚDE

AÇÃO	PÚBLICO-ALVO	Situação	Número de oficinas	Média de N° de participantes
Oficina de Educação Permanente Tutores	Tutores dos Programas de Residência	em andamento	4	13
Oficina de Educação Permanente Preceptores	Preceptores dos Programas de Residência	em andamento	5	14
Oficina de Educação Permanente Coordenadores	Coordenadores das unidades cenário	em andamento	2	10
Número de reuniões/visitas em cenário de prática de residência	Residentes, preceptores e coordenadores	em andamento	4	10
Reunião Comissão de Residência Multiprofissional	Coordenadores Programas de Residência, Tutores, Preceptores, representante da SES e Residente	em andamento	3	15

Fonte: Educação em Saúde



Oferta e Produção de Serviços de Média e Alta Complexidade

EDUCAÇÃO EM SAÚDE

Residências em Saúde	Residências em Saúde			
	Médica	Saúde da Família e Comunidade	Saúde Mental com Ênfase na Atenção Básica	Psiquiatria
Total	7	36	33	30

Estágios Supervisionados 2023		
Área Profissional	Instituição de Ensino	Nº Alunos 1º Q
Técnico de Enfermagem	CENEP	100
	CICLO VITAL	60
	COLÉGIO APOLLO	30
	ENFESP	0
	ESCOLA ANA NERY	90
	ESCOLA MARQUES	40
	ETEC	50
	IRMA DULCE	90
	GRAU TÉCNICO	250
	SENAC	0
	ESCOLA TÉCNICA STA CLARA	0
	TABLEAU	20
Total de Alunos		730

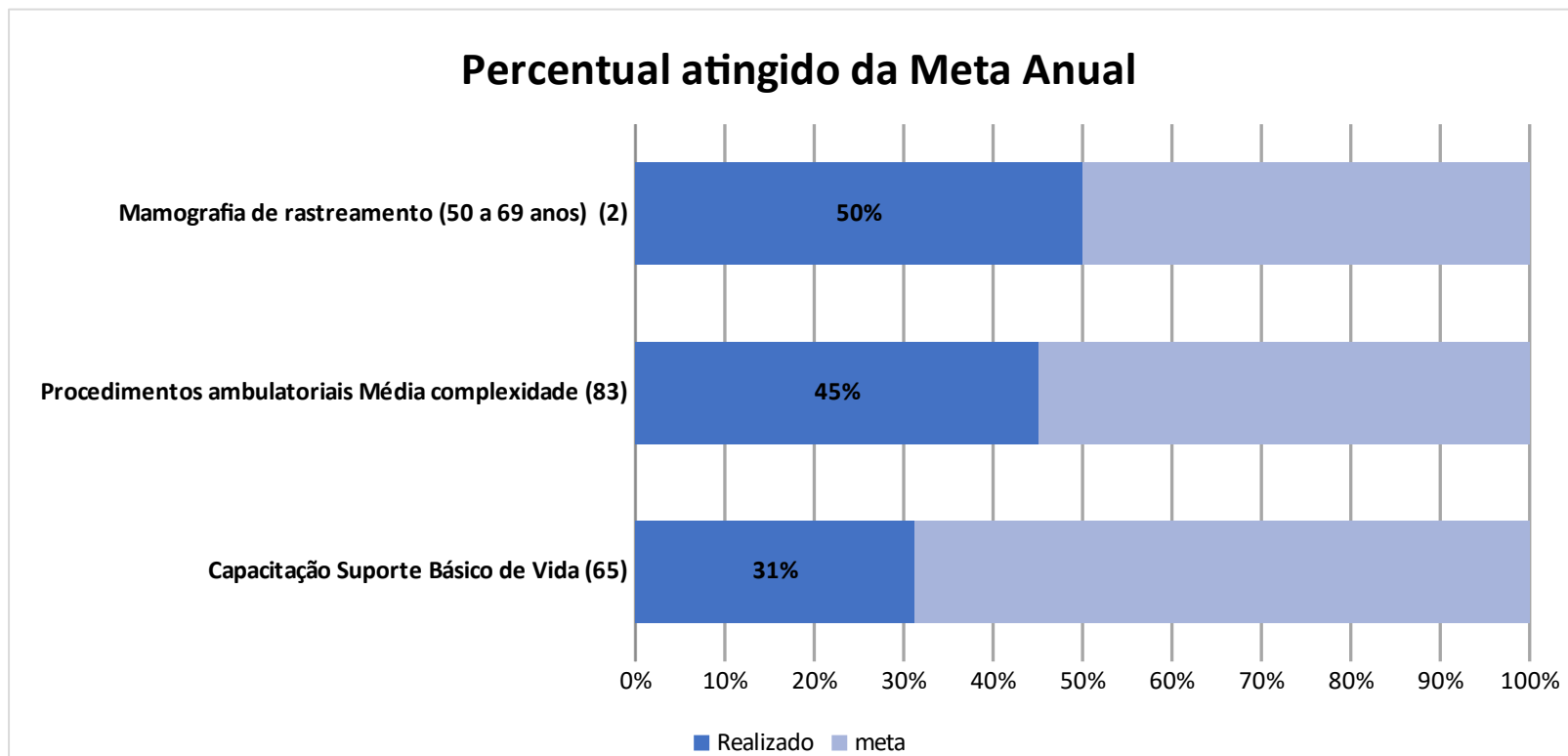
Estágios Supervisionados 2023		
Instituição de Ensino	Área Profissional	Nº Alunos
ANHANGUERA	ENFERMAGEM FISIOTERAPIA NUTRIÇÃO ODONTOLOGIA	150
PUCSP	ENFERMAGEM MEDICINA	310
UNIP	ENFERMAGEM NUTRIÇÃO FISIOTERAPIA PSICOLOGIA MEDICINA	130
FACENS	ENFERMAGEM BIOMEDICINA PSICOLOGIA ODONTOLOGIA	0
UNIVERSIDADE BRASIL	MEDICINA	80
UNISO	ENFERMAGEM FARMÁCIA FISIOTERAPIA ODONTOLOGIA TERAPIA OCUPACIONAL NUTRIÇÃO	120
Total de Alunos		790

Fonte: Educação em Saúde

ANEXO 11- EDUCAÇÃO EM SAÚDE
Residência em Saúde



Principais Indicadores





Oferta e Produção da Vigilância em Saúde – Laboratório Municipal

EXAMES REALIZADOS NO LABMUN

Exame	1º Q 2023	2º Q 2023	3º Q 2023	Total 2023
Dengue	14.584			
Chikungunya	3			
Zika	0			
Schistosoma mansoni	3			
Tuberculose	693			
Sífilis	9.102			
Hanseníase	44			
COVID – 19	0			
Triagem para IAL	2.993			

POSITIVIDADE DOS EXAMES REALIZADOS NO LABMUN

Exame	1º Q 2023	2º Q 2023	3º Q 2023	Total 2023
Dengue	23,4%			
Chikungunya	100,0%			
Zika	0			
Schistosoma mansoni	0,0%			
Tuberculose	6,1%			
Sífilis	26,2			
Sífilis Gestante	10,2%			
Hanseníase	6,8%			
COVID – 19 IgG	0,0%			
COVID – 19 IgM	0,0%			

COVID – 19 – EXCETO CONTAGEM EXTRAMURO DE TESTAGEM



Oferta e Produção da Vigilância em Saúde - **Vigilância Epidemiológica**

Agravos	1º Q 2023		2º Q 2023		3º Q 2023		Total 2023	
	Casos Confirmados	Óbitos	Casos Confirmados	Óbitos	Casos Confirmados	Óbitos	Casos Confirmados	Óbitos
Acidente de Trabalho Grave	18	3						
Coqueluche	0	0						
Coronavírus	4.695	18						
Dengue	2.543	1						
Meningite	23	0						
Leptospirose	2	2						
Influenza – Casos graves	4	0						
Febre Amarela	0	0						
Chikungunya	2	0						
Violência doméstica, sexual e outras contra a Mulher	167	S/I						
Outras Violências	62	S/I						

Fonte: SINAN/eSUS/dengueonline/influenzaWeb - Dados sujeitos a alterações devido a retroalimentação dos bancos de dados citados



Oferta e Produção da Vigilância em Saúde - **Vigilância Epidemiológica**

Cobertura Vacinal				
Vacina	Cobertura Vacinal recomendada (Meta anual)	Cobertura acumulada de Janeiro a Abril/2023	Cobertura acumulada de Janeiro a Agosto/2023	Cobertura acumulada de Janeiro a Dezembro /2023
BCG	90%	61% dados parciais		
Meningocócica C	95%	71%		
Pentavalente (DTP, Hib, HEB)	95%	77%		
Pneumocócica 10 VALENTE	95%	82%		
Poliomielite	95%	75%		
Rotavírus	90%	81%		
SCR D1 (sarampo, caxumba e rubéola)	95%	70%		

Fonte: SIS- Sistema Municipal de Informação devido SI-PNI - Sistema de Informação do Programa Nacional de Imunizações Indisponível os dados



Oferta e Produção da Vigilância em Saúde - **Vigilância Epidemiológica**

Outras ações da V. Epidemiológica				
Descrição	1º Q 2023	2º Q 2023	3º Q 2023	Total 2023
Notificações	29.044			
Treinamentos Efetuados	15			
Participação em Treinamentos	4			
Campanhas de Vacinação	3			
Doses aplicadas em Vacinação assistida	15			
Doses aplicadas de Vacina COVID	91.886			
Visitas domiciliares	3			
Busca ativa em Hospitais	30.222			

FONTE: Vigilância Epidemiológica



Oferta e Produção da Vigilância em Saúde – Vigilância Sanitária

AÇÕES		1º Q 2023	2º Q 2023	3º Q 2023	Total 2023
Cadastros de estabelecimentos sujeitos à Vigilância Sanitária (Solicitação Licenças e cadastros iniciais)		129			
Solicitação de renovação de Licenças de funcionamento		161			
Entradas de Processos (Todos os assuntos)		866			
Inspeção dos estabelecimentos sujeitos à Vigilância Sanitária		789			
Recebimento de denúncias/reclamações		167			
Atendimento de denúncias/reclamações		161			
Autuações		92			
Laudos Técnicos de Avaliação emitidos (LTA)		56			
Total de Estabelecimentos cadastrados junto a VISA		2.968			
Atividade educativa para a população (Cursos, palestras online)	Nº Eventos	1			
	Nº participantes	43			
Atividade educativa para o setor regulado (Cursos, palestras)	Nº Eventos	38			
	Nº participantes	38			



Oferta e Produção da Vigilância em Saúde – Vigilância Sanitária

Pró-Água	1º Q 2023		2º Q 2023		3º Q 2023	
	Satisfatório	Insatisfatório	Satisfatório	Insatisfatório	Satisfatório	Insatisfatório
Bacteriológico	161	6				
Cloro	165	3				
PH	168	0				
Turbidez	165	2				
Cor	160	7				
Flúor	63	9				
Total	882	27				

FONTE: Vigilância Sanitária

Para presença de coliformes : Deve-se aumentar a dosagem de cloro (desinfecção)

Fluor: Os valores de referência são 0,6 - 0,8 mgF/L, caso esteja abaixo disso, deve-se realizar a fluoretação da água. Caso esteja acima dos valores permitidos, o SAAE justifica que o flúor é natural do poço.

Turbidez: O valor de referência é de até 5 uT, caso acima disso, solicitar troca da torneira e realizar a recoleta.

Cor: O valor de referência é de até 15 uH, caso acima disso, solicitar troca da torneira e realizar a recoleta.



Oferta e Produção da Vigilância em Saúde - Zoonoses

AÇÕES PARA CONTROLE DO Aedes Aegypti*

	1º Q 2023	2º Q 2023	3º Q 2023	Total 2023
NÚMERO DE VISITAS A IMÓVEIS (Atividade de rotina para prevenção e controle do <i>Aedes aegypti</i> , com remoção/tratamento de criadouros e orientação à população)	51.233			
NÚMERO DE VISITAS PARA AVALIAÇÃO DE DENSIDADE LARVÁRIA – JAN, ABR, JUL, OUT (Levantamento da quantidade de larvas de <i>Aedes aegypti</i> na cidade, por região – meses de realização determinados pelo MS)	8.451			
NÚMERO DE VISITAS PARA CONTROLE DE CRIADOUROS (Bloqueio de casos suspeitos/confirmados de Arboviroses, com remoção/tratamento de criadouros e orientação à população)	46.877			
NÚMERO DE VISITAS A IMÓVEIS ESPECIAIS E PONTOS ESTRATÉGICOS (loais com grande circulação de pessoas e locais com grande quantidade de possíveis criadouros, respectivamente)	179			
NÚMERO DE VISITAS PARA NEBULIZAÇÃO (aplicação de inseticida para controle de <i>Aedes aegypti</i> , exclusivo para bloqueios de casos suspeitos/confirmados de Arboviroses)	19.790			
NÚMERO DE VISITAS REALIZADAS ORIGINADAS DE RECLAMAÇÕES/DENÚNCIAS	1.967			
TOTAL DE VISITAS	128.497			

NÚMERO DE NOTIFICAÇÕES APLICADAS	181			
NÚMERO DE AUTOS DE INFRAÇÃO LAVRADOS	60			
REMOÇÃO DE POSSÍVEIS CRIADOUROS (Kg)	362.630			



Oferta e Produção da Vigilância em Saúde - Zoonoses

AÇÕES DE CONTROLE DA RAIVA					
DIAGNÓSTICO DE RAIVA		1º Q 2023	2º Q 2023	3º Q 2023	Total 2023
Número de morcegos enviados para diagnóstico de raiva		134			
Amostras positivas de morcegos		0			
Número de encéfalos de cães enviados para diagnóstico de raiva		7			
Amostras positivas de cães		0			
Número de encéfalos de gatos enviados para diagnóstico de raiva		5			
Amostras positivas de gatos		0			
Bloqueios de casos positivos (visitas para orientação à população em raio de 500m de onde foi encontrado o animal positivo)		0			
Número de imóveis visitados durante o(s) bloqueio(s)		0			
VACINAÇÃO DE CÃES E GATOS		1º Q 2023	2º Q 2023	3º Q 2023	Total 2023
Animais vacinados de rotina	Cães	271			
	Gatos	177			
Animais vacinados por contato com morcego	Cães	61			
	Gatos	59			

Dados sujeitos a retroalimentação



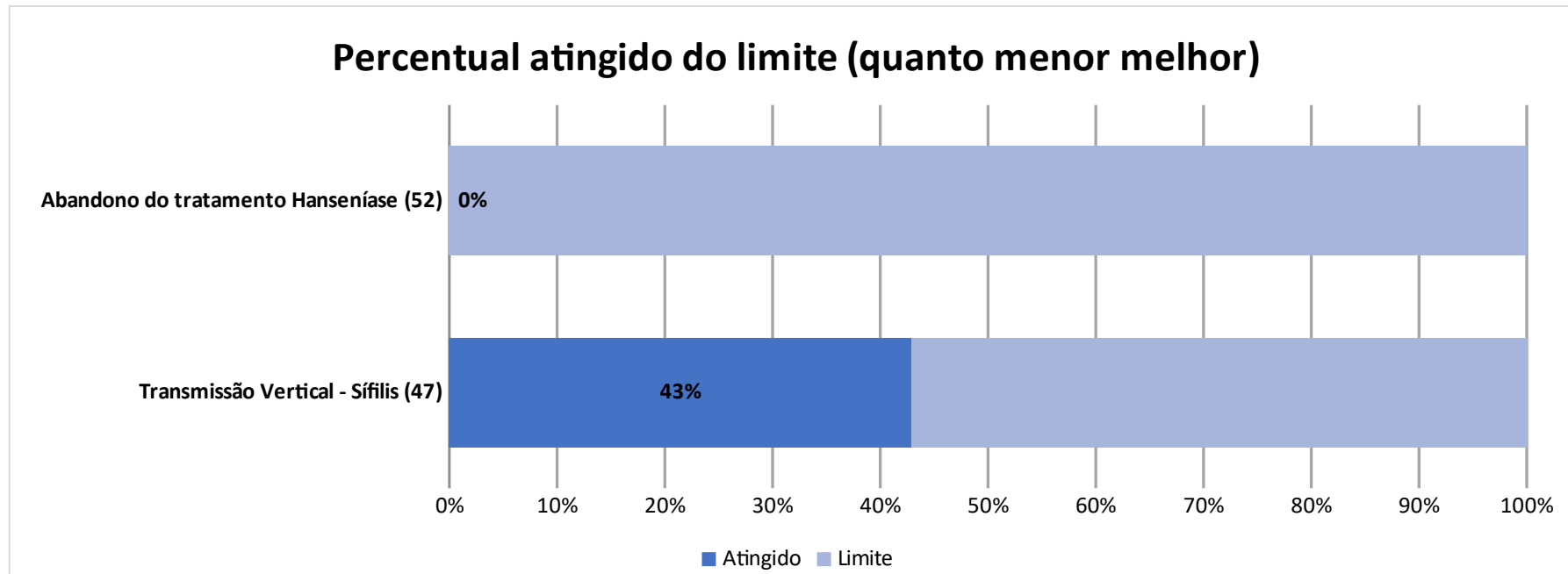
Oferta e Produção da Vigilância em Saúde - Zoonoses

OUTRAS AÇÕES DE CONTROLE E PREVENÇÃO DE ZOONOSES				
DIAGNÓSTICO DE LEISHMANIOSE VISCERAL CANINA	1º Q 2023	2º Q 2023	3º Q 2023	Total 2023
Número de amostras biológicas enviadas para diagnóstico de Leishmaniose Visceral Canina	35			
IMÓVEIS VISTORIADOS PARA CONTROLE DE ROEDORES	1º Q 2023	2º Q 2023	3º Q 2023	Total 2023
Visitas realizadas	201			
Notificações aplicadas	20			
Autos de Infração lavrados	4			
IMÓVEIS VISTORIADOS PARA CONTROLE DE VETORES (escorpiões, carrapatos, pombos, caramujo, etc)	1º Q 2023	2º Q 2023	3º Q 2023	Total 2023
Visitas realizadas	917			
Notificações aplicadas	45			
Autos de Infração lavrados	12			
LABORATÓRIO DE ENTOMOLOGIA	1º Q 2023	2º Q 2023	3º Q 2023	Total 2023
Número de espécies de vetores identificadas	743			
Número de larvas de mosquitos identificadas	4.307			

Dados sujeitos a retroalimentação

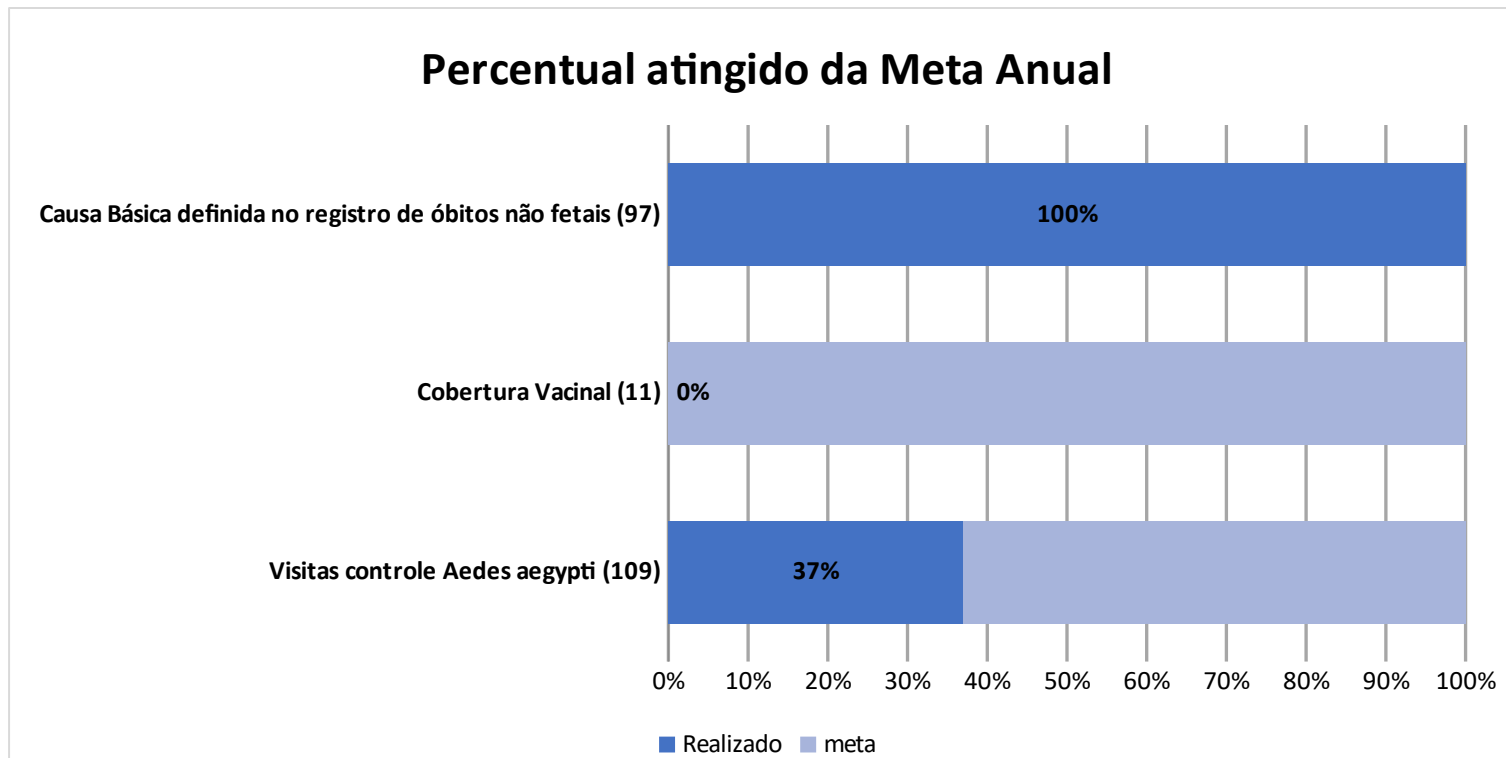


Principais Indicadores



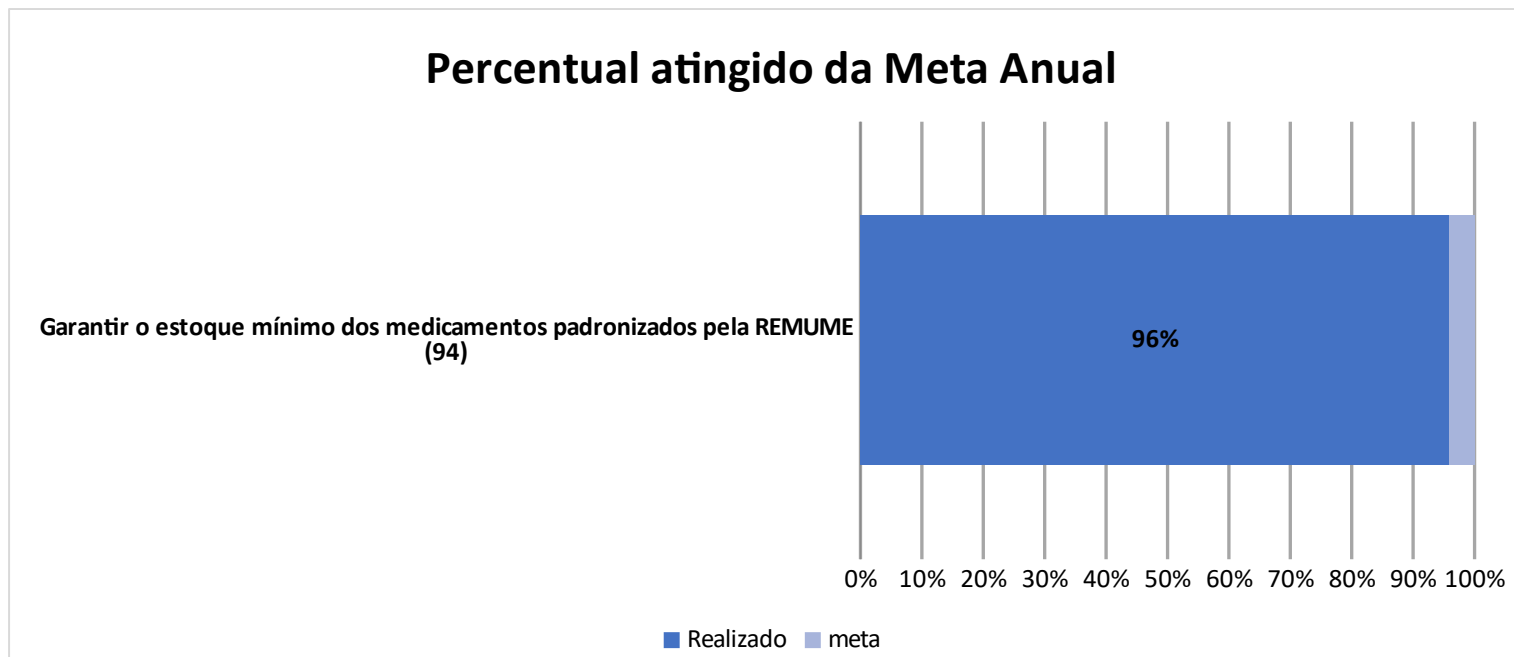


Principais Indicadores





Principais Indicadores – Assistência Farmacêutica





Auditoria

Tabela 1: Auditorias Extraordinárias- em aberto Sistema Nacional de Auditoria

Auditorias Extraordinárias 1º Q 2023				
Atividade	Nº	Finalidade	Em andamento	Data Encerramento
Auditoria	48	Analisar o contrato e a execução dos serviços prestados pelo Instituto Diretrizes na UPH Zona Oeste.	X	N/a
Auditoria	49	Analisar o contrato e a execução dos serviços prestados pelo Instituto Diretrizes na UPH Zona Norte .	X	N/a
Auditoria	50	Analisar as contratações realizadas para atendimento a COVID 19 (2020-2021).	X	N/a
Auditoria	52	Realizar análise do convênio firmado com o BOS para gerenciamento da UPA Éden.	X	N/a
Auditoria	53	Realizar análise dos contratos firmados com esta municipalidade para transporte de pacientes da Rede Municipal de Saúde.	X	N/a



Auditoria

Análises em Processo 1º Q. 2023

Atividade	Quantidade	Mês	Finalidade
Análise Preventiva	6	Janeiro	Análise preventiva dos ajustes celebrados com o 3º setor, conforme Decreto Municipal.
Análise Preventiva	4	Fevereiro	Análise preventiva dos ajustes celebrados com o 3º setor, conforme Decreto Municipal.
Análise Preventiva	7	Março	Análise preventiva dos ajustes celebrados com o 3º setor, conforme Decreto Municipal.
Análise Preventiva	5	Abril	Análise preventiva dos ajustes celebrados com o 3º setor, conforme Decreto Municipal.

Auditorias Ordinárias 1º Q 2023

Atividade	Nº	Finalidade	Em andamento	Data Encerram.
Auditoria	54	Avaliação da execução dos serviços prestados pela OSS Avante na UPA ZONA NORTE.	X	
Auditoria	55	Avaliação da execução dos serviços prestados pela OSS INCS na UPA ÉDEN.	X	



Relatório detalhado

ANEXO 1	IDENTIFICAÇÃO E CARACTERÍSTICAS SOCIODEMOGRÁFICAS
ANEXO 2	REDE LOCAL DE SAÚDE
ANEXO 3	DADOS DA PRODUÇÃO E SERVIÇOS NO SUS Lotação da Atenção Básica
ANEXO 4 4A 4B	DADOS DA PRODUÇÃO E SERVIÇOS NO SUS Produção e Oferta de Serviços Médicos e Cirurgiões Dentistas
ANEXO 5	DADOS DA PRODUÇÃO E SERVIÇOS NO SUS Produção de Serviços de Enfermagem e Equipe Multiprofissional
ANEXO 6	DADOS DA PRODUÇÃO E SERVIÇOS NO SUS Produção de Serviços de Urgência e Emergência
ANEXO 7	DADOS DA PRODUÇÃO E SERVIÇOS NO SUS Produção da Atenção Especializada
ANEXO 8	DADOS DA PRODUÇÃO E SERVIÇOS NO SUS Produção da Saúde Mental
ANEXO 9	DADOS DA PRODUÇÃO E SERVIÇOS NO SUS Produção Hospitalar
ANEXO 10	IST/AIDS E HEPATITES VIRAIS
ANEXO 11	EDUCAÇÃO EM SAÚDE
ANEXO 12	INDICADORES PARCIAIS 1 QUADRIMESTRE 2023