

Prestação de Contas

Secretaria da Saúde

1º Quadrimestre 2019

Prefeitura de
SOROCABA



Prestação de Contas

Atendendo a Lei Complementar 141/2012

Art. 36

O gestor do SUS em cada ente da Federação elaborará Relatório detalhado referente ao quadrimestre anterior, o qual conterà, no mínimo, as seguintes informações:

I - montante e fonte dos recursos aplicados no período;

II - auditorias realizadas ou em fase de execução no período e suas recomendações e determinações;

III - oferta e produção de serviços públicos na rede assistencial própria, contratada e conveniada, cotejando esses dados com os indicadores de saúde da população em seu âmbito de atuação.

Art. 36 § 5º

“O gestor do SUS apresentará, até o final dos meses de maio, setembro e fevereiro, em audiência pública na Casa Legislativa do respectivo ente da Federação, o Relatório de que trata o caput.”

Arrecadação das Receitas de Impostos e Transferências Constitucionais

DEMONSTRATIVO DO CÁLCULO DO LIMITE CONSTITUCIONAL PARA APLICAÇÃO EM SAÚDE – JANEIRO A ABRIL 2019

RECEITAS + TRANSFERÊNCIAS	VALOR	%	VALOR
RECEITA PRÓPRIA DO MUNICÍPIO			
IMPOSTOS MUNICIPAIS (IPTU, ISS)	R\$ 265.150.459,55	15	R\$ 39.772.568,93
DÍVIDA ATIVA DE IMPOSTOS + JUROS E MULTAS	R\$ 18.130.143,42	15	R\$ 2.719.521,51
TRANSFERÊNCIAS (RECURSOS FEDERAIS E ESTADUAIS RECEBIDOS)			
FEDERAL (exemplo: FPM) – não inclui repasses do Ministério da Saúde.	R\$ 24.657.666,57	15	R\$ 3.698.649,99
ESTADUAL (exemplos: ICMS, IPVA) – não inclui repasses da Secretaria Estadual da Saúde	R\$ 296.498.537,37	15	R\$ 44.474.780,04
TOTAIS	R\$ 604.436.806,91	15	R\$ 90.665.521,04

↑
**MÍNIMO
OBRIGATÓRIO
(15 %)**

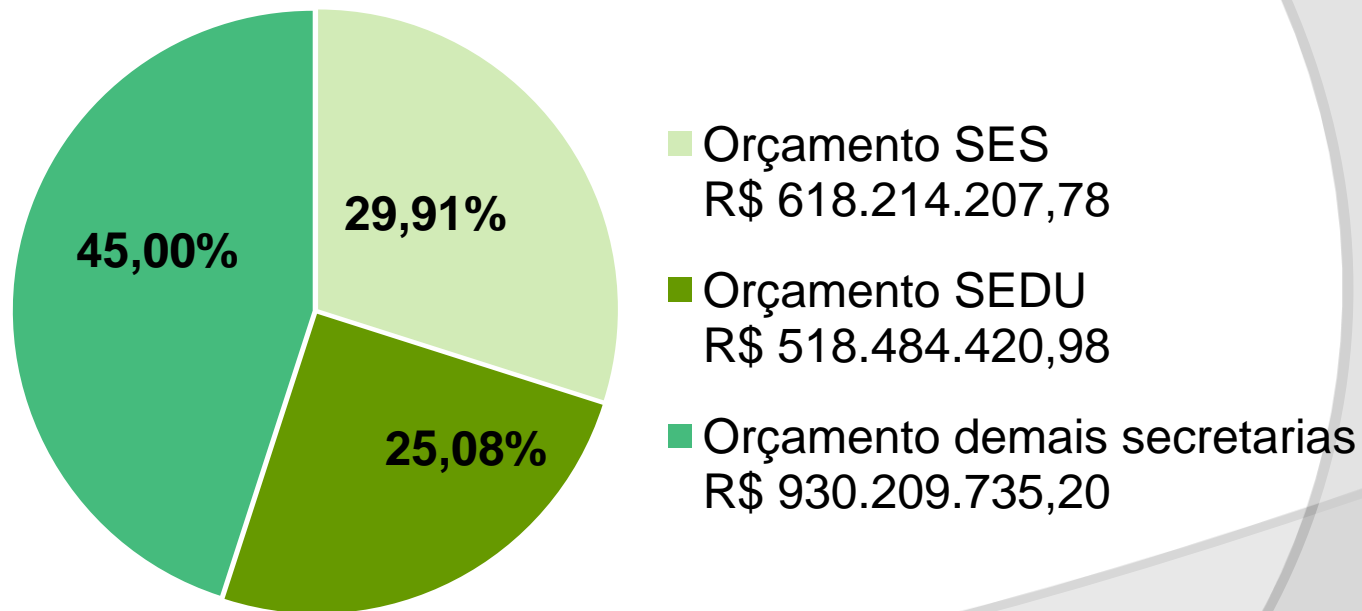
Arrecadação das Receitas de Impostos e Transferências Constitucionais

REPASSES + APLICAÇÕES + RENDIMENTOS			
Recurso Próprio – Aplicado na Saúde		R\$	119.191.112,76
Recurso Federal – Ministério da Saúde		R\$	46.692.391,67
Recurso Estadual – Secretaria Estadual da Saúde		R\$	848.367,75
Rendimento de Aplicação Financeira		R\$	741.350,46
Total arrecadado do 1º quadrimestre 2019		R\$	167.473.222,64
Percentual aplicado na SES*			25.13%

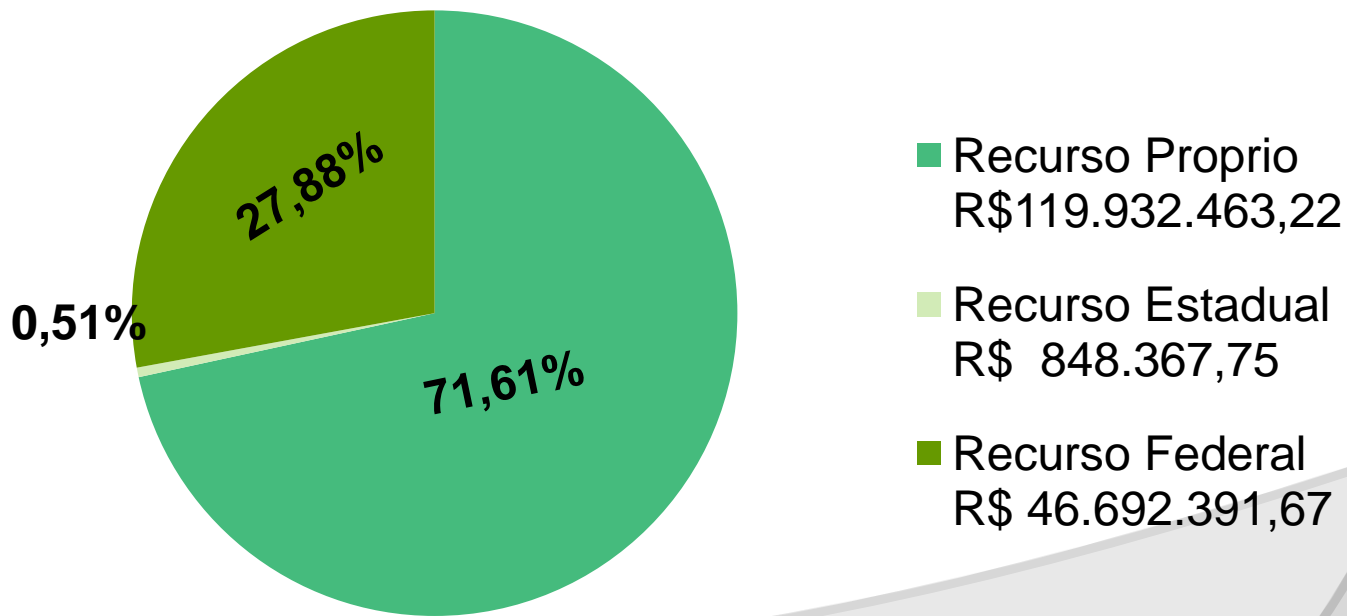
ORÇAMENTO SES 2019

ORÇAMENTO INICIAL	ORÇAMENTO ATUALIZADO	EMPENHADO	PAGO	SALDO DISPONÍVEL
R\$ 588.238.250,00	R\$ 618.214.207,78	R\$ 548.566.848,54	R\$ 167.473.222,64	R\$ 35.062.701,16

MAIORES ORÇAMENTOS DA PMS x DEMAIS SECRETARIAS



COMPOSIÇÃO DO ORÇAMENTO SES



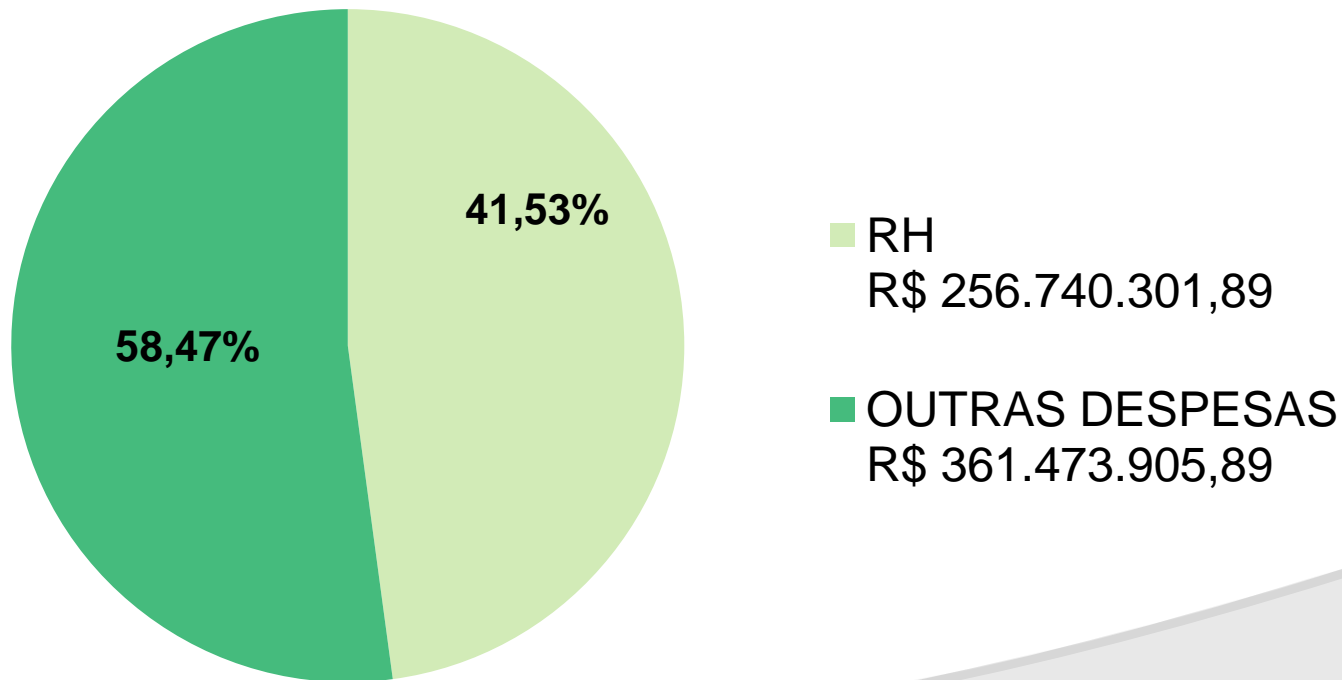
EXECUÇÃO ORÇAMENTÁRIA

FOLHA + ENCARGOS – RH

ORÇAMENTO INICIAL	ORÇAMENTO ATUALIZADO	EMPENHADO	PAGO	SALDO DISPONÍVEL
R\$ 269.536.141,11	R\$ 256.740.301,89	R\$ 255.998.919,80	R\$ 74.440.616,39	R\$ 741.382,09

Para informações detalhadas a respeito do valor pago com Recursos Humanos. Clique no link abaixo em seguida em Recursos Humanos, neste portal terá todo o detalhamento com gasto de RH da Prefeitura podendo ser filtrado por Secretaria ou Unidade de Saúde: <http://leideacesso.etransparencia.com.br/sorocaba.prefeitura.sp/Portal/desktop.html?410>

COMPARATIVO ORÇAMENTO RH x OUTRAS DESPESAS



EXECUÇÃO ORÇAMENTÁRIA

RECURSO PRÓPRIO (FONTE 01)

ORÇAMENTO INICIAL	ORÇAMENTO ATUALIZADO	EMPENHADO	PAGO	SALDO DISPONÍVEL
Tesouro				
R\$ 170.247.870,89	R\$ 196.251.395,06	R\$ 188.385.623,66	R\$ 61.457.379,77	R\$ 1.266.993,90
Emendas Impositivas				
R\$ 17.060.250,00	R\$ 16.952.044,40	R\$ 3.481.373,43	R\$ 758.750,00	R\$ 408.750,00
Total Recurso Próprio (exceto RH)				
R\$ 187.308.120,89	R\$ 213.203.439,46	R\$ 191.866.997,09	R\$ 62.216.129,77	R\$ 1.675.743,90

EXECUÇÃO ORÇAMENTÁRIA

RECURSO ESTADUAL (FONTE 2)

BLOCO	ORÇAMENTO INICIAL	ORÇAMENTO ATUALIZADO	EMPENHADO	PAGO	SALDO DISPONIVEL
Municipalização da Saúde	R\$ 3.452.000,00	R\$ 5.375.260,42	R\$ 1.491.934,71	R\$ 196.673,76	R\$ 2.530.423,38
Pró Santa Casa	R\$ 0,00	R\$ 0,00	R\$ 0,00	R\$ 0,00	R\$ 0,00
Hospital Estratégico	R\$ 0,00	R\$ 0,00	R\$ 0,00	R\$ 0,00	R\$ 0,00
TOTAL	R\$ 3.452.000,00	R\$ 5.375.260,42	R\$ 1.491.934,71	R\$ 196.673,76	R\$ 2.530.423,38

EXECUÇÃO ORÇAMENTÁRIA

RECURSO FEDERAL (FONTE 05)

ORÇAMENTO INICIAL	ORÇAMENTO ATUALIZADO	EMPENHADO	PAGO	SALDO DISPONÍVEL
Assistência Farmacêutica				
R\$ 3.211.000,00	R\$ 3.515.214,68	R\$ 1.860.431,63	R\$ 301.760,07	R\$ 869.910,37
Atenção Básica				
R\$ 21.730.000,00	R\$ 25.116.498,18	R\$ 18.383.138,87	R\$ 3.368.111,14	R\$ 3.888.460,81
Media e Alta Complexidade				
R\$ 108.387.000,00	R\$ 118.321.359,70	R\$ 90.123.024,13	R\$ 30.698.605,83	R\$ 18.443.941,06

EXECUÇÃO ORÇAMENTÁRIA

RECURSO FEDERAL (FONTE 05)

ORÇAMENTO INICIAL	ORÇAMENTO ATUALIZADO	EMPENHADO	PAGO	SALDO DISPONÍVEL
Vigilância em Saúde				
R\$ 3.008.688,00	R\$ 7.172.590,22	R\$ 1.842.402,31	R\$ 284.324,39	R\$ 4.629.171,43
Investimentos				
R\$ 1.885.000,00	R\$ 3.811.030,91	R\$ 32.388,50	R\$ 7.690,00	R\$ 3.732.362,29
Gestão do SUS				
R\$ 103.000,00	R\$ 535.834,33	R\$ 0,00	R\$ 0,00	R\$ 535.834,33

EXECUÇÃO ORÇAMENTÁRIA

RECURSO FEDERAL (FONTE 05)

ORÇAMENTO INICIAL	ORÇAMENTO ATUALIZADO	EMPENHADO	PAGO	SALDO DISPONÍVEL
TOTAL				
R\$ 138.324.688,00	R\$ 158.472.528,02	R\$ 112.241.385,44	R\$ 34.660.491,43	R\$ 32.099.680,29

Execução Orçamentária – Fonte 05

Incentivo Financeiro as ações de Vigilância e Prevenção e Controle das ISTs/AIDS e Hepatites Virais

ORÇAMENTO INICIAL	ORÇAMENTO ATUALIZADO	EMPENHADO	PAGO	SALDO DISPONÍVEL
R\$ 830.654,40	R\$ 1.280.654,40	<u>R\$ 6.742,69</u>	<u>R\$ 1.983,72</u>	R\$ 1.273.911,71

Valor mensal do Repasse: R\$ 69.221,20

OUTRAS DESPESAS

DESCRIÇÃO	VALOR PAGO 1º Quadrimestre	VALOR PAGO 2º Quadrimestre	VALOR PAGO 3º Quadrimestre	VALOR PAGO DE JANEIRO A ABRIL
<u>SERVIÇO DE PESSOA JURÍDICA</u> (serviços hospitalares, manutenções, reformas, limpeza, transportes, aluguéis...)	R\$ 82.495.395,69			R\$ 82.495.395,69
<u>SERVIÇO DE PESSOA FÍSICA</u> (aluguéis, tfd, residência médica...)	R\$ 553.833,13			R\$ 553.833,13
<u>MATERIAIS DE CONSUMO</u>	R\$ 2.812.723,28			R\$ 2.812.723,28
<u>EQUIPAMENTOS PERMANENTES</u> (equipamentos)	R\$ 7.690,00			R\$ 7.690,00
<u>OBRAS E INSTALAÇÕES</u>	R\$ -			R\$ -
<u>MANDADOS JUDICIAIS</u>	R\$ 2.714.544,71			R\$ 2.714.544,71
<u>INDENIZAÇÕES E RESTITUIÇÕES</u> (mais médicos, contratos sem dotação orçamentária em exercícios anteriores)	R\$ 3.240.055,27			R\$ 3.240.055,27
TOTAL	R\$ 91.859.242,08			R\$ 91.859.242,08

GASTOS COM ALUGUÉIS

Locações							
UNIDADE	ENDEREÇO	VALOR MENSAL	1º Q	2º Q	3ºQ	TOTAL	Fonte
CAF	Rua Carlos Sonetti, 834 / 844 / 854	R\$ 35.000,00	R\$ 138.497,97			R\$ 138.497,97	Vinculada
CEREST	Rua Aparecida, 232	R\$ 4.673,57	R\$ 9.347,14			R\$ 9.347,14	Vinculada
UBS Barcelona	Rua Colômbia, 253	R\$ 5.321,61	R\$ 0,00			R\$ 0,00	Vinculada
CANIL Zoonoses	Rua Rosa M. Oliveira 345- Jd. Zulmira	R\$ 4.200,00	R\$ 16.800,00			R\$ 16.800,00	Vinculada
TOTAL		R\$ 49.195,18	R\$ 164.645,11			R\$ 164.645,11	

TRATAMENTO FORA DO DOMICÍLIO (TFD)

Procedimento faturável, previsto na Tabela SUS, onde o cidadão recebe ajuda de custo para transporte, pernoite e alimentação quando realiza tratamento fora do município. O número de pacientes ou viagens podem variar mês a mês de acordo com a entrada de pacientes novos, altas, óbitos, solicitações de retorno, exames, tipo de patologia. Os valores também modificam de acordo com a KM percorrida.

Tratamento Fora do Domicílio - TFD 2018			
Quadrimestre	Pacientes atendidos	Viagens	Valor
1º	234	885	R\$ 67.241,88
2º			
3º			
Total	234	885	R\$ 67.241,88

SERVIÇOS PRÉ HOSPITALARES E HOSPITALARES VALORES PAGOS POR FONTE DE RECURSO

Prestador	RECURSO FEDERAL	RECURSO PROPRIO	TOTAL 1º Quadr	TOTAL 2º Quadr	TOTAL 3º Quadr	TOTAL VR. PAGO
BOS – UPH ZL	R\$ 0,00	R\$16.980.868,50	R\$ 16.980.868,50			R\$ 16.980.868,50
BOS - UPA ÉDEN	R\$ 700.000,00	R\$11.337.943,26	R\$ 12.037.943,26			R\$ 12.037.943,26
DIRETRIZES - ZO	R\$ 0,00	R\$ 5.268.321,00	R\$ 5.268.321,00			R\$ 5.268.321,00
DIRETRIZES - ZN	R\$ 0,00	R\$ 5.268.321,00	R\$ 5.268.321,00			R\$ 5.268.321,00
GPACI	R\$ 3.016.237,50	R\$ 4.237.212,00	R\$ 7.253.450,15			R\$ 7.253.450,15
SANTA LUCINDA	R\$ 10.060.249,54	R\$ 3.187.726,23	R\$ 13.247.975,77			R\$ 13.247.975,77
SANTA CASA	R\$ 5.581.422,64	R\$ 17.962.167,47	R\$ 23.543.590,11			R\$ 23.543.590,11
TOTAL	R\$19.357.909,68	R\$64.242.559,46	R\$83.600.469,79			R\$83.600.469,79

INDENIZAÇÕES

VALORES A PAGAR	
ATUALIZADO EM ABRIL/2019	R\$ 43.478.817,81
<i>- Processos abertos e encaminhados à SAJ, para apuração de responsabilidade. - Indenizações finalizadas, aguardando disponibilidade orçamentária.</i>	