

Prestação de Contas

Secretaria da Saúde

1º Quadrimestre 2018

Prefeitura de
SOROCABA



Prestação de Contas

Atendendo a Lei Complementar 141/2012

Art. 36

O gestor do SUS em cada ente da Federação elaborará Relatório detalhado referente ao quadrimestre anterior, o qual conterá, no mínimo, as seguintes informações:

I - montante e fonte dos recursos aplicados no período;

II - auditorias realizadas ou em fase de execução no período e suas recomendações e determinações;

III - oferta e produção de serviços públicos na rede assistencial própria, contratada e conveniada, cotejando esses dados com os indicadores de saúde da população em seu âmbito de atuação.

Art. 36 § 5º

“O gestor do SUS apresentará, até o final dos meses de maio, setembro e fevereiro, em audiência pública na Casa Legislativa do respectivo ente da Federação, o Relatório de que trata o caput.”

EXECUÇÃO ORÇAMENTÁRIA

Arrecadação das Receitas de Impostos e Transferências Constitucionais

DEMONSTRATIVO DO CÁLCULO DO LIMITE CONSTITUCIONAL PARA APLICAÇÃO EM SAÚDE - 2018

RECEITAS + TRANSFERÊNCIAS	VALOR	%	VALOR
RECEITA PRÓPRIA DO MUNICÍPIO			
IMPOSTOS MUNICIPAIS (IPTU, ISS)	R\$ 237.556.996,99	15	R\$ 35.633.549,55
DÍVIDA ATIVA DE IMPOSTOS + JUROS E MULTAS	R\$ 18.984.414,85	15	R\$ 2.847.662,23
TRANSFERÊNCIAS (RECURSOS FEDERAIS E ESTADUAIS RECEBIDOS)			
FEDERAL (exemplo: FPM) – não inclui repasses do Ministério da Saúde.	R\$ 23.322.785,21	15	R\$ 3.498.417,78
ESTADUAL (exemplos: ICMS, IPVA) – não inclui repasses da Secretaria Estadual da Saúde	R\$ 264.856.916,30	15	R\$ 39.728.537,45
TOTAIS	R\$ 544.721.113,35		R\$ 81.708.167,00

↑
**MÍNIMO
 OBRIGATÓRIO
 (15 %)**

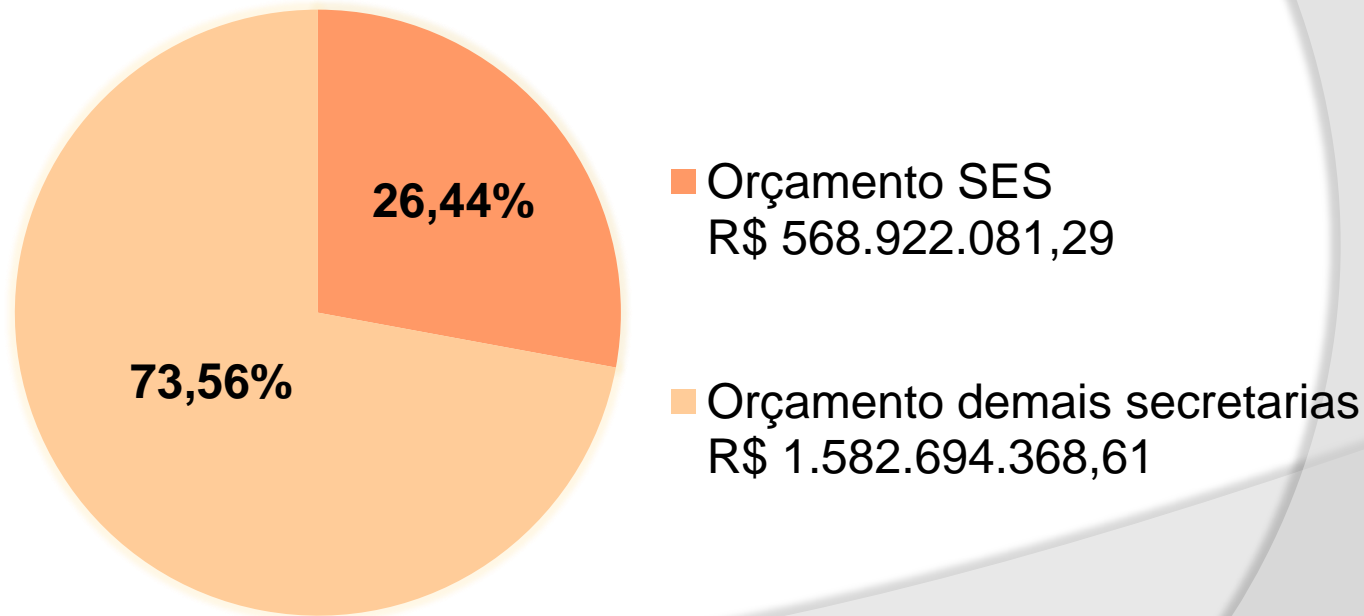
Arrecadação das Receitas de Impostos e Transferências Constitucionais

REPASSES + APLICAÇÕES + RENDIMENTOS			
Recurso Próprio – Aplicado na Saúde	B →	R\$	132.171.916,88
Recurso Federal – Ministério da Saúde		R\$	46.782.213,01
Recurso Estadual – Secretaria Estadual da Saúde		R\$	1.694.861,00
Rendimento de Aplicação Financeira		R\$	258.235,14
Total arrecadado do 1º quadrimestre 2018		R\$	180.907.226,03
Percentual aplicado na SES*			24,26 %

ORÇAMENTO SES 2018

ORÇAMENTO INICIAL	ORÇAMENTO ATUALIZADO	EMPENHADO	PAGO	SALDO DISPONÍVEL
R\$ 526.404.827,62	R\$ 568.922.081,29	R\$ 502.042.148,93	R\$ 166.790.146,12	R\$ 66.879.932,36

COMPARATIVO ORÇAMENTO SECRETARIA DE SAUDE x DEMAIS SECRETARIAS

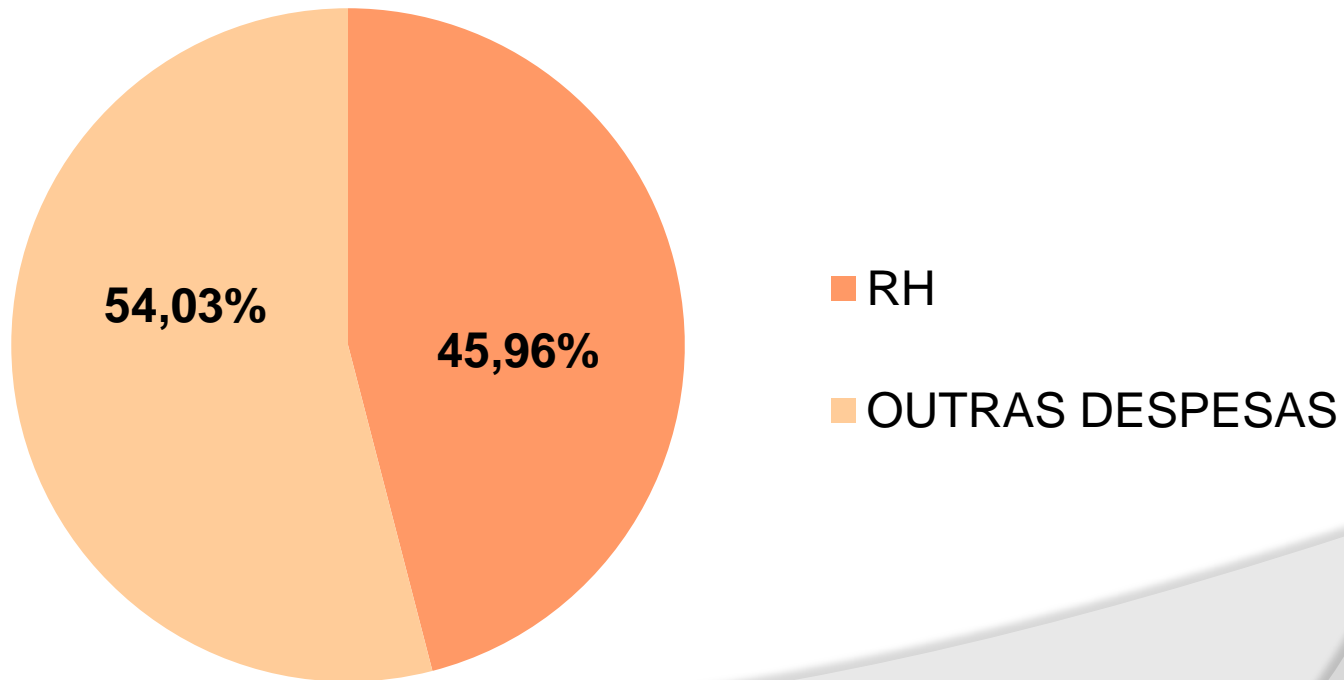


EXECUÇÃO ORÇAMENTÁRIA

FOLHA + ENCARGOS – RH

BLOCO	ORÇAMENTO INICIAL	ORÇAMENTO ATUALIZADO	EMPENHADO	PAGO	SALDO DISPONÍVEL
Folha + Encargos	R\$ 296.924.719,27	R\$ 261.488.879,08	R\$ 256.800.381,36	R\$ 80.161.116,92	R\$ 4.688.497,72

COMPARATIVO ORÇAMENTO SES RH x OUTRAS DESPESAS



EXECUÇÃO ORÇAMENTÁRIA

RECURSO PRÓPRIO (FONTE 01)

BLOCO	ORÇAMENTO INICIAL	ORÇAMENTO ATUALIZADO	EMPENHADO	PAGO	SALDO DISPONÍVEL
Tesouro	R\$ 82.007.324,13	R\$ 153.945.669,95	R\$ 130.772.850,19	R\$ 52.423.361,65	R\$ 23.172.819,76

EXECUÇÃO ORÇAMENTÁRIA

RECURSO ESTADUAL (FONTE 2)

BLOCO	ORÇAMENTO INICIAL	ORÇAMENTO ATUALIZADO	EMPENHADO	PAGO	SALDO DISPONIVEL
Municipalização da Saúde	R\$ 4.559.000,00	R\$ 4.579.000,00	R\$ 2.519.350,97	R\$ 981.569,40	R\$ 2.059.649,03
Pró Santa Casa	R\$ 1.367.665,08	R\$ 1.367.665,08	R\$ -	R\$ -	R\$ 1.367.665,08
Hospital Estratégico	R\$ 8.568.736,00	R\$ 8.223.566,00	R\$ -	R\$ -	R\$ 8.223.566,00
TOTAL	R\$ 14.495.401,08	R\$ 14.170.231,08	R\$ 2.519.350,97	R\$ 981.569,40	R\$ 11.650.880,11

EXECUÇÃO ORÇAMENTÁRIA

RECURSO FEDERAL (FONTE 5)

GRUPO	ORÇAMENTO INICIAL	ORÇAMENTO ATUALIZADO	EMPENHADO	PAGO	SALDO DISPONÍVEL
Assistência Farmacêutica	R\$ 3.287.000,00	R\$ 3.287.000,00	R\$ 1.705.502,95	R\$ 715.167,94	R\$ 1.581.497,05
Atenção Básica	R\$ 19.963.000,96	R\$ 21.153.000,96	R\$ 16.459.796,00	R\$ 3.156.319,22	R\$ 4.693.204,96
Média e Alta Complexidade	R\$ 104.897.333,32	R\$ 104.897.333,32	R\$ 90.701.341,49	R\$ 27.898.097,96	R\$ 14.195.991,83
Vigilância em Saúde	R\$ 4.420.048,86	R\$ 7.416.252,86	R\$ 1.530.275,60	R\$ 433.828,10	R\$ 5.885.977,26
Investimentos	R\$ 350.000,00	R\$ 4.518.093,44	R\$ 1.844.216,03	R\$ 1.180.714,27	R\$ 2.673.877,41
Gestão do SUS	R\$ 60.000,00	R\$ 60.000,00	R\$ -	R\$ -	R\$ 60.000,00
TOTAL	R\$ 132.977.383,14	R\$ 141.331.680,58	R\$ 112.241.132,07	R\$ 33.384.127,49	R\$ 29.090.548,51

OUTRAS DESPESAS

DESCRIÇÃO	VALOR PAGO 1º Quadrimestre	
SERVIÇO DE PESSOA JURÍDICA (serviços hospitalares, manutenções, reformas, limpeza, transportes...)	R\$	72.985.194,68
SERVIÇO DE PESSOA FÍSICA (aluguéis, tfd...)	R\$	610.785,67
MATERIAIS DE CONSUMO (medicamentos, insumos de enfermagem, insumos de odontologia, suplementos, material de higiene, expediente...)	R\$	6.348.042,73
EQUIPAMENTOS PERMANENTES (equipamentos)	R\$	89.006,28
MANDADOS JUDICIAIS (home care, equoterapia, hidroterapia, musicoterapia, câmara hiperbárica, medicamentos...)	R\$	2.319.195,63
INDENIZAÇÕES E RESTITUIÇÕES (mais médicos, residentes, contratos sem dotação orçamentária em exercícios anteriores)	R\$	4.276.804,21
TOTAL	R\$	86.629.029,20

SERVIÇOS PRÉ HOSPITALARES E HOSPITALARES

VALORES PAGOS POR FONTE DE RECURSO

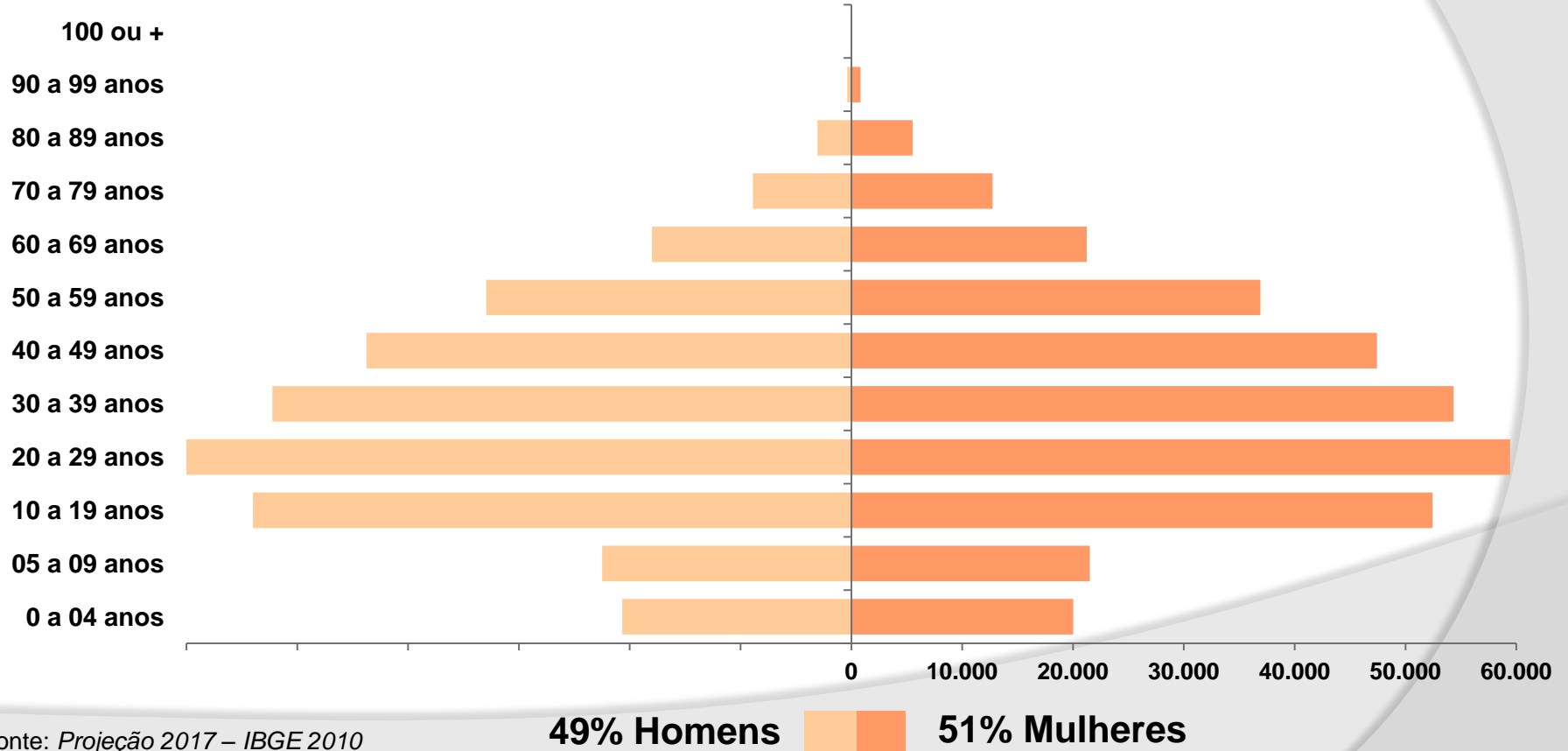
Prestador	RECURSO ESTADUAL	RECURSO FEDERAL	RECURSO PROPRIO	TOTAL DO VALOR PAGO
BOS – UPH ZL	R\$ -	R\$ -	R\$ 10.640.526,61	R\$ 10.640.526,61
BOS - UPA ÉDEN	R\$ -	R\$ 700.000,00	R\$ 7.118.262,92	R\$ 7.818.262,92
GPACI	R\$ -	R\$ 2.717.913,95	R\$ 2.123.823,12	R\$ 4.841.737,07
SANTA LUCINDA	R\$ -	R\$ 4.308.311,37	R\$ 1.730.331,19	R\$ 6.038.642,56
SANTA CASA	R\$ -	R\$ 10.540.298,21	R\$ 17.182.666,68	R\$ 27.722.964,89
TOTAL	R\$ -	R\$ 18.266.523,53	R\$ 38.795.610,52	R\$ 57.062.134,05

INDENIZAÇÕES

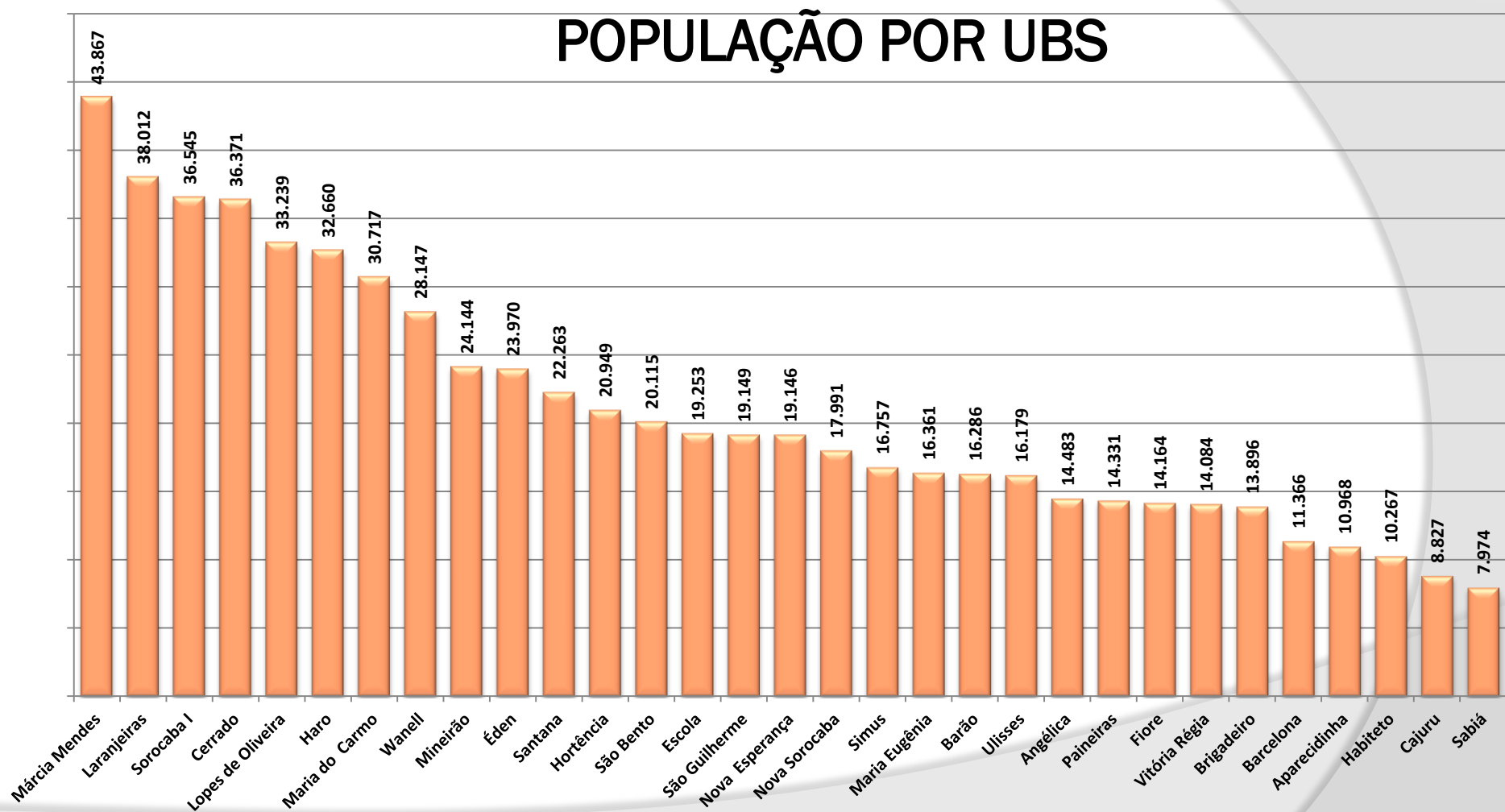
VALORES A PAGAR	
ATUALIZADO EM ABRIL/2018	R\$ 41.435.593,86
<i>- Processos abertos e encaminhados à SAJ, para apuração de responsabilidade. - Indenizações finalizadas, aguardando disponibilidade orçamentária.</i>	

POPULAÇÃO DE SOROCABA

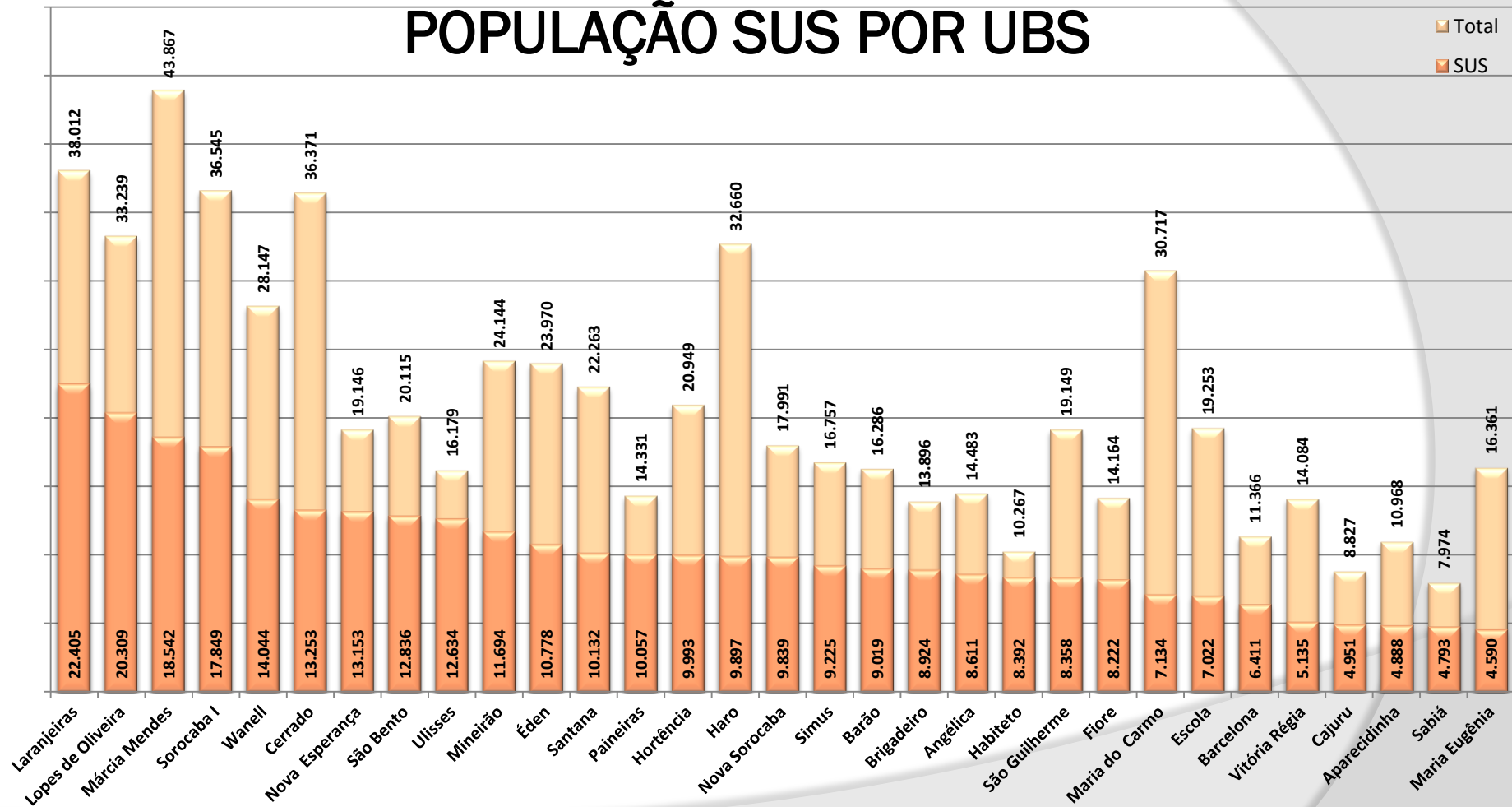
652.481 Habitantes



POPULAÇÃO POR UBS



POPULAÇÃO SUS POR UBS



Próprios

Área Oeste	2690861 UBS Simus	4050576 UBS Sorocaba 1	7114354 UBS e PA São Guilherme	9188304 UBS Carandá	2054043 USF São Bento	9132015 USF Jd. Rodrigo	9188304 UBS Carandá
2064316 UBS Márcia Mendes	2061031 UBS Maria Eugênia	6392989 USF Wanel Ville	2034794 USF Barão	2055139 USF Cerrado	2059487 USF Lopes de Oliveira	2044064 USF Nova Esperança	2062054 UPH Zona Oeste

Área Norte	2055678 UBS Fiore	2049295 UBS Nova Sorocaba	2052032 UBS Mineirão	2049244 UBS e PA Laranjeiras	2070669 USF Vitória Régia	2062054 UPH Zona Norte
	2063026 UBS Angélica	2034786 UBS Maria do Carmo	2690853 USF Habiteto	5878128 USF Paineiras	5702593 USF Ulisses Guimarães	

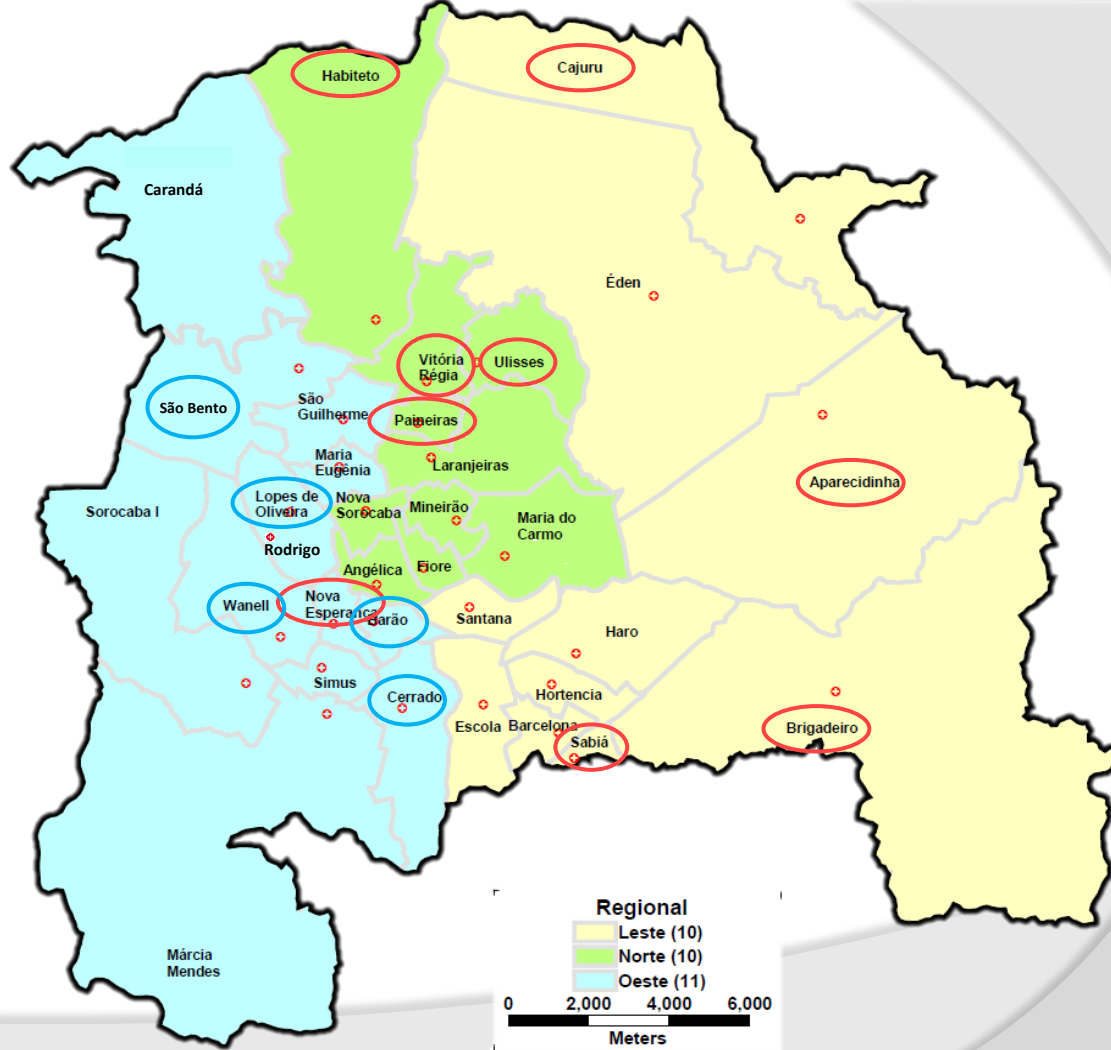
Área Leste	2055449 UBS Éden	2035847 UBS Haro	2034778 UBS Hortência	2059533 USF Aparecida	2070693 USF e PA Brigadeiro
	2051990 UBS Santana	2055686 UBS Escola	2054353 UBS Barcelona	2066890 USF Sabiá	2049287 USF Cajuru

Próprios

Unidades Móveis	5697077 Ônibus Rosa	6588182 Ônibus Azul	SAMU Serviço de Atendimento Móvel de Urgência	2708698 Módulo Odontológico I	2765969 Módulo Odontológico II	2708701 Módulo Odontológico III
2708728 Módulo Odontológico IV	2044943 Módulo Odontológico V	2708787 SEPTO Serviço Educação Prevenção Triagem em Odontologia	7001975 Odonto Móvel Próteses	2708817 Odonto Móvel Trailer I	6499864 Odonto Móvel Trailer II	6883575 Odonto Móvel Trailer III

Unidades Especializadas	2054035 SAME Serviço de Assistência Municipal Especializada	2708760 Policlínica	3331962 CEREST Centro de Referência em Saúde do Trabalhador	2064340 LABAC Laboratório de Análises Clínicas
	2040352 CTA Centro de Testagem e Aconselhamento	3884937 CAPS AD III Saca Só	6402968 SAD Serviço de Atendimento Domiciliar	5697107 Vigilância em Saúde

Unidade Administrativa	5697107 Secretaria Municipal de Saúde	7167067 Central de Regulação Municipal
-------------------------------	--	---



Prestadores

Serviço de Transplante	2708566 UNIMED		
Serviço de Confeção de Prótese Dentária	7181744 Irmãos CASTRO Prótese Dentária		
Serviço Urgência	7299532 UPH Zona Leste (BOS)	7792522 UPA Éden (BOS)	
Hospitais	2708779 Santa Casa	2765942 Santa Lucinda	2079321 GPACI Grupo de Pesquisa e Apoio ao Câncer Infantil
Serviços de Apoio ao Programa DST/Aids	GEPASO Grupo de Educação à Prevenção a Aids em Sorocaba data de encerramento 23/03/2018	Associação Pode Crer data de encerramento 02/03/2018	Associação Escola e Cultura em Foco

Prestadores

Saúde Mental	2070928 Associação Criança	2082616 Hosp. Vera Cruz (APGP - Associação Paulista de Gestão Pública)	2071347 APIS Associação Protetora dos Insanos de Sorocaba	7709641,00 ATHUS Associação de Atenção Humanitária à Saúde	
Serviço de Apoio Diagnóstico	7899203 AFIP Sorocaba Associação Fundo de Incentivo à Pesquisa	9265732 CIES Sorocaba Centro de Integração de Educação e Saúde	3520897 Linus Pauling	7964757 Plurimagem	
Serviços de Reabilitação	2690799 APADAS Associação de Pais e Amigos dos Deficientes Auditivos de Sorocaba	6696996 Reabilite e Ação	6325335 AFISSORE Associação dos Fissurados Lábio Palatais de Sorocaba e Região	7277288 APAE Associação dos Pais e Amigos dos Excepcionais	7326890 Creche Especial Maria Claro

Suporte Técnico ao SIS - Sistema Integrado da Saúde	VIVVER Sistemas
Serviço de Emissão de Laudos ECG	CONNECT HEART Telemedicina Digital

Auditoria da Saúde

AUDITORIAS/ VISITAS TÉCNICAS					
Nº Atividade	ENTIDADE	OBJETO	FINALIDADE	CONCLUSÃO	SITUAÇÃO
Aud. 41	AFIP SOROCABA - ASSOCIACAO FUNDO DE INCENTIVO A PESQUISA	Controle, Avaliação e Auditoria	Verificar serviços prestados pela AFIP-Assoc. Fundo de Incentivo à Pesquisa	Entidade atende cláusulas contratual; atende qualidade e resolatividade em sua totalidade; fluxo adequado com serviço. Necessário adequar estrutura/instalações do posto de coleta da UPHZN. Qto ao financeiro (até maio/17), prefeitura deve a entidade valores requeridos por indenização devidos a época por falta de dotação orçamentária. (ref. meses outubro a dezembro/2016).	Encerrada
Aud. 42	Irmandade da Santa Casa de Misericórdia de Sorocaba	Recurso financeiro	Analisar prestação de contas da Santa Casa no período de 2014 à 2016	N/A	Em andamento
Aud. 43	Hospital Santa Lucinda Sorocaba	Assistência-geral	Verificar os serviços ofertados e disponibilizados do Hospital Santa Lucinda.	N/A	Em andamento
VT 110	Associação Beneficente Ebenezer	Consórcio	Verificar serviço prestado pelo CIES Global Sorocaba	Não encontrado documento de aprovação da contratante para exames laboratoriais subcontratados. Encontrada cobrança de procedimentos não comprovadas em prontuário. Não ofertados pela contratada exames pactuados em contrato. Debitado em fev/18 da contratada R\$ 18.952,39 por inconsistência no CNES.	Encerrada

Consultas Médicas na Atenção Básica

	1ºQ 2018	2ºQ 2018	3ºQ 2018	Total 2018	1ºQ 2017
Clínica Médica	46.527				50.648
Estratégia Saúde da Família	50.693				55.362
Ginecologia e Obstetrícia	27.963				28.746
Pediatria	32.285				34.554
Total	157.468				169.310

* Transição do sistema de alimentação de dados da Atenção Básica para E-SUS.

Fonte: SIA/SUS - Sistema de Informações Ambulatoriais do SUS.

Consultas Médicas

	1ºQ 2018	2ºQ 2018	3ºQ 2018	Total 2018	1ºQ 2017
Atenção Básica*	157.468				169.310
Atenção Especializada	67.875				64.284
Urgência/Emergência	291.138				264.208
Total	516.481				497.802

* Transição do sistema de alimentação de dados da Atenção Básica para E-SUS.

Fonte: SIA/SUS - Sistema de Informações Ambulatoriais do SUS

Consultas de Enfermagem

	1ºQ 2018	2ºQ 2018	3ºQ 2018	Total 2018	1ºQ 2017
Atenção Básica*	64.749				84.036
Atenção Especializada	13.401				10.899
Urgência/Emergência	104.049				160.238
Total	182.199				255.173

* Transição do sistema de alimentação de dados da Atenção Básica para E-SUS.

Fonte: SIA/SUS - Sistema de Informações Ambulatoriais do SUS

Consultas e Procedimentos Odontológicos

	1ºQ 2018	2ºQ 2018	3ºQ 2018	Total 2018	1ºQ 2017
Consulta na Atenção Básica*	34.631				48.221
Consulta na Atenção Especializada	3.737				4.491
Consulta na Urgência/Emergência	8.452				9.116
Total de Consultas	46.820				61.828
Procedimentos odontológicos realizados	81.131				86.972

* Transição do sistema de alimentação de dados da Atenção Básica para E-SUS.

Fonte: SIA/SUS - Sistema de Informações Ambulatoriais do SUS e E-SUS na Atenção Básica

Consultas Multiprofissionais*

	1ºQ 2018	2ºQ 2018	3ºQ 2018	Total 2018	1ºQ 2017
Atenção Básica	2.147				1.312
Atenção Especializada	12.926				11.272
Urgência/Emergência	2.981				2.643
Total	18.054				15.227

*Assistente Social, Farmacêutico, Fisioterapeuta, Fonoaudiólogo, Nutricionista, Psicólogo e Terapeuta Ocupacional

Exames de Investigação Diagnóstica

	1ºQ 2018	2ºQ 2018	3ºQ 2018	Total 2018	1ºQ 2017
Laboratório Clínico	663.867				612.119
Anatomia Patológica e Citopatologia	10.211				10.721
Radiologia	95.040				88.617
Ultra-sonografia	14.411				11.075
Tomografia	2.891				1.716
Ressonância Magnética	16				47
Endoscopia	1.428				1.402
Total	787.864				725.697

Vagas Municipais - Catarata

Início	13/04/2017
Agendados	2.773 pacientes para avaliação cirúrgica
Atendidos	1.930 pacientes (722 1ºQ/2018)
Faltosos	843 pacientes = 30% (433 1ºQ/2018)
Realizadas	1.379 cirurgias (389 1ºQ/2018)

Mutirão Cirurgias Eletivas

Ginecologia e Gastroenterologia

Início	20/07/2017
Agendados	965 Pacientes para Consulta Pré-Cirúrgica
Cirurgias Realizadas	515* (166 1ºQ/2018)

* N° sujeito a alteração devido a retroalimentação dos dados.

Oncologia Adulto

	1º Q 2018	2º Q 2018	3º Q 2018	Total
Encaminhados	311			
Agendados	245			
Aguardando	50			
Óbito	07			
Cancelados	09			

Oncologia Infantil tem o Hospital GPACI de referência com fluxo direto.

Hospitalar

	GPACI	SANTA CASA	SANTA LUCINDA	TOTAL 1ºQ 2018	1ºQ 2017
Internações Cirúrgicas	219	1.290	1.094	2.603	1.696
Internações Clínicas	0	2.959	130	3.089	2.113
Internações Pediátricas	492	99	304	895	679
Internações Obstétricas	0	823	968	1.791	1.502
Total	711	5.171	2.496	8.378	5.990

Fonte: SIHD/SUS - Sistema de Informações Hospitalares do SUS

Saúde Mental

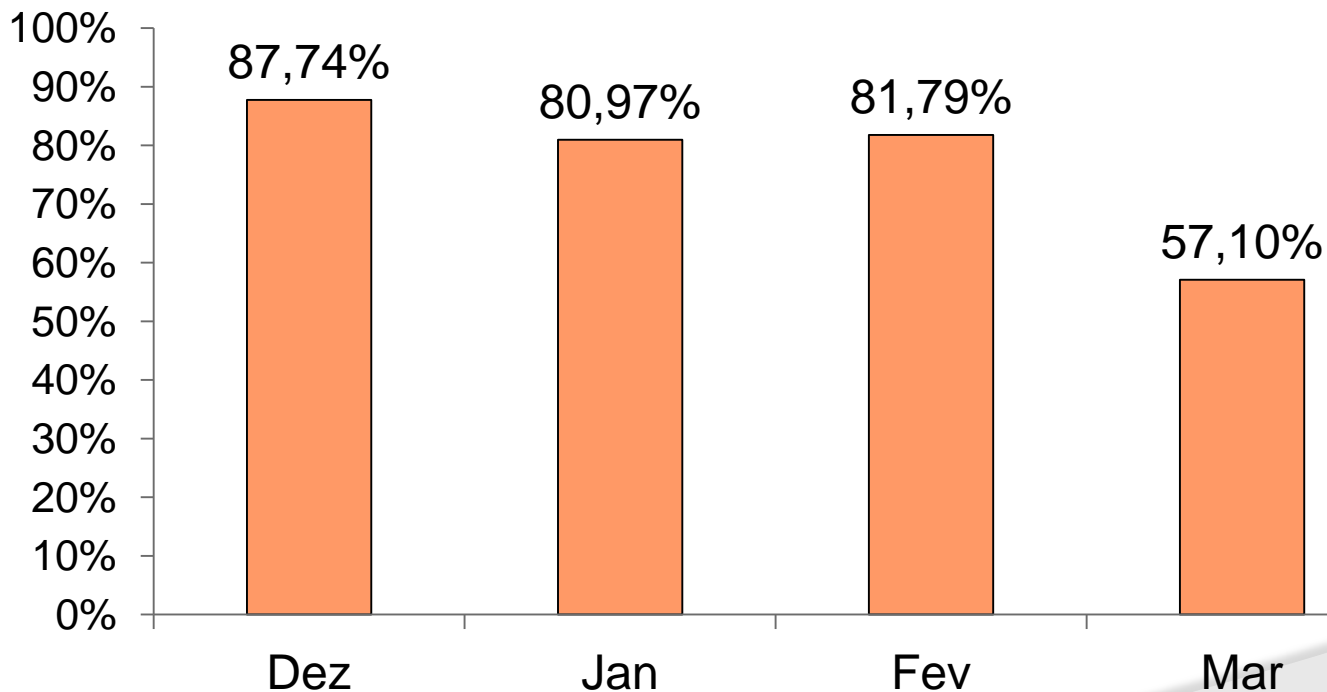
	1ºQ	2ºQ	3ºQ
Número de pacientes desinstitucionalizados	189*		

		Casos Novos	Usuários ativos (média)	Atendimentos Médicos	Atendimentos multiprofissionais (Nível Superior)	Apoio Matricial UBSs do território
CAPS III	Arte do Encontro	178	1.050	1.816	943	47
	Alegria de Viver	312	1.638	1.650	3.025	30
CAPS AD III	Roda Viva	167	1.180	1.194	3.141	35
	Saca Só	189	825	642	3.013	14
Total		846	4.694	5.302	10.122	126
CAPS ij	Aquarela	186	533	417	971	35
	Bem Querer	80	281	268	308	40
	Ser e Conviver	111	415	276	618	44
	Total	377	1.228	961	1.897	119

* O Hospital Psiquiátrico Vera Cruz encerrou suas atividades em 07/03/2018, quando Sorocaba cumpriu integralmente o TAC.

Fonte: Coordenação de Saúde mental

Taxa de Ocupação leito de Saúde Mental



Dados sujeitos à alteração devido à retroalimentação.

Fonte: SIHD/SUS - Sistema de Informações Hospitalares do SUS

Capacitações em Saúde Mental

Capacitação	Público Alvo	Responsável	Número de inscritos/participantes
Reforma Psiquiátrica	Cuidadores, Técnicos e Auxiliares de enfermagem das Residências Terapêuticas	Coordenação de Saúde Mental	18
Integração aos novos profissionais das RTs de Sorocaba	Cuidadores, Técnicos e Auxiliares de enfermagem das Residências Terapêuticas	Coordenação de Saúde Mental	91
Saúde Mental do Trabalhador	Profissionais de Saúde da Rede Pública de Sorocaba/SP, das áreas de Enfermagem, Medicina e Equipes Multiprofissionais	Coordenação de Saúde Mental	120

Unidades Móveis

Ônibus Rosa	1ºQ 2018	2ºQ 2018	3ºQ 2018	Total
Consulta Enfermeiro	967			
Coleta de Citologia Oncótica	888			
Mamografias solicitadas	617			

Ônibus Azul	1ºQ 2018	2ºQ 2018	3ºQ 2018	Total
Consulta Médica	2.417			
Consulta Enfermeiro	362			
Encaminhamentos para Oncologia	13			

Divisão de Estágio, Aperfeiçoamento, Especialização e Residência em Saúde

Programas de Residência em Saúde

		1º Q 2018			2º Q 2018			3º Q 2018		
		R-1	R-2	*R-3	R-1	R-2	*R-3	R-1	R-2	*R-3
Médica	Psiquiatria	03	03	03						
	Saúde da Família	06	02	N/A						
Total		09	05	03						

Multiprofissional	Saúde da Família	27	21	N/A			N/A			N/A
	Saúde Mental	12	-	N/A			N/A			N/A
Total		39	21	N/A			N/A			N/A

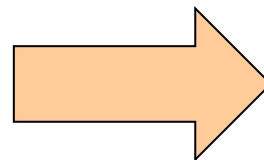
* A residência de Psiquiatria tem duração de 3 anos.

** Os programas de residência atuais são de Gestão Plena da SES.

Divisão de Estágio, Aperfeiçoamento, Especialização e Residência em Saúde

Estágios Supervisionados

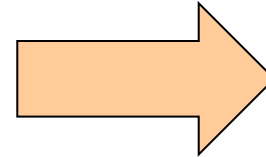
INSTITUIÇÃO DE ENSINO	ÁREA PROFISSIONAL	Nº ALUNOS
ANHANGUERA	ENFERMAGEM	88
PUCSP	ENFERMAGEM MEDICINA	188
UNIP	ENFERMAGEM NUTRIÇÃO	50
UNISO	ENFERMAGEM FARMÁCIA FISIOTERAPIA	48



**Total de
alunos
374**

Estágios Supervisionados

ÁREA PROFISSIONAL	INSTITUIÇÃO DE ENSINO	Nº ALUNOS
Técnico de Enfermagem	CENEP	38
	CICLO VITAL	42
	COLÉGIO APOLLO	58
	ENFESP	22
	ESCOLA ANA NERY	42
	ESCOLA MARQUES	62
	ETEC	46
	IRMA DULCE	148
	SANTA CLARA	24
	SENAC	18
	TABLEAU	16



**Total de
alunos
516**

Ações de Educação Permanente e Continuada

AÇÃO	PÚBLICO-ALVO	RESPONSÁVEL	Nº de Inscritos/ participantes
Etapa Formativa I – Agentes Comunitários de Saúde	Agentes Comunitários de Saúde	PMS (AES) e DRS	80
Educação Permanente/ Continuada	Preceptores e Tutores	PMS (DEAER)	38
Formação Técnicos Enfermagem	Auxiliares de Enfermagem	PMS (AES) e DRS	17

CEREST

Centro de Referência em Saúde do Trabalhador

Ação		1º Q	2º Q	3º Q	Total
Notificações de acidentes de trabalho e Doenças relacionadas ao trabalho (Sorocaba e região)	Leve	196			
	Grave	133			
	Total	329			
Atendimentos realizados		178			
Número de participantes nas Atividades Realizadas pelo Cerest		522			
Vigilância (Visitas Técnicas)		10			
Visitas Domiciliares (casos de óbitos, amputação ou < 18 anos)		18			
Inspeção Sanitária em Saúde do Trabalhador		13			

PROGRAMAS



Recém Nascido de Risco



**JUNTOS PELO FIM DA
TUBERCULOSE**



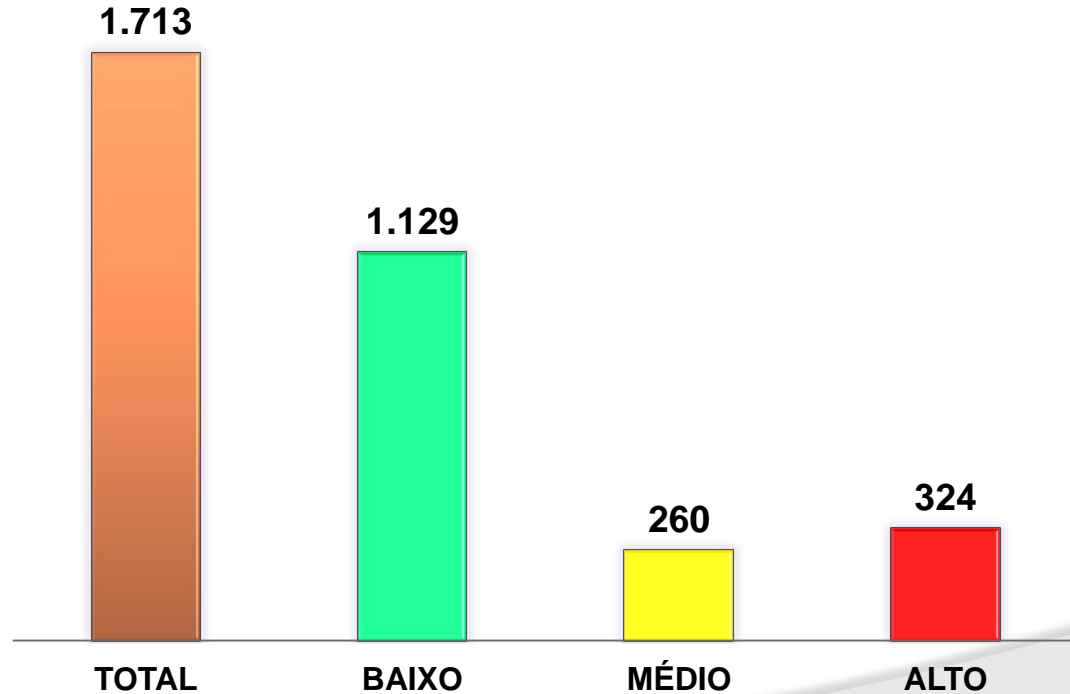
**vamos juntos
eliminar
a hanseníase**



Melhor em Casa

Recém-Nascido de Risco – 1º Quadrimestre

Bebês avaliados nas maternidades



Programa IST/AIDS

Vigilância da transmissão vertical do HIV e Sífilis

	1ºQ 2018	2ºQ 2018	3ºQ 2018	Total 2018
Gestantes Testadas HIV e Sífilis	2.202*			
Gestantes HIV que iniciaram o Pré-natal	9			
Gestantes Sífilis que iniciaram o Pré-natal	97			

* Número parcial

Programa IST/AIDS

CTA – Centro de Testagem e Aconselhamento

Teste Rápido	Realizados	Reagentes	
		Nº	%
HIV	1.713	64	3,74
Sífilis	1.601	160	9,99
Hepatite B	1.181	2	0,17
Hepatite C	1.403	15	1,07

Campanha Fique Sabendo		
Quantidade	Reagente HIV	%
379	4	1,06

Testes realizados nas Unidades de Saúde

Teste Rápido	Realizados	Reagentes	
		Nº	%
HIV	722	12	1,66
Sífilis	653	40	6,13
Hepatite B	565	1	0,18
Hepatite C	637	2	0,31

Programa Tuberculose

	1º Q 2018	2º Q 2018	3º Q 2018	2018
Casos Novos	60			
Cura	25			
Abandono	6			
Óbito	1			
Em tratamento	25			

Programa Hanseníase

	1º Q 2018	2º Q 2018	3º Q 2018	Total
Casos Novos	28			
Alta	28			
Abandono	10			
Óbito	00			
Em tratamento	93			

SAD – Serviço de Atendimento Domiciliar

Inscritos	Nº de pacientes atendidos – 1ºQ/2018			
	Janeiro	Fevereiro	Março	Abril
Atenção Domiciliar 1	464	482	472	460
Atenção Domiciliar 2	235	228	237	211
Total	699	710	709	671

SAD – Serviço de Atendimento Domiciliar

Média de atendidos por Região – 1ºQ

Inscritos	Região			Total
	Leste	Norte	Oeste	
Atenção Domiciliar 1	226	149	96	471
Atenção Domiciliar 2	66	59	103	228
Total	292	208	199	699

VIGILÂNCIA EM SAÚDE



Vigilância em Saúde
Prefeitura de Sorocaba

Zoonoses

Ações	1ºQ 2018	2ºQ 2018	3ºQ 2018
Visitas domiciliares para o controle do <i>Aedes aegyti</i>	133.858*		
Vacinação de cães e gatos contra a Raiva	619		

* Passível de alteração (retroalimentação)

Vigilância Epidemiológica

Descrição	1º Q /2018		2º Q/2018		3º Q/2018	
	Casos Confirmados	Óbitos	Casos Confirmados	Óbitos	Casos Confirmados	Óbitos
Acidente de Trabalho Grave	9	1				
Coqueluche	3	0				
Dengue	13	0				
Meningite	64	3				
Leptospirose	1	0				
Influenza – Casos graves	5	3				
Febre Amarela	5	1				
Chikungunya	12	0				
Violência doméstica, sexual e outras	334	0				

***Informação não mais computada pelo SINAN**

Fonte: SINAN/dengueonline/influenzaWeb - Dados sujeitos a alterações devido a retroalimentação dos bancos de dados citados acima

Vigilância Epidemiológica

Cobertura Vacinal

Vacina	Cobertura Vacinal recomendada (<u>Meta anual</u>)	Cobertura acumulada de Janeiro a Abril/2018*
BCG	90 %	126,23%
Meningocócica C	95 %	63,49%
Pentavalente (DTP, Hib, HEB)	95 %	69,94%
Pneumocócica 10 VALENTE	95 %	69,90%
Poliomielite	95 %	70,30%
Rotavírus	90 %	63,95%
SCR D1 (sarampo, caxumba e rubéola)	95 %	70,03%
Influenza	90 %	27,49%

***Cobertura Parcial**

Fonte: SI-PNI - Sistema de Informação do Programa Nacional de Imunizações

Vigilância Sanitária

AÇÕES	1º Q 2018	2º Q 2018	3º Q 2018	Total 2018
Cadastros de estabelecimentos sujeitos à Vigilância Sanitária	183			
Instauração de processos administrativos sanitários	87			
Inspeção dos estabelecimentos sujeitos à Vigilância Sanitária	992			
Recebimento de denúncias/reclamações	121			
Atendimento de denúncias/reclamações	115			
Atividade educativa para o setor regulado	11			
Atividade educativa para a população	0			

Pro-água

Programa de qualidade da água para consumo humano

Pró-Água (*)	1º Q 2018		2º Q 2018		3º Q 2018	
	Satisfatório	Insatisfatório	Satisfatório	Insatisfatório	Satisfatório	Insatisfatório
Bacteriológico	161	3				
Cloro	165	0				
PH	165	0				
Turbidez	164	1				
Cor	164	1				
Flúor	70	5				
Total	889	10				

* Nota: Pro-Água = vitórias realizadas por meio de Programa Estadual.

Pro-água

Resultados Insatisfatórios

Pró-Água	Janeiro	Fevereiro	Março	Abril	Total
Bacteriológico (Coliformes total) ¹	2	1	0	0	3
Turbidez ²	0	0	0	1	1
Cor ³	0	0	0	1	1
Flúor ⁴	4	1	0	0	5
Total	6	2	0	2	10

¹ Jardim Maria Eugênia, Vila Nova Sorocaba e Condomínio Fazenda Imperial

² Jardim Boa Esperança

³ Jardim Boa Esperança

⁴ Jardim Santa Rosália, Jardim Brasilândia, Jardim Ipanema e UFSCAR

Pro-água

Recomendações

Para presença de Coliformes: Deve-se aumentar a dosagem de cloro (desinfecção).

Flúor: Os valores de referência são 0,6 - 0,8 mgF/L, caso esteja abaixo disso, deve-se realizar a fluoretação da água. Caso esteja acima dos valores permitidos, o SAAE justifica que o flúor é natural do poço.

Turbidez: O valor de referência é de até 5 uT, caso acima disso, solicitar troca da torneira e realizar a recoleta.

Cor: O valor de referencia é de até 15 uH, caso acima disso, solicitar troca da torneira e realizar a recoleta.

Obrigada!