



Prestação de Contas Secretaria da Saúde

Execução Orçamentária
1º Quadrimestre de 2020



PRESTAÇÃO DE CONTAS ATENDENDO A LEI COMPLEMENTAR 141/2012



Art. 36

O gestor do SUS em cada ente da Federação elaborará Relatório detalhado referente ao quadrimestre anterior, o qual conterá, no mínimo, as seguintes informações:

- I - montante e fonte dos recursos aplicados no período;
- II - auditorias realizadas ou em fase de execução no período e suas recomendações e determinações;
- III - oferta e produção de serviços públicos na rede assistencial própria, contratada e conveniada, cotejando esses dados com os indicadores de saúde da população em seu âmbito de atuação.

Art. 36 § 5º

“O gestor do SUS apresentará, até o final dos meses de maio, setembro e fevereiro, em audiência pública na Casa Legislativa do respectivo ente da Federação, o Relatório de que trata o caput.”

ARRECAÇÃO DAS RECEITAS DE IMPOSTOS E TRANSFERÊNCIAS CONSTITUCIONAIS

DEMONSTRATIVO DO CÁLCULO DO LIMITE CONSTITUCIONAL PARA APLICAÇÃO EM SAÚDE – JANEIRO A ABRIL 2020			
RECEITAS + TRANSFERÊNCIAS	VALOR	%	VALOR
RECEITA PRÓPRIA DO MUNICÍPIO			
IMPOSTOS MUNICIPAIS (IPTU, ISS)	R\$ 273.405.586,24	15	R\$ 41.010.837,93
DÍVIDA ATIVA DE IMPOSTOS + JUROS E MULTAS	R\$ 16.805.335,80	15	R\$ 2.520.800,37
TRANSFERÊNCIAS (RECURSOS FEDERAIS E ESTADUAIS RECEBIDOS)			
FEDERAL (exemplo: FPM) – não inclui repasses do Ministério da Saúde.	R\$ 24.749.301,52	15	R\$ 3.712.395,23
ESTADUAL (exemplos: ICMS, IPVA) – não inclui repasses da Secretaria Estadual da Saúde	R\$ 286.184.463,50	15	R\$ 42.927.669,52
TOTAIS	R\$ 601.144.687,06	15	R\$ 90.171.703,05

↑
MÍNIMO OBRIGATÓRIO
(15 %)

Fonte: Relatórios da Secretaria da Fazenda – Sistema: CONAM

APURAÇÃO DO PERCENTUAL APLICADO NA SAÚDE

REPASSES + APLICAÇÕES + RENDIMENTOS	
Recurso Próprio – Aplicado na Saúde	R\$ 152.920.336,61
Recurso Federal – Ministério da Saúde	R\$ 60.431.480,86
Recurso Estadual – Secretaria Estadual da Saúde	R\$ 8.664.232,00
Rendimento de Aplicação Financeira	R\$ 296.686,91
Total arrecadado janeiro a abril 2020	R\$ 222.312.736,38
Percentual aplicado na SES*	25,43 %

Fonte: Relatórios da Secretaria da Fazenda – Sistema: CONAM

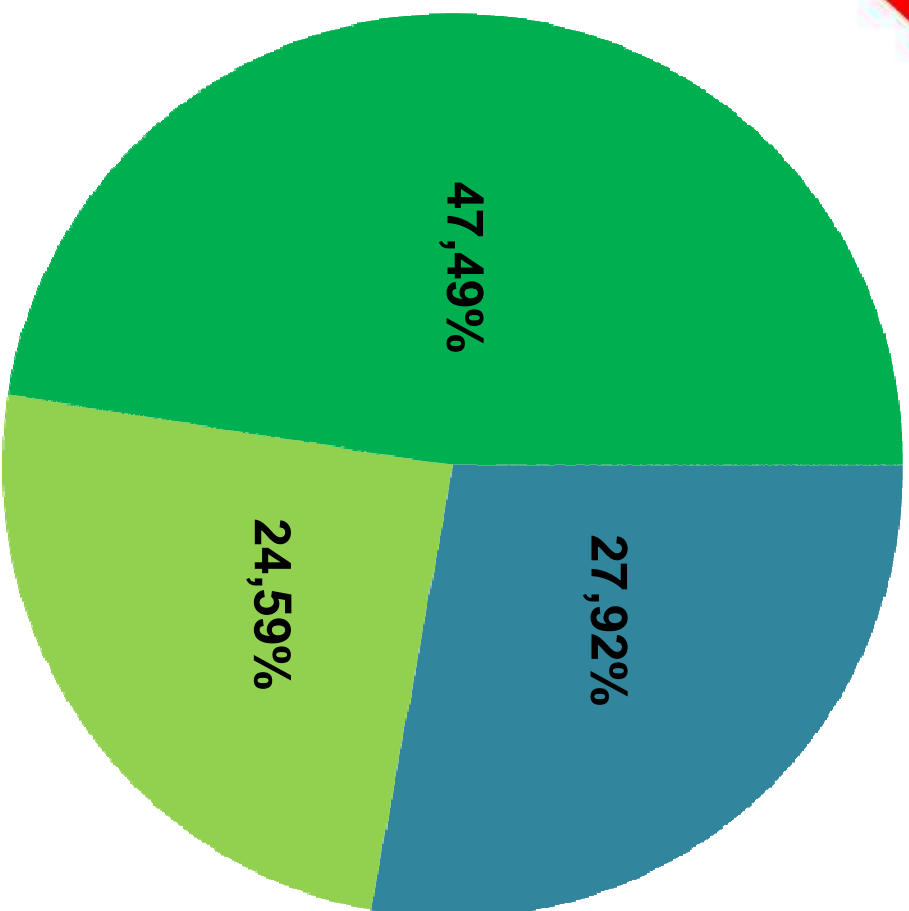
ORÇAMENTO SES 2020



ORÇAMENTO INICIAL	ORÇAMENTO ATUALIZADO	EMPENHADO	PAGO	RESERVADO	SALDO ORÇAMENTÁRIO
R\$ 573.983.709,02	R\$ 632.414.986,63	R\$ 538.606.779,01	R\$ 200.390.505,69	R\$ 52.592.350,83	R\$ 41.215.856,79

Valores pagos de restos a pagar (2019): R\$ 19.130.745,61

MAIORES ORÇAMENTOS PMS X DEMAIS SECRETARIAS



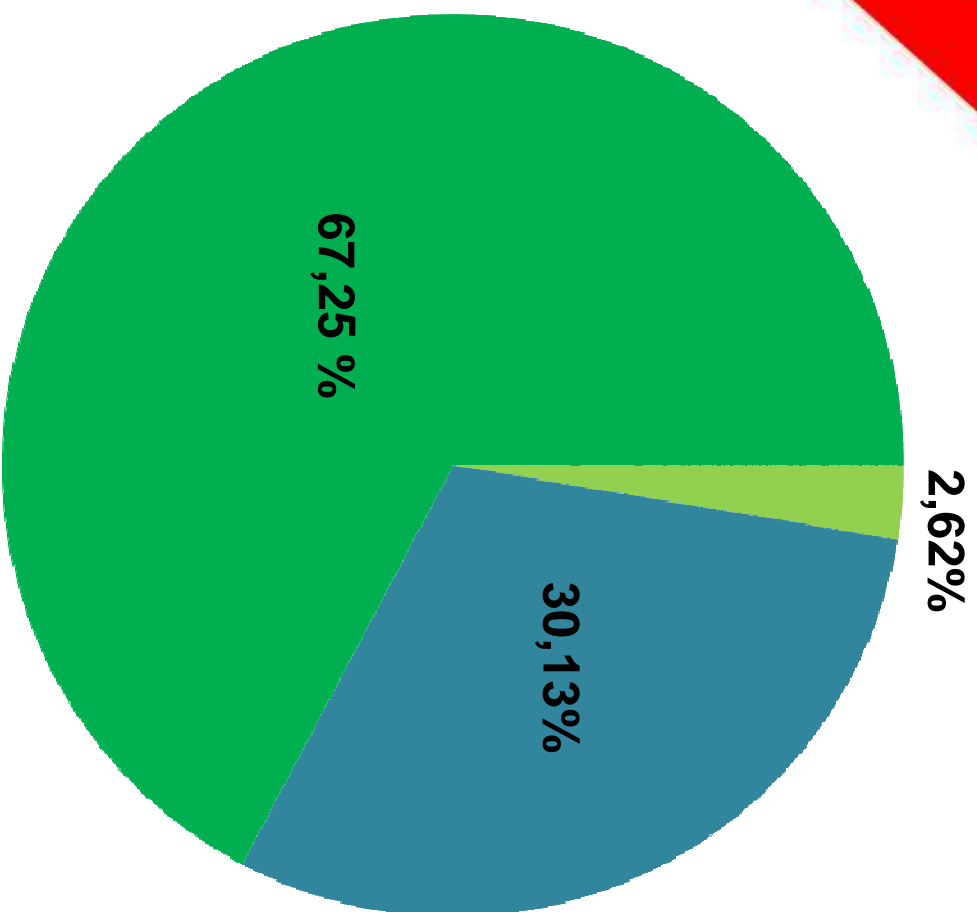
■ SES - R\$ 632.414.986,63

■ SEDU - R\$ 556.672.516,35

■ Outras Secretarias - R\$ 1.075.689.580,08



COMPOSIÇÃO DO ORÇAMENTO SES



■ Recursos Estaduais - R\$ 16.588.400,70

■ Recursos Federais - R\$ 190.564.142,93

■ Recursos Próprios - R\$ 425.262.443,00



EXECUÇÃO ORÇAMENTÁRIA

FOLHA + ENCARGOS - RH

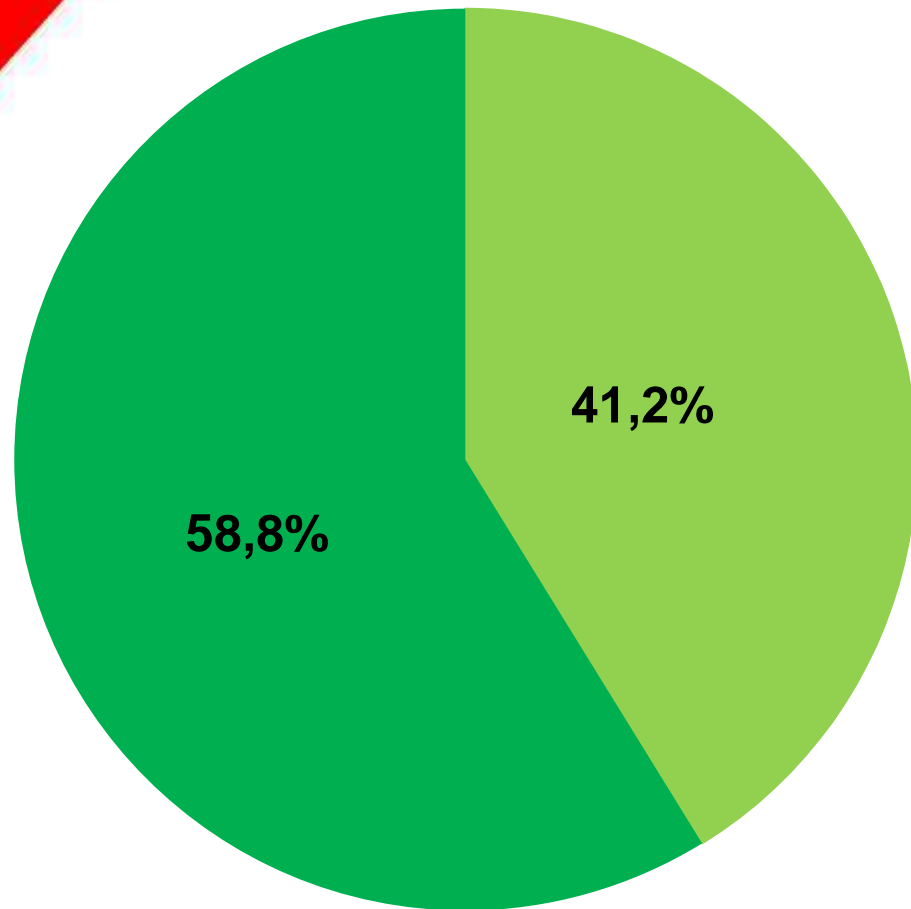


ORÇAMENTO INICIAL	ORÇAMENTO ATUALIZADO	EMPENHADO	PAGO	RESERVADO	SALDO ORÇAMENTÁRIO
R\$ 269.849.630,00	R\$ 260.575.684,05	R\$ 258.412.497,61	R\$ 77.435.250,68	R\$ -	R\$ 2.163.186,44

Para informações detalhadas a respeito do valor pago com Recursos Humanos. Clique no link abaixo em seguida em Recursos Humanos, neste portal terá todo o detalhamento com gasto de RH da Prefeitura podendo ser filtrado por Secretaria ou Unidade de Saúde:

<http://leideacesso.etransparencia.com.br/sorocaba.prefeitura.sp/Portal/desktop.html?410>

COMPARATIVO ORÇAMENTO RH X OUTRAS DESPESAS



■ RH - R\$ 260.575.684,05

■ Outras despesas - R\$ 371.839.302,58

EXECUÇÃO ORÇAMENTÁRIA RECURSO PRÓPRIO (FONTE 01)



ORÇAMENTO INICIAL	ORÇAMENTO ATUALIZADO	EMPENHADO	PAGO	RESERVADO	SALDO ORÇAMENTÁRIO
Tesouro					
R\$ 156.444.450,00	R\$ 161.427.649,31	R\$ 147.333.766,25	R\$ 80.362.566,34	R\$ 7.910.306,16	R\$ 6.183.576,90
Emendas Impositivas					
R\$ 16.599.893,00	R\$ 16.599.893,00	R\$ 374.500,00	R\$ 374.500,00	R\$ 3.785.525,00	R\$ 12.439.868,00
Total Recurso Próprio (exceto RH)					
R\$ 173.044.343,00	R\$ 178.027.542,31	R\$ 147.708.266,25	R\$ 80.737.066,34	R\$ 11.695.831,16	R\$18.623.444,90

EXECUÇÃO ORÇAMENTÁRIA

RECURSO ESTADUAL (FONTE 02)



BLOCO	ORÇAMENTO INICIAL	ORÇAMENTO ATUALIZADO	EMPENHADO	PAGO	RESERVADO	SALDO ORÇAMENTÁRIO
Municipalização da Saúde	R\$ 3.634.949,86	R\$ 7.820.125,06	R\$ 4.904.132,53	R\$ 2.369.126,90	R\$ 2.308.078,32	R\$ 607.914,21
Convênio 821/2018	R\$ -	R\$ 714.043,64	R\$ 150.000,00	R\$ 150.000,00	R\$ 144.973,00	R\$ 419.070,64
COVID 19	R\$ -	R\$ 8.054.232,00	R\$ 5.854.232,00	R\$ -	R\$ 2.200.000,00	R\$ -
TOTAL	R\$ 3.634.949,86	R\$ 16.588.400,70	R\$ 10.908.364,53	R\$ 2.519.126,90	R\$ 4.653.051,32	R\$ 1.026.984,85

EXECUÇÃO ORÇAMENTÁRIA RECURSO FEDERAL (FONTE 05)



ORÇAMENTO INICIAL	ORÇAMENTO ATUALIZADO	EMPENHADO	PAGO	RESERVADO	SALDO ORÇAMENTÁRIO
Assistência Farmacêutica					
R\$ 3.779.196,11	R\$ 5.973.568,98	R\$ 2.168.220,24	R\$ 370.123,11	R\$ 3.360.169,98	R\$ 445.178,76
Atenção Básica					
R\$ 22.019.133,66	R\$ 30.590.955,12	R\$ 21.829.675,45	R\$ 6.378.876,54	R\$ 6.191.976,09	R\$ 2.569.303,58
Media e Alta Complexidade					
R\$ 114.973.204,19	R\$ 132.182.985,99	R\$ 97.940.844,66	R\$ 40.338.513,01	R\$ 25.087.898,53	R\$ 9.154.242,80

EXECUÇÃO ORÇAMENTÁRIA RECURSO FEDERAL (FONTE 05)



ORÇAMENTO INICIAL	ORÇAMENTO ATUALIZADO	EMPENHADO	PAGO	RESERVADO	SALDO ORÇAMENTÁRIO
Vigilância em Saúde					
R\$ 4.116.161,84	R\$ 8.399.412,85	R\$ 4.932.192,53	R\$ 2.845.568,61	R\$ 1.186.235,79	R\$ 2.280.984,53
Investimentos					
R\$ 180.000,00	R\$ 2.673.465,04	R\$ 132.227,00	R\$ 107.528,00	R\$ 396.644,24	R\$ 2.144.593,80
Gestão do SUS					
R\$ 64.890,36	R\$ 264.063,22	R\$ -	R\$ -	R\$ -	R\$ 264.063,22
COVID 19					
R\$ -	R\$ 10.479.691,73	R\$ 7.406.238,92	R\$ -	R\$ 20.543,72	R\$ 3.052.909,09
TOTAL					
R\$ 145.132.586,16	R\$ 190.564.142,93	R\$ 134.409.398,80	R\$ 50.040.609,27	R\$ 36.243.468,35	R\$ 19.911.275,78



RECURSOS ESTADUAIS EXTRAORDINÁRIOS RECEBIDOS EM 2020



Nº da proposta	Ação Detalhada	Data do recebimento	Valor
2020.308.009-6	Custeio	30/04/2020	R\$ 560.000,00
2019.093.034-5	Custeio	29/04/2020	R\$ 50.000,00
TOTAL			R\$ 610.000,00

RECURSOS FEDERAIS EXTRAORDINÁRIOS RECEBIDOS EM 2020



Bloco	Nº da proposta	Ação Detalhada	Data do recebimento	Valor
Custeio	36000306350202000	INCREMENTO PAB	08/04/2020	R\$ 300.000,00
Custeio	36000271579201900	INCREMENTO PAB	23/04/2020	R\$ 100.000,00
Custeio	36000271536201900	INCREMENTO PAB	23/04/2020	R\$ 950.000,00
Custeio	36000312893202000	INCREMENTO MAC - APADAS	08/04/2020	R\$ 100.000,00
Custeio	36000312250202000	INCREMENTO MAC - GPACI	08/04/2020	R\$ 1.000.000,00
Custeio	36000306321202000	INCREMENTO MAC - GPACI	08/04/2020	R\$ 300.000,00
Custeio	36000312883202000	INCREMENTO MAC - APADAS	08/04/2020	R\$ 500.000,00
Custeio	36000306114202000	INCREMENTO MAC (sem prestador definido)	30/04/2020	R\$ 100.000,00
Custeio	36000305996202000	INCREMENTO MAC - APAE	30/04/2020	R\$ 100.000,00
Custeio	36000306274202000	INCREMENTO MAC - GPACI	30/04/2020	R\$ 200.000,00
TOTAL				R\$ 3.650.000,00

RECURSOS EXTRAORDINÁRIOS RECEBIDOS NO QUADRIMESTRE PARA A COVID 19



Repasse	Ação Detalhada	Data do recebimento	Valor
Governo Federal	CORONAVIRUS (COVID-19)	30/03/2020	R\$ 1.342.372,00
Governo Federal	CORONAVIRUS (COVID-19)	09/04/2020	R\$ 9.137.319,73
Governo Estadual	COVID-19	27/03/2020	R\$ 8.054.232,00
TOTAL			R\$ 18.533.923,73

Para consultar quais serviços/insumos/equipamentos foram contratados até 30/04, favor clicar nas palavras abaixo:

- [HOSPITAL DE CAMPANHA](#)
- [COVID 19 \(GERAL\)](#)

PORTAL DA TRANSPARÊNCIA – COVID19



Estão disponíveis no portal da transparência, todas as informações da **PREFEITURA** sobre receitas, despesas, valores empenhados, pagos, processos de compra entre outros em relação a COVID-19.

Resumo

- Atualização do Portal: 21/05/2020 03:41:48
- Investimento em Educação: 144.618.593,85
- Total Atendimentos e-SIC: 26
- Total Acessos: 89.587
- Total de Funcionários: 11.473
- Saldo Anterior - Restos a pagar: 12.302.432,82
- Pago no Exercício referente a Restos a Pagar: 38.567.229,21
- Investimento em Saúde: 243.092.713,13
- Diárias/Viagens e Adiantamentos: 659.959,91

Receita

Valor Previsto	2.502.138.441	38,87%
Valor Arrecadado	917.546.666	Percentual Arrecadado sobre o Previsto

Despesa

Fixado Final	2.272.014.395	29,88%
Realizado	681.251.574	Percentual Realizado sobre o Fixado Final

Estadística de Acessos

Mês	Acessos
Janeiro/2020	30.568
Fevereiro/2020	197.601
Março/2020	247.199
Abril/2020	198.269
Maior/2020	166.113


Acesso Rápido

- Recursos humanos
- Licitações e Contratos
- Restos a pagar
- Exatidão de dados em formato aberto
- Atualização do Portal
- Perguntas mais frequentes
- Legislação municipal
- Prestando contas
- PDTI
- Glossário de termos orçamentários
- Avaliando a transparência municipal
- Avaliando a transparência municipal
- Consulta de Processos Online
- Avaliando a transparência municipal
- TERCEIRO SETOR
- Contratos de Locação de Imóvel
- Acórdãos
- PPA / LDO / LOA
- Tabelas Salariais
- Adicional de Insalubridade e Periculosidade
- Carta de Serviços
- Emendas
- Coronavírus - COVID-19
- Coronavírus - COVID-19
- Coronavírus - COVID-19
- Sistema Integrado de Registro do CEIS/CNEP
- Obras municipais

OUTRAS DESPESAS

DESCRIÇÃO	VALORES PAGOS 1º Quadrimestre
<u>SERVIÇO DE PESSOA JURÍDICA</u> (serviços hospitalares, manutenções, reformas, limpeza, transportes...)	R\$ 108.244.718,47
<u>SERVIÇO DE PESSOA FÍSICA</u> (aluguéis, TFD, residência médica...)	R\$ 480.849,16
<u>MATERIAIS DE CONSUMO</u>	R\$ 5.526.939,96
<u>EQUIPAMENTOS PERMANENTES</u>	R\$ 336.073,90
<u>MANDADOS JUDICIAIS</u>	R\$ 3.378.808,54
<u>INDENIZAÇÕES E RESTITUIÇÕES</u>	R\$ 4.987.864,98
TOTAL	R\$ 122.955.255,01

GASTOS COM ALUGUÉIS



Locações				
UNIDADE	ENDEREÇO	VALOR MENSAL	VALORES PAGOS 1º Quadrimestre	Fonte
CAF	Rua Carlos Sonetti, 834/ 844/854	R\$ 46.165,99	R\$ 184.663,96	5
CEREST	Rua Aparecida, 232	R\$ 4.673,57	R\$ 18.694,28	
UBS Barcelona	Rua Colômbia, 253	R\$ 5.321,61	R\$ -	
CANIL Zoonoses	Rua Rosa M. Oliveira 345- Jd. Zulmira	R\$ 4.200,00	R\$ 33.600,00	
TOTAL		R\$ 60.361,17	R\$ 236.958,24	

TRATAMENTO FORA DO DOMICÍLIO (TFD)



Procedimento faturável, previsto na Tabela SUS, onde o cidadão recebe ajuda de custo para transporte, pernoite e alimentação quando realiza tratamento fora do município. O número de pacientes ou viagens podem variar mês a mês de acordo com a entrada de pacientes novos, altas, óbitos, solicitações de retorno, exames, tipo de patologia. Os valores também modificam de acordo com a KM percorrida.

Tratamento Fora do Domicílio - TFD 2020			
Quadrimestre	Pacientes atendidos	Viagens	Valor
1º	203	882	R\$ 84.498,78
Total	203	882	R\$ 84.498,78

SERVIÇOS PRÉ HOSPITALARES E HOSPITALARES

VALORES PAGOS POR FONTE DE RECURSO

Pagamentos de Janeiro a Abril	RECURSO PROPRIO Fonte 01	RECURSO FEDERAL Fonte 05	TOTAL PAGO
Banco de Olhos de Sorocaba (Upa Éden)	R\$ 10.863.653,00	R\$ 700.000,00	R\$ 11.563.653,00
Fundação São Paulo – Hospital Santa Lucinda	R\$ 3.705.115,24	R\$ 5.364.525,26	R\$ 9.069.640,50
Grupo Pesquisa/Assist. Cancêr Infantil	R\$ 8.330.624,80	R\$ 1.659.169,23	R\$ 9.989.794,03
Instituto Diretrizes – UPH ZO	R\$ 12.246.369,89	R\$ 486.666,68	R\$ 12.733.036,57
Instituto Diretrizes – UPH ZN	R\$ 12.351.736,31	R\$ 486.666,68	R\$ 12.838.402,99
Irmandade Santa Casa de Misericórdia de Sorocaba	R\$ 25.429.359,08	R\$ 10.614.432,58	R\$ 36.043.791,66
Irmandade Santa Casa de Misericórdia de Sorocaba (UPH Zona Leste)	R\$ 9.952.938,75	R\$ 1.428.571,44	R\$ 11.381.510,19
TOTAL	R\$ 82.879.797,07	R\$ 20.740.031,87	R\$ 103.619.828,94

INDENIZAÇÕES



VALORES A PAGAR	
<u>ATUALIZADO EM ABRIL/2020</u>	R\$ 30.778.954,08
<i>- Processos abertos e encaminhados à SAJ, para apuração de responsabilidade. - Indenizações finalizadas, aguardando disponibilidade orçamentária.</i>	