

Prestação de Contas

Secretaria da Saúde

2º Quadrimestre 2018

Prefeitura de
SOROCABA

Produção e Ações





POPULAÇÃO DE SOROCABA

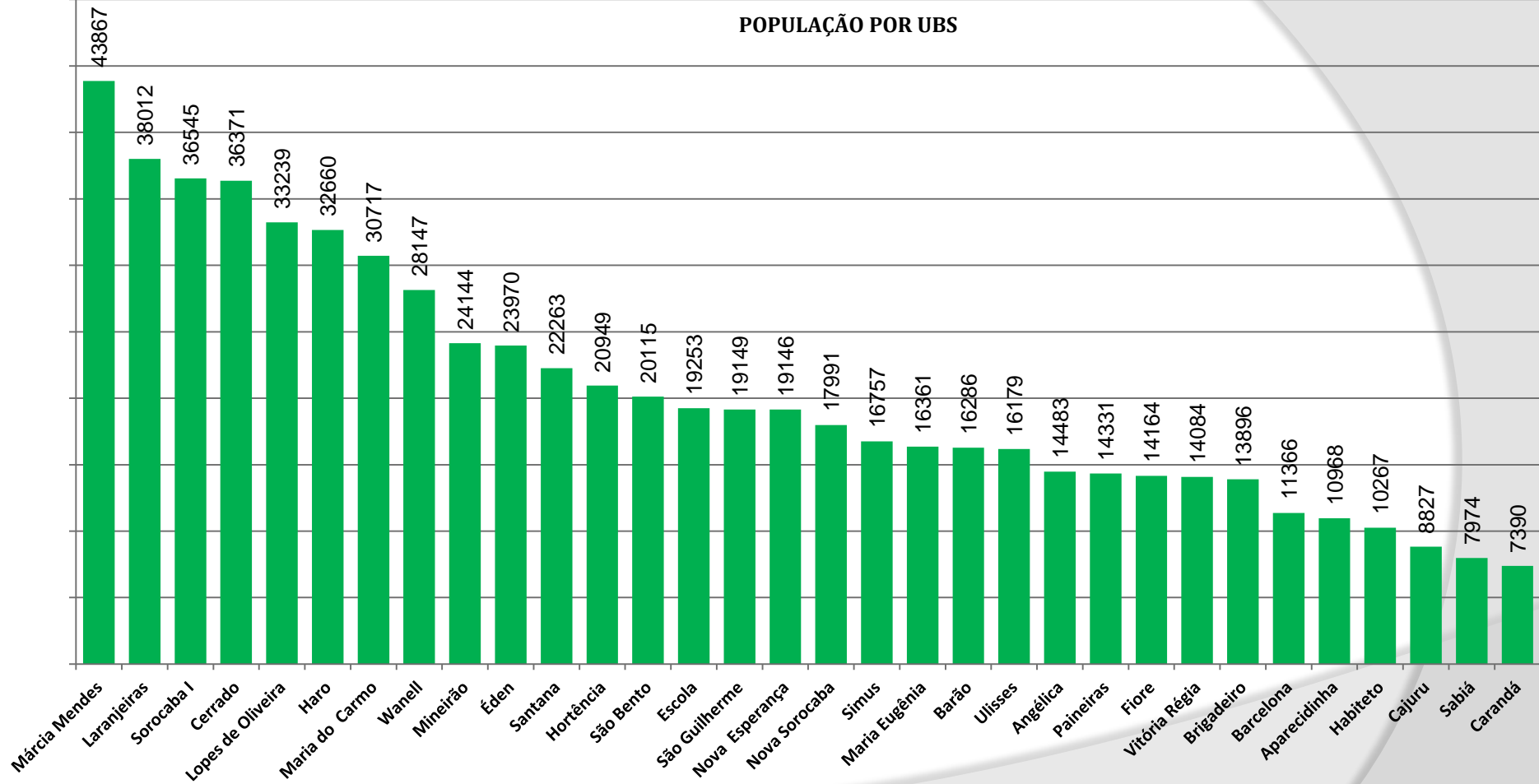
658.871 Habitantes



Fonte: *Projeção 2017 - IBGE 2010*

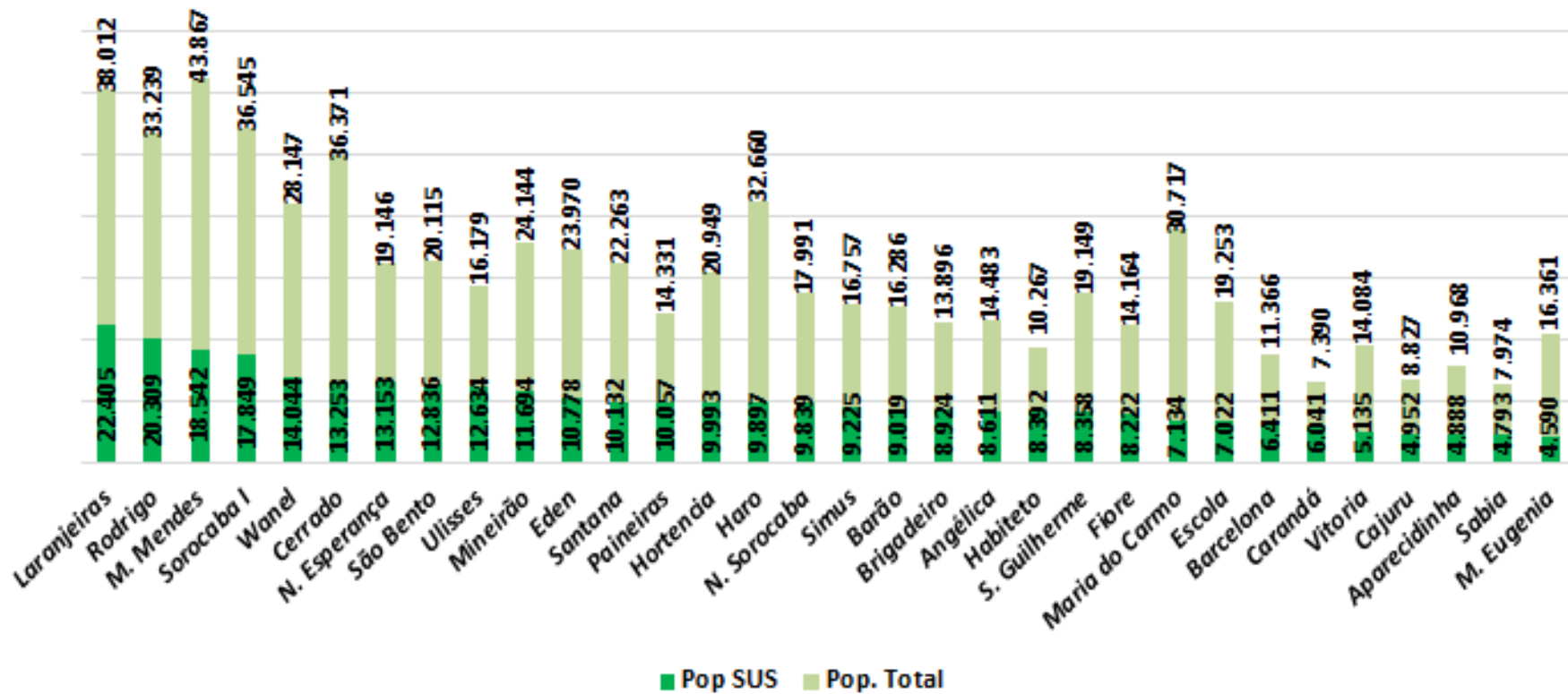
49% Homens   51% Mulheres

POPULAÇÃO POR UBS



Obs.: Márcia Mendes tem projeto para nova UBS na área devido densidade populacional.

POPULAÇÃO SUS POR UBS

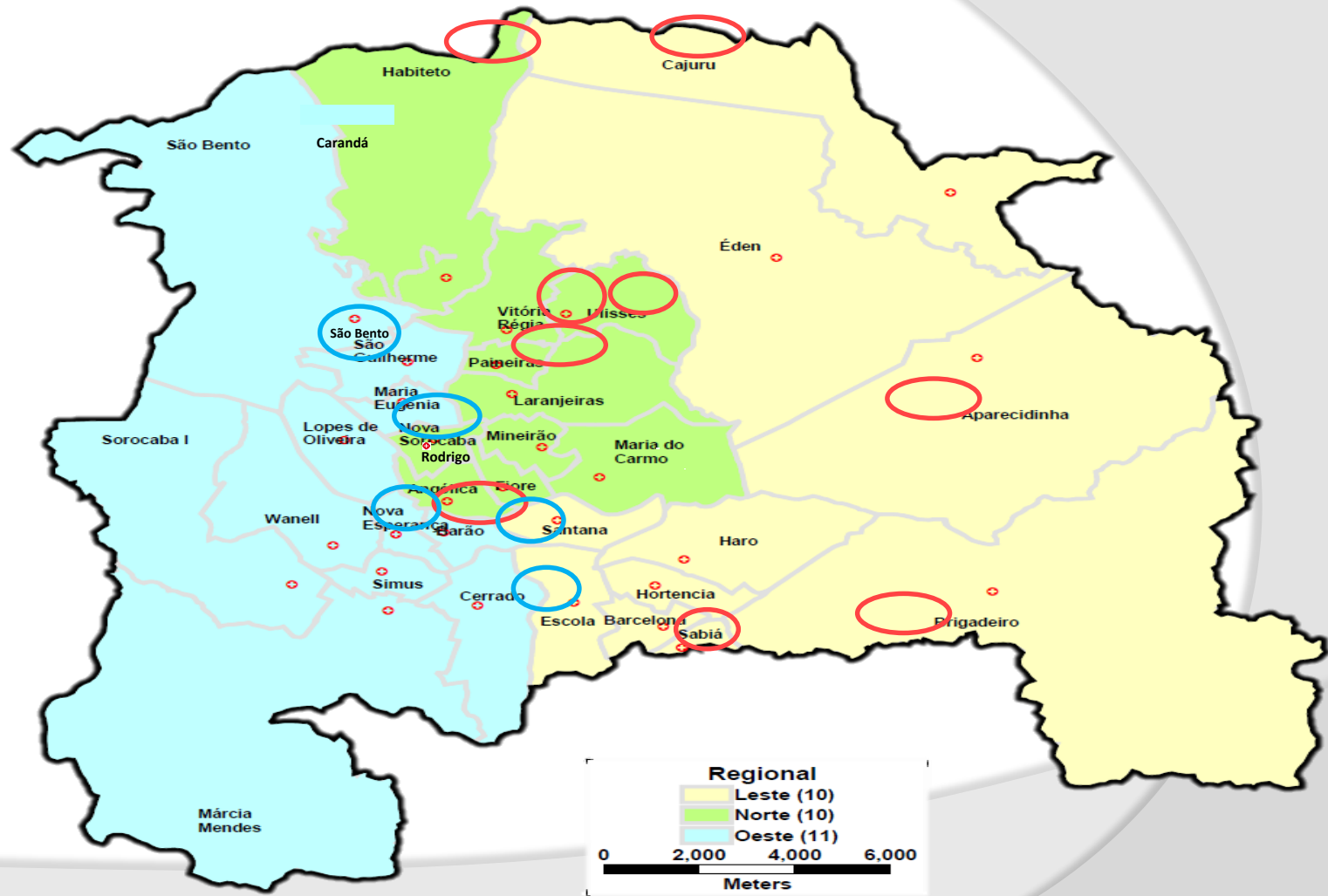


Próprios

Área Oeste	2690861 UBS Simus	4050576 UBS Sorocaba 1	7114354 UBS e PA São Guilherme	9188304 UBS Carandá	2054043 USF São Bento	9132015 USF Jd. Rodrigo
	2061031 UBS Maria Eugênia	6392989 USF Wanel Ville	2034794 USF Barão	2044064 USF Nova Esperança	2064316 UBS Márcia Mendes	2062054 UPH Zona Oeste
Área Norte	2055678 UBS Fiore	2049295 UBS Nova Sorocaba	2052032 UBS Mineirão	2049244 UBS e PA Laranjeiras	2070669 USF Vitória Régia	2062054 UPH Zona Norte
	2063026 UBS Angélica	2034786 UBS Maria do Carmo	2690853 USF Habiteto	5878128 USF Paineiras	5702593 USF Ulisses Guimarães	
Área Sudeste	2055449 UBS Éden	2035847 UBS Haro	2034778 UBS Hortência	2059533 USF Aparecidinha	2070693 USF e PA Brigadeiro	2055139 USF Cerrado
	2051990 UBS Santana	2055686 UBS Escola	2054353 UBS Barcelona	2066890 USF Sabiá	2049287 USF Cajuru	

Próprios

Unidades Móveis	5697077 Ônibus Rosa	6588182 Ônibus Azul	SAMU Serviço de Atendimento Móvel de Urgência	2708698 Módulo Odontológico I	2765969 Módulo Odontológico II	2708701 Módulo Odontológico III
2708728 Módulo Odontológico IV	2044943 Módulo Odontológico V	2708787 SEPTO Serviço Educação Prevenção Triagem em Odontologia	7001975 Odonto Móvel Próteses	2708817 Odonto Móvel Trailer I	6499864 Odonto Móvel Trailer II	6883575 Odonto Móvel Trailer III
Unidades Especializadas	2054035 SAME Serviço de Assistência Municipal Especializada		2708760 Policlínica	3331962 CEREST Centro de Referência em Saúde do Trabalhador		2064340 LABAC Laboratório de Análises Clínicas
	2040352 CTA Centro de Testagem e Aconselhamento		3884937 CAPS AD III Saca Só	6402968 SAD Serviço de Atendimento Domiciliar		5697107 Vigilância em Saúde
Unidade Administrativas	5697107 Secretaria Municipal de Saúde		7167067 Central de Regulação Municipal		CAF Central de Abastecimento Farmacêutico	



Prestadores

Serviço de Transplante (Fígado)	2708566 UNIMED		
Serviço de Confeção de Prótese Dentária	7181744 Irmãos CASTRO Prótese Dentária (Até 31/05/2018)	Oriovaldo Delfino Prótese Dentária	
Serviço Urgência	7299532 UPH Zona Leste (BOS)	7792522 UPA Éden (BOS)	
Hospitais	2708779 Santa Casa	2765942 Santa Lucinda	2079321 GPACI Grupo de Pesquisa e Apoio ao Câncer Infantil

Fonte: Seção de Apoio a Contratos e Convênios

Prestadores

Saúde Mental Residências Terapêuticas	2070928 Associação Criança	2082616 (APGP) Associação Paulista de Gestão Pública)	2071347 APIS Associação Protetora dos Insanos de Sorocaba	7709641 ATHUS Associação de Atenção Humanitária à Saúde	
Serviço de Apoio Diagnóstico	7899203 AFIP Sorocaba Associação Fundo de Incentivo à Pesquisa	9265732 CIES Sorocaba Centro de Integração de Educação e Saúde Encerrado 29/05/18	3520897 Linus Pauling	7964757 Plurimagem	
Serviços de Reabilitação	2690799 APADAS Associação de Pais e Amigos dos Deficientes Auditivos de Sorocaba	6696996 Reabilite e Ação	6325335 AFISSORE Associação dos Fissurados Lábio Palatais de Sorocaba e Região	7277288 APAE Associação dos Pais e Amigos dos Excepcionais	7326890 Creche Especial Maria Claro
Suporte Técnico ao SIS - Sistema Integrado da Saúde	VIVVER Sistemas				
Serviço de Emissão de Laudos ECG	CONNECT HEART Telemedicina Digital				

Auditoria da Saúde

AUDITORIAS/ VISITAS TÉCNICAS 1º e 2º Q					
Nº Atividade	ENTIDADE	OBJETO	FINALIDADE	CONCLUSÃO	SITUAÇÃO
Aud. 41	AFIP SOROCABA - ASSOCIACAO FUNDO DE INCENTIVO A PESQUISA	Controle, Avaliação e Auditoria	Verificar serviços prestados pela AFIP-Assoc. Fundo de Incentivo à Pesquisa	Entidade atende cláusulas contratual; atende qualidade e resolutividade em sua totalidade; fluxo adequado com serviço.	Encerrada
				Necessário adequar estrutura/instalações do posto de coleta da UPHZN.	
				Qto ao financeiro (até maio/17), prefeitura deve a entidade valores requeridos por indenização devidos a época por falta de dotação orçamentária. (ref. meses outubro a dezembro/2016).	
VT 110	Associação Beneficente Ebenezer	Consórcio	Verificar serviço prestado pelo CIES Global Sorocaba	Não encontrado documento de aprovação da contratante para exames laboratoriais subcontratados.	Encerrada
				Encontrada cobrança de procedimentos não comprovadas em prontuário.	
				Não ofertados pela contratada exames pactuados em contrato.	
				Debitado em fev/18 da contratada R\$ 18.952,39 por inconsistência no CNES.	
Aud. 42	Irmandade da Santa Casa de Misericórdia de Sorocaba	Recurso financeiro	Analisar prestação de contas da Santa Casa no período de 2014 à 2016	N/A	Em Andamento

Auditoria da Saúde

AUDITORIAS/ VISITAS TÉCNICAS 1º e 2ºQ					
Nº Atividade	ENTIDADE	OBJETO	FINALIDADE	CONCLUSÃO	SITUAÇÃO
Aud. 43	Hospital Santa Lucinda Sorocaba	Assistência- geral	Verificar os serviços ofertados e disponibilizados do Hospital Santa Lucinda.	- Número de leitos contratado não disponibilizado na totalidade.	Encerrada
				- Realizado 424 cons./mês de primeira consulta ambulatorial das 800 cons./mês acordadas em POA, onerando fila de espera.	
				- Encontrado em faturamento cirurgia múltipla de ortopedia e otorrinolaringologia como média complexidade; procedimento previsto no POA como FAEC.	
Aud. 44	Prefeitura Municipal Sorocaba (almoxarifado de medicamentos e farmácias da rede)	Controle, Avaliação e Auditoria	Verificar a logística e controle na distribuição e dispensação de medicamentos materiais e insumos	N/A	Em andamento

Unidades Básicas de Saúde

Padrão de lotação Área Sudeste (Centro Sul + Leste) 2º Q										
UBS		POP/IBGE	Médico Clínico 15 h	Médico Clínico Generalista 40 h	Pediatra 15h	Ginecologist a 15h	Enfermeiro 30 h	Enf 20h	Enfermeiro 40h	Serviços Administ rativos
SUDEST E	Brigadeiro	13.896	0	3	1	1	1	0	3	4
	Escola	19.253	3	0	1	1	2	1	0	4
	Haro	32.660	4	0	2	2	4	0	0	4
	Santana	22.263	3	0	1	1	2	1*	0	3
	Aparecidinha	10.968	0	4	2	1	0	0	4	4
	Cajuru	8.827	0	3	1	2*	0	0	3	4
	Eden	23.970	2	0	2	1	3	0	0	5
	Hortencia	20.949	4	0	2	1	3	0	0	4
	Cerrado	36.371	3	0*	2	1	2	0	1	4
	Sabia	7.974	1	2	1	1	1	0	2	4
	Barcelona	11.366	3	0	2	1	3	0	0	4
	Totais	208.497	23	12	17	11	21	1	13	44

Unidades Básicas de Saúde

Padrão de lotação Área Oeste 2º Q										
UBS		POP/IBGE	Médico Clínico 15 h	Médico Clínico Generalista 40 h	Pediatra 15h	Ginecologista 15h	Enfermeiro 30 h	Enf 20h	Enfermeiro 40h	Serviços Administr ativos
OESTE	Sorocaba I	36.545	4	0	3*	3	5	0	0	7
	N. Esperança	19.146	0	4	2	2*	0	0	4*	5
	Barão	16.286	1*	2	2	1	1	0	2	5
	M. Mendes	43.867	3	0	3*	2	4	0	0	6
	Rodrigo	33.239	1*	4	3	1*	0	0	5	7
	M. Eugenia	16.361	2	0	2*	1	3	0	0	4
	Simus	16.757	4*	0	1	2*	3*	0	0	4
	Carandá	7.390	1	0	1	1*	3	0	0	4
	Wanel	28.147	2*	3	2	2	0	0	3	6
	S. Guilherme	19.149	2	0	1	1	2	1	0	4
	São Bento	20.115	2	2	3*	2	1	0	2	4
	Totais	257.002	10	11	8	6	9	1	5	56

Unidades Básicas de Saúde

Padrão de lotação Área Norte 2º Q										
UBS	POP/IBGE	Médico Clínico 15 h	Médico Clínico Generalista 40 h	Pediatra 15h	Ginecologis ta 15h	Enfermeiro 30 h	Enf 20h	Enfermeiro 40h	Serviços Administrat ivos	
NORTE	Ulisses	16.179	0	3*	2	1	0	0	4	3
	Mineirão	24.144	3	0	1	1	4	0	0	2
	Maria do Carmo	30.717	2	0	1	1	3	0	0	4
	Vitoria	14.084	0	4*	1	1	0	0	4*	4
	N. Sorocaba	17.991	3	0	2	1	3	0	0	4
	Paineiras	14.331	2	3	2	1	0	0	3*	4
	Fiore	14.164	2*	0	2	1	3	0	0	4
	Habiteto	10.267	0	2*	2	1	0	0	3	3
	Angélica	14.483	3	0	1	1	4	0	0	4
	Laranjeiras	38.012	4	0	2	2	4	0	0	4
	Totais	194.372	17	3	16	11	21	0	7	36

Consultas Médicas na Atenção Básica

	1º Q 2018	Nº Profissionais	2º Q	% em relação 1º Q	Nº Profissionais	Total 2018	1º e 2º Q 2017
Clínica Médica	46.527	58	50.230	+ 7,95	50	96.757	100.445
Estratégia Saúde da Família	50.693	44	53.751	+ 6,03	44	104.444	114.971
Ginecologia e Obstetrícia	27.963	42	28.793	+ 2,96	42	56.756	58.588
Pediatria	32.285	53	37.470	+ 16,06	53	69.755	71.946
Total	157.468	197	170.244	+ 8,11	197	327.712	345.950

* Fonte: SIA/SUS - Sistema de Informações Ambulatoriais do SUS

Consultas Médicas todos os Níveis

		1º Q 2018	Nº Profissionais	2º Q 2018	% em relação 1º Q	Nº Profissionais	3º Q 2018	Total 2018		1º e 2º Q 2017
Atenção Básica	Próprios	157.468	197	170.244	8,11	197		327.712		345.950
	Terceiros									
Atenção Especializada	Próprios	43.594	133	49.904	14,47	147		93.498	148.060	135.410
	Terceiros	24.281	854	30.281	24,71	694		54.562		
Urgência/Emergência	Próprios	159.476	228	164.137	2,92	232		323.613	599.461	567.297
	Terceiros	131.662	569	144.186	9,51	655		275.848		
Total		516.481	1.981	558.752	8,18	1728		1.075.233		1.048.657

* Fonte: SIA/SUS - Sistema de Informações Ambulatoriais do SUS

Consultas Enfermagem

Consultas Enfermeiro						
Nível	1ºQ 2018	2ºQ 2018	% em relação 1º Q	3ºQ 2018	Total 2018	1ºQ e 2º Q 2017
Atenção Básica	64.749	80.302	+ 24,02		145.051	171.057
Atenção Especializada	13.401	19.206	+ 43,31		32.607	23.229
Urgência/Emergência	104.049	135.899	+ 30,61		239.948	321.999
Total	182.199	235.407	+ 29,20		417.606	516.825

* Fonte: SIA/SUS - Sistema de Informações Ambulatoriais do SUS

Consultas e Procedimentos Odontológicos

Consultas Odonto						
Nível	1ºQ 2.018	2ºQ* 2.018	% em relação ao 1º Q	3ºQ 2.018	Total 2.018	1ºQ e 2º Q 2.017
Atenção Básica	34.631				52.964	100.115
Atenção Especializada	3.737				7.628	8.628
Urgência/Emergência	8.452				16.503	19.151
Total	46.820				77.095	127.894

Procedimentos Odontológicos realizados	81.131	77.869	-4,02		159.000	181.839
---	---------------	---------------	--------------	--	----------------	----------------

* Transição do sistema de alimentação de dados para E-SUS, levantamento sendo realizado

* Fonte: SIA/SUS - Sistema de Informações Ambulatoriais do SUS

Consultas Multiprofissionais

Nível	1ºQ 2018	2ºQ 2018	% em relação 1º Q	3ºQ 2018	Total 2018	1ºQ e 2º Q 2017
Atenção Básica	2.147	2.347	+ 9,31		4.494	3.060
Atenção Especializada	12.926	14.354	+ 11,04		27.280	24.297
Urgência/Emergência	2.981	3.125	+ 4,83		6.106	5.982
Total	18.054	19.826	+ 9,81		37.880	33.339

*Assistente Social, Farmacêutico, Fisioterapeuta, Fonoaudiólogo, Nutricionista, Psicólogo e Terapeuta Ocupacional

* Fonte: SIA/SUS - Sistema de Informações Ambulatoriais do SUS

Exames de Investigação Diagnóstica

EXAMES	1ºQ 2018	2ºQ 2018	% em relação ao 1º Q	3ºQ 2018	Total 2.018	1º e 2º Q 2017
Laboratório Clínico	663.867	692.430	+4,30		1.356.297	1.219.130
Anatomia Patológica e Citopatologia	3.504	3.363	-4,19		6.867	22.549
Citopatológico colo de útero	6.707	4.860	-38,00		11.567	
Radiologia	89.773	109.928	+22,45		199.701	190.465
Mamografia	5.267	6.408	+21,66		11.675	
Ultrassonografia	12.551	14.109	+12,41		26.660	20.895
Ultrassonografia mamas	615	924	+50,24		1.539	
Tomografia	2.891	3.168	+9,58		6.059	4.356
Ressonância Magnética	16	143	+793,75		159	67
Endoscopia	1.428	1.170	-22,05		2.598	2.724
Ecocardiograma	1.245	1.808	+45,22		3.053	
Holter	197	212	+7,61		409	
MAPA	18	28	+55,56		46	
Teste Ergométrico	363	493	+35,81		856	
ENMG	375	396	+5,60		771	
Total	788.817	839.440	+6,42		1.628.257	1.460.186

* Fonte: SIA/SUS - Sistema de Informações Ambulatoriais do SUS

Vagas Municipais - Catarata

Início	13/04/2017	
	1º Q 2018	2º Q 2018
Agendados	2.773 pacientes para avaliação cirúrgica	1260 pacientes para avaliação cirúrgica
Atendidos	1930 pacientes (722 1º Q/ 2018)	834
Faltosos	843 pacientes = 30% (433 1º Q/2018)	426 (31%)
Realizadas	1.379 cirurgias (389 1º q/ 2018)	1.778 cirurgias (399 2º Q/ 2018)

* Fonte: SIA/SUS - Sistema de Informações Ambulatoriais do SUS

Mutirão de Cirurgias Eletivas

Ginecologia e Gastroenterologia

Início	20/07/2017	
	1º Q 2018	2º Q 2018
Agendados	965 pacientes para consulta pré cirúrgica	1.241 pacientes para consulta pré cirúrgica (276 2ºQ)
Realizadas	515 * (166 1º Q 2018)	589 * (74 2º Q 2018)

* Fonte: SIA/SUS - Sistema de Informações Ambulatoriais do SUS

Oncologia Adulto

Oncologia	1º Q	2º Q	3º Q	Total
	2018	2018	2018	2018
Encaminhados	311	211		522
Agendados	245	245		490
Aguardando	50	3		3
Óbito	7	3		10
Cancelados	9	10		19

* Fonte: Central de Regulação Municipal (Gestão Estadual)

Oncologia Infantil tem o Hospital GPACI de referência com fluxo direto

Oncologia por tipo

Tipos de Patologias Oncológicas Agendadas				
Localização	1º Q	2º Q	3º Q	Total
Urologia	89	21		
Testículo	0	1		
Próstata	n/a*	37		
Câncer Colo de Útero/Útero	0	13		
Câncer Gineco outras localizações (trompas, ovário, vagina)	33	6		
Gastro (estomago, reto, Colon, etc.)	26	33		
Fígado	0	3		
Mastologia	25	23		
Cabeça e pescoço (Tireoide, língua, Lábio,laringe)	18	19		
Tórax (Pulmão)	13	4		
Primário desconhecido	10	57		
Dermato	8	8		
Melanoma	0	2		
Linfoma	0	3		
Hemato	8	2		
Vesícula e vias biliares	6	5		
Pâncreas	4	2		
Sarcoma	4	5		
Cérebro	1	1		
Total	245	245		

*1º Q próstata incluída em Urologia

Fonte: Central de Regulação Municipal

Internações por tipo

Tipo de internação	GPACI		SANTA CASA		SANTA LUCINDA		TOTAL 1º e 2º Q 2018	1º e 2º Q 2017
	1º Q	2º Q	1º Q	2º Q	1º Q	2º Q		
Internações Cirúrgicas	219	309	1.290	1.053	1.094	1.201	5.166	3627
Internações Obstétricas	0	0	823	763	968	943	3.497	3110
Internações Clínicas	0	0	2.959	2.866	130	114	6.069	4260
Internações Pediátricas	492	468	99	82	304	357	1.802	1588
Saude Mental	-	-	68	78	-	-	146	106
Total	711	777	5239	4.842	2.496	2.615	16.680	12.585

* Fonte: SIHD/SUS - Sistema de Informações Hospitalares do SUS

Cirurgias Totais

Cirurgias realizadas por subgrupo do procedimento cirúrgico no município							
CIRURGIAS Subgrupo do procedimento cirúrgico	1ºQ DE 2018		2º Q 2018		3º Q 2018		Total
	Eletivo	Urgência	Eletivo	Urgência	Eletivo	Urgência	
0401 Pequenas cirurgias e cirurgias de pele, tecido subcutâneo e mucosa	19	7	34	2			62
0402 Cirurgia de glândulas endócrinas	0	1	1	1			3
0403 Cirurgia do sistema nervoso central e periférico	49	5	46	4			104
0404 Cirurgia das vias aéreas superiores, da face, da cabeça e do pescoço	87	12	97	31			227
0406 Cirurgia do aparelho circulatório	334	129	329	183			975
0407 Cirurgia do aparelho digestivo, órgãos anexos e parede abdominal	285	250	174	206			915
0408 Cirurgia do sistema osteomuscular	144	390	154	365			1053
0409 Cirurgia do aparelho geniturinário	261	87	333	83			764
0410 Cirurgia de mama	12	6	12	9			39
0411 Cirurgia obstétrica	2	98	0	771			871
0412 Cirurgia torácica	9	52	8	46			115
0413 Cirurgia reparadora	21	1	18	2			42
0414 Bucomaxilofacial	0	1	0	1			2
0415 Outras cirurgias (Cirurgias múltiplas, cirurgias sequenciais)	111	110	98	84			403
0416 Cirurgia em oncologia	44	76	29	115			264
Total	1378	1225	1333	1903			5839

Fonte: SIHD/SUS - Sistema de Informações Hospitalares do SUS

Cirurgias GPACI

GPACI- Cirurgias realizadas por subgrupo do procedimento cirúrgico							
CIRURGIAS	1ºQ DE 2018		2º Q 2018		3º Q 2018		Total
Subgrupo do procedimento cirúrgico	Eletivo	Urgência	Eletivo	Urgência	Eletivo	Urgência	
0401 Pequenas cirurgias e cirurgias de pele, tecido subcutâneo e mucosa	4	5	12	1			22
0402 Cirurgia de glândulas endócrinas	0	1	0	0			1
0403 Cirurgia do sistema nervoso central e periférico	0	4	0	4			8
0404 Cirurgia das vias aéreas superiores, da face, da cabeça e do pescoço	0	5	0	4			9
0406 Cirurgia do aparelho circulatório	0	12	0	18			30
0407 Cirurgia do aparelho digestivo, órgãos anexos e parede abdominal	39	52	47	49			187
0408 Cirurgia do sistema osteomuscular	0	3	1	3			7
0409 Cirurgia do aparelho geniturinário	55	4	125	8			192
0410 Cirurgia de mama	0	0	0	1			1
0412 Cirurgia torácica	0	1	0	5			6
0414 Bucomaxilofacial	0	1	0	1			2
0415 Outras cirurgias (Cirurgias múltiplas, cirurgias sequenciais)	28	1	41	1			71
0416 Cirurgia em oncologia	0	4	0	4			8
Total	126	93	226	99			544

Fonte: SIHD/SUS - Sistema de Informações Hospitalares do SUS

Cirurgias Santa Casa

SANTA CASA - Cirurgias realizadas por subgrupo do procedimento cirúrgico							
CIRURGIAS	1ºQ DE 2018		2º Q 2018		3º Q 2018		Total
	Eletivo	Urgência	Eletivo	Urgência	Eletivo	Urgência	
0401 Pequenas cirurgias e cirurgias de pele, tecido subcutâneo e mucosa	0	1	0	1			2
0402 Cirurgia de glândulas endócrinas	0	0	0	1			
0403 Cirurgia do sistema nervoso central e periférico	0	1	0	0			1
0404 Cirurgia das vias aéreas superiores, da face, da cabeça e do pescoço	0	4	0	5			9
0406 Cirurgia do aparelho circulatório	1	17	30	15			63
0407 Cirurgia do aparelho digestivo, órgãos anexos e parede abdominal	156	193	39	149			537
0408 Cirurgia do sistema osteomuscular	10	385	8	361			764
0409 Cirurgia do aparelho geniturinário	33	80	14	69			196
0410 Cirurgia de mama	3	6	2	8			19
0411 Cirurgia obstétrica	2	96	0	393			491
0412 Cirurgia torácica	1	46	1	39			87
0413 Cirurgia reparadora	0	1	0	2			3
0415 Outras cirurgias (Cirurgias múltiplas, cirurgias sequenciais)	36	102	7	82			227
0416 Cirurgia em oncologia	44	72	29	111			256
Total	286	1004	130	1236			2656

Fonte: SIHD/SUS - Sistema de Informações Hospitalares do SUS

Cirurgias Santa Lucinda

SANTA LUCINDA - Cirurgias realizadas por subgrupo do procedimento cirúrgico							
CIRURGIAS	1ºQ DE 2018		2º Q 2018		3º Q 2018		Total
	Eletivo	Urgência	Eletivo	Urgência	Eletivo	Urgência	
Subgrupo do procedimento cirúrgico							
0401 Pequenas cirurgias e cirurgias de pele, tecido subcutâneo e mucosa	15	1	22	0			38
0402 Cirurgia de glândulas endócrinas	0	0	1	0			
0403 Cirurgia do sistema nervoso central e periférico	49	0	46	0			95
0404 Cirurgia das vias aéreas superiores, da face, da cabeça e do pescoço	87	3	97	22			209
0406 Cirurgia do aparelho circulatório	333	100	299	150			882
0407 Cirurgia do aparelho digestivo, órgãos anexos e parede abdominal	90	5	88	8			191
0408 Cirurgia do sistema osteomuscular	134	2	145	1			282
0409 Cirurgia do aparelho geniturinário	173	3	194	6			376
0410 Cirurgia de mama	9	0	10	0			19
0411 Cirurgia obstétrica	0	2	0	378			380
0412 Cirurgia torácica	8	5	7	2			22
0413 Cirurgia reparadora	21	0	18	0			39
0415 Outras cirurgias (Cirurgias múltiplas, cirurgias sequenciais)	47	7	50	1			105
Total	966	128	977	568			2639

Fonte: SIHD/SUS - Sistema de Informações Hospitalares do SUS

Procedimentos/ Cirurgias UNIMED

Hospital UNIMED				
CNES 2708566	1º Q	2ºQ	3ºQ	Total
UNIMED (FAEC)				
Transplantes	11	26		37
Ações relacionadas a doação de órgãos	19	36		55
Tratamento de intercorrências Pós Transplante	0	5		5
Mobilização, coleta e acondicionamento de celulas tronco	7	11		18
Processamento de criopreservação de medula ou celulas hematopoeticas	6	11		17
Exames de pacientes em lista de espera de transplantes	11	12		23
Dosagem de Tacrolimo	109	137		246
Exames para inclusão de candidatos a transplante de figado	8	8		16
Acompanhamento pré e pós transplante	120	109		229
Total	291	355		646

Fonte: SIHD/SUS - Sistema de Informações Hospitalares do SUS

Hospital GPACI todos os procedimentos

Hospital GPACI					
2079321		1º Q	2ºQ	3ºQ	Total
GPACI					
Intern. Cirúrgicas		219	309		528
Intern. Pediátricas		492	468		960
Consultas		7.460	7.506		14.966
Exames	Lab. Clínico	8.185	7.380		15.565
	Radiologia	160	5.635		5.795
	Ecocardiografia	13	426		439
	Ultrassonografia	286	1.449		1.735
	Tomografia	82	485		567
	Ressonância	16	53		69
	Endoscopia/Outros	0	108		108
Quimioterapia		232	196		428
Outros procedimentos		7.737	6.759		14.496
Total		24.882	30.774		55.656

Fonte: SIA e SIHD/SUS - Sistema de Informações Hospitalares do SUS

Hospital Santa Casa todos os procedimentos

Hospital Santa Casa					
2765942		1º Q	2ºQ	3ºQ	Total
SANTA CASA					
Intern. Cirúrgicas		1.290	1.053		2.343
Intern. Obstétricas		823	763		1.586
Intern. Clínicas		2.959	2.866		5.825
Intern. Pediátricas		99	82		181
Intern. Saúde Mental		68	78		146
Consultas		25.958	29.237		55.195
Exames	Lab. Clínico	13.909	22.547		36.456
	Citopatologia	606	771		1.377
	Radiologia	13.283	12.486		25.769
	Mamografia	1.331	1.066		2.397
	Ultrassonografia	1.997	2.384		4.381
	Ecocardiografia	329	309		638
	Tomografia	2.809	2.683		5.492
	Ressonância	0	90		90
Endoscopia/Outros		1.015	1.005		2.020
Biopsias		128	46		174
Radioterapia		0	0		0
Quimioterapia		3.469	3.524		6.993
Outros procedimentos		19.455	27.158		46.613
Total		89.528	108.148		197.676

Fonte: SIA e SIHD/SUS - Sistema de Informações Hospitalares do SUS

Hospital Santa Lucinda todos os procedimentos

Hospital Santa Lucinda				
2765942	1º Q	2ºQ	3ºQ	Total
SANTA LUCINDA				
Intern. Cirúrgicas	1.094	1.201		2.295
Intern. Clínicas	968	943		1.911
Intern. Obstétricas	130	114		244
Intern. Pediátricas	304	357		661
Consultas	12.968	14.610		27.578
Cateterismo	709	492		1.201
Arteriografia	173	185		358
Litotripsia	150	192		342
Exames	Lab. Clínico	10.452	12.336	22.788
	Citopatologia	17	16	33
	Radiologia	472	411	883
	Ultrassonografia	330	348	678
Outros procedimentos	7.407	6.719		14.126
Total	35.174	37.924		73.098

Fonte: SIA e SIHD/SUS - Sistema de Informações Hospitalares do SUS

Saúde Mental – Residências Terapêuticas

7709641 ATHUS-Associação de Atenção Humanitária à Saúde Residências Terapêuticas Tipo II		
Residência (Todas Tipo II)	Nº de moradores por sexo	
	Feminino	Masculino
RT SALVADOR	10	
RT NATALE	10	
LUIZ SEBASTIÃO	10	
SALVADOR PEREIRA	10	
ANDRELINO CAMARGO	10	
ANDRADAS		10
JUAREZ ANTÔNIO	10	
LUIZ PEREIRA		10
EUGÊNIO LEITE		10
GUSTAVO TEIXEIRA		10
RENATO MASCARENHAS	10	
FERNÃO SALES		10
ARTUR BERNARDES	10	
ANA MONTEIRO		10
JOÃO GABRIEL		10
5 DE OUTUBRO		10
Total	80	70

APGP Residências Terapêuticas Tipo II		
Residência (Todas Tipo II)	Nº de moradores por sexo	
	Feminino	Masculino
PARANAGUA	10	
YAYA	10	
PROGRESSO		10
AMBROSINA		10
SAO BENTO		10
BARAO		10
COSTA		10
VITORIA		10
VILLAGIO		10
VENEZUELA		10
SIMUS	10	
ERNESTO		10
CARVALHO	10	
ANGELICA		10
JOAO DE BARROS	10	
Total	50	100

APIS – Associação Protetora dos Insanos de Sorocaba Residências Terapêuticas Tipo I		
Residência (02 tipo II e as demais tipo I)	Nº de moradores por sexo	
	Feminino	Masculino
Residência 1		8
Residência 2	7	
Residência 3	7	
Residência 4	7	
Residência 5	6	
Residência 6		5
Residência 7		5
Residência 8	7	3
Residência 9		9
Total	34	30

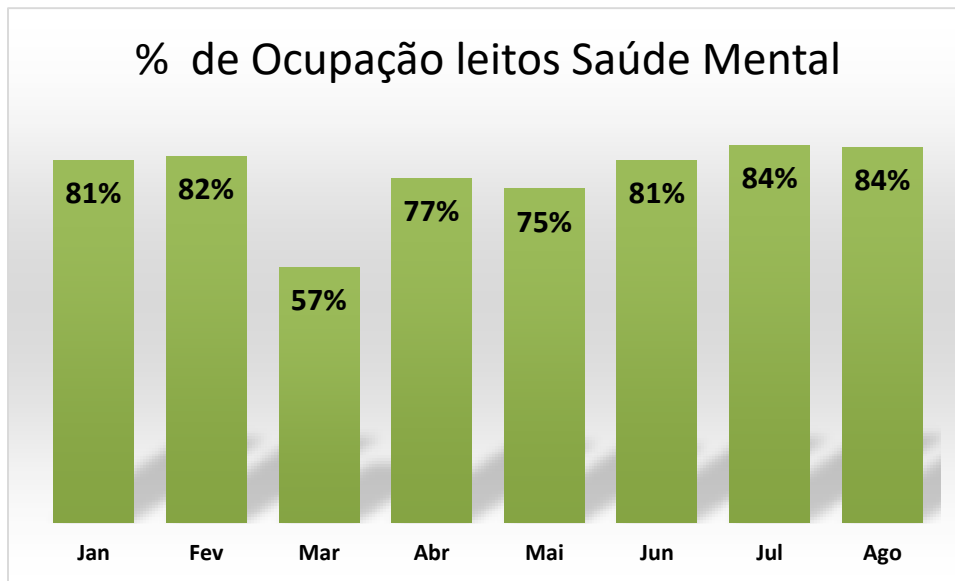
* Fonte: Coordenação de Saúde Mental

Saúde Mental CAPS

Saúde Mental - CAPS	2070928		2082616		2071347		3884937		Total
	Associação Criança		(APGP - Associação Paulista de Gestão Pública)		APIS - Associação Protetora dos Insanos de Sorocaba		CAPS AD III Saca Só		
	03 CAPS ij (Aquarela, Bem Querer, Ser e Conviver)		02 CAPS III (Viver em Liberdade e Arte do Encontro)		01 CAPS III(Alegria de Viver) e 01 CAPS AD III(Roda Viva)				
	1º Q	2ºQ	1º Q	2ºQ	1º Q	2ºQ	1º Q	2ºQ	
Casos Novos	377	336	178	467	479	416	189	185	2.627
Usuários ativos (média)	1.228	1.268	1.050	1.264	2.818	2.767	825	884	12.104
Atendimentos Médicos	961	946	1.816	2.465	2.844	3.091	642	909	13.674
Atendimentos multiprofissionais (Nível Superior)	1.897	1.792	943	833	6.166	5.727	3.013	3.467	23.838
Apoio Matricial UBSs do território (Apoio aos profissionais da AB)	119	120	47	73	65	50	14	22	510
Procedimentos por Organização	4.582	4.462	4.034	5.102	12.372	12.051	5.843	5.467	53.913

* Fonte: Coordenação de Saúde Mental (Obs.: O Hospital Vera Cruz encerrou atividades no 1º Q 2018 com 189 desinstitucionalizações

Taxa de Ocupação leitos Saúde Mental na Santa Casa



* Fonte: Coordenação Saúde Mental

Saúde Mental

CAPACITAÇÃO	PÚBLICO ALVO	MÊS 2018	Nº DE PARTICIPANTES
Capacitação para colaboradores de SRT	Referências Técnicas	Maio	16
Capacitação para colaboradores de SRT	Referências Técnicas	Agosto	13

* Fonte: Coordenação de Saúde Mental

Unidades Móveis

ONIBUS ROSA	1º Q	2º Q	3º Q	Total
Consulta Enfermeiro	967	737		1.704
Coleta de Citologia Oncótica	888	630		1.518
Mamografias solicitadas	617	416		1.033
Total	2.472	1.783		4.255

ONIBUS AZUL	1º Q	2º Q	3º Q	Total
Consultas Médicas	2.417	2.011		4.428
Enc. Onco	13	9		22
Consulta Enfermeiro	362	405		767
Total	2.792	2.425		5.217

* Fonte: Unidades Móveis

Ações da Divisão de Educação em Saúde

2º Q					
AÇÃO	PÚBLICO-ALVO	RESPONSÁVEL	Situação	Total de horas no 2º Q	Nº de participantes
Formação de Agentes Comunitários de Saúde	Agentes Comunitários de Saúde	DEAER e DRS	Encerrado	48	73
Formação Técnicos Enfermagem	Auxiliares de enfermagem da Secretaria da Saúde	DEAER e DRS	Em andamento	N/A*	17
Curso de Capacitação Gestores em Saúde	Gestores da Secretaria da Saúde	DEAER	Em andamento	16	98
Reuniões Núcleo Educação Permanente/Continuada	Representantes do Núcleo de Educação Permanente/Continuada (Portaria 11 de 06 de junho de 2018)	DEAER	Em andamento	18	7
Reuniões Comissão de Integração Ensino Serviço	Representantes da DRS, Instituições de Ensino ensino Superior, Secretarias da Saúde	DRS	Em andamento	8	48

Ações da Divisão de Educação em Saúde

2º Q					
AÇÃO	PÚBLICO-ALVO	RESPONSÁVEL	Situação	Total de horas no 2º Q	Nº de participantes
Reunião Comissão de Análise Solicitação Treinamento Externo	Servidores da Secretaria da Saúde	Comissão de Análise das solicitações de Treinamento Externo (Portaria nº 03 de 12 de julho de 2018)	Em andamento	6	5
Oficina de Educação Permanente Tutores	Tutores dos Programas de residência da Secretaria da Saúde	DEAER	Em andamento	12	11
Oficina de Educação Permanente Preceptores	Preceptores dos Programas de Residência da Secretaria da Saúde	DEAER	Em andamento	8	55
Oficina estruturação Eixo Específico dos programas de Residência	Preceptores dos Programas de Residência da Secretaria da Saúde	DEAER	Encerrado	30	55

Ações da Divisão de Educação em Saúde

2º Q					
AÇÃO	PÚBLICO-ALVO	RESPONSÁVEL	Situação	Total de horas no 2º Q	Nº de participantes
Reunião Comissão de Residência Multiprofissional	Coordenadores Programas de Residência, Tutores, Preceptores, representante da SES e Residente	DEAER	Em andamento	16	11
Aula Programas de Residência da Secretaria da Saúde de Sorocaba	Residentes do Programa de Residência Multiprofissional em Saúde da Família (R1)	DEAER	Em andamento	64	26
Aula Programas de Residência da Secretaria da Saúde de Sorocaba	Residentes do Programa de Residência Multiprofissional em Saúde Mental (R1)	DEAER	Em andamento	64	12
Aula Programas de Residência da Secretaria da Saúde de Sorocaba	Residentes do Programa de Residência Multiprofissional em Saúde da Família (R2)	DEAER	Em andamento	40	20

Ações da Divisão de Educação em Saúde

2º Q					
AÇÃO	PÚBLICO-ALVO	RESPONSÁVEL	Situação	Total de horas no 2º Q	Nº de participantes
Aula Programas de Residência da Secretaria da Saúde de Sorocaba	Residentes do Programa de Residência em Medicina da Família e Comunidade (R1)	DEAER	Em andamento	64	6
Aula Programas de Residência da Secretaria da Saúde de Sorocaba	Residentes do Programa de Residência em Medicina da Família e Comunidade (R2)	DEAER	Em andamento	12	2
Acompanhamento e Certificação de cursos/capacitação	Servidores da Secretaria da Saúde	DEAER/Divisão de Desenvolvimento Pessoal	Encerrado	243	213
Acompanhamento e Certificação de cursos/capacitação	Servidores da Secretaria da Saúde	DEAER/Divisão de Desenvolvimento Pessoal	Em andamento	88	98

CEREST

Centro de Referência em Saúde do Trabalhador

Atividades	1º Q 2018	2º Q 2018	% em relação 1º Q	3º Q 2018
Atendimentos realizados	178	20	- 88,76	
Consulta Médica em Saúde do Trabalhador	34	47	+ 38,2	
Nº de participantes na atividades realizadas	522	269	- 48,46	
Vigilância da situação de saúde do trabalhador (Visitas Técnicas)	10	410	+ 4000	
Visitas Domiciliares (Casos de óbitos, amputação, ou < 18 anos)	18	8	- 55,55	
Inspeção sanitária em Saúde do trabalhador	13	0	-100	
Total	775	754	- 2,70	

Fonte: SIS e CEREST

PROGRAMAS



Recém Nascido de Risco



**JUNTOS PELO FIM DA
TUBERCULOSE**



**vamos juntos
eliminar
a hanseníase**



Melhor em Casa

Recém Nascido de Risco – 1º e 2º Q



O numero de bebes varia de um quadrimestre a outro de acordo com o numero de partos

Fonte: Programa RN de Risco

Programa Infecções Sexualmente Transmissíveis /AIDS

Programa IST/AIDS

HIV	1º Q Exames realizados	1º Resultados positivos	%	2º Q Exames realizados	2º Q Resultados positivos	%
Gestantes Pré Natal*	2202	9	0,4	2018	7	0,34
Bebes Testados*		2			1**	
Centro Testagem e Aconselhamento - CTA	1713	64	3,74	1873	55	2,94
Testa Rápido UBS	722	12	1,66	1036	21	2,03
Fique Sabendo	379	4	1,06	419	5	1,19
Penitenciária	532	2	0,38	835	7	0,84
Total	5548	93	1,68	6181	95	1,54

* Vigilância da Transmissão vertical do HIV e Sífilis

** Transmissão por aleitamento materno

Programa IST/AIDS

SIFILIS	1º Q Exames realizados	1º Resultados positivos	%	2º Q Exames realizados	2º Q Resultados positivos	%
Gestantes Pré Natal*	2202	97	4,41	2018	91	4,51
Bebes Testados*		26			18	
Centro Testagem e Aconselhamento - CTA	1601	160	9,99	1675	137	8,18
Testa Rápido UBS	653	40	6,13	829	68	8,20
Fique Sabendo	277	60	21,66	437	41	9,38
Penitenciária	73	1	1,37	194	22	11,34
Total	4806	384	7,99	5153	377	7,32

* Vigilância da transmissão vertical do HIV e Sífilis

Fonte: Programa Municipal IST/AIDS

Programa IST/AIDS

HEPATITE B	1º Q Exames realizados	1º Resultados positivos	%	2º Q Exames realizados	2º Q Resultados positivos	%
Centro Testagem e Aconselhamento - CTA	1181	2	0,17	1305	11	0,84
Testa Rápido UBS	565	1	0,18	720	1	0,14
Penitenciária	60	0	0,00	171	0	0,00
Total	1806	3	0,17	2196	12	0,55

Fonte: Programa Municipal IST/AIDS

Programa IST/AIDS

HEPATITE C	1º Q Exames realizados	1º Resultados positivos	%	2º Q Exames realizados	2º Q Resultados positivos	%
Centro Testagem e Aconselhamento - CTA	1403	15	1,07	1980	18	0,91
Testa Rápido UBS	637	2	0,31	1263	15	1,19
Fique Sabendo	0	0		132	4	3,03
Penitenciária	60	0	0	540	9	1,67
Total	2100	17	0,81	3915	46	1,17

Fonte: Programa Municipal IST/AIDS

Notificações do SAME e CTA

Notificações/2018				
	1ºQ	2ºQ	3ºQ	2ºQ <u>2017</u>
HIV (exceto gestante e RN)/mês diagnóstico	73	49*		91
Sífilis (exceto gestante e RN)	670	579		804
PVHA com diagnóstico de Tuberculose	5	4		6
PVHA com diagnóstico de Hepatite Viral	7	4		6

* Dados parciais SINAN (retroalimentação)

Fonte: Programa Municipal IST/AIDS

Ações de Prevenção às ISTs

AÇÕES DE ENFRENTAMENTO AS ISTs (2º E 3º QUADRIMESTRES/2018)	DATA/PRAZO
Ação Inter setorial de testagem e educação em saúde no Centro Pop	segunda-feira, 17 de setembro de 2018
Ação educativa SIPAT Prefeitura	quinta-feira, 20 de setembro de 2018
Início das atividades da academia para PVHA	segunda-feira, 1 de outubro de 2018
Ação educativa SIPAT SAAE	quinta-feira, 4 de outubro de 2018
Divulgação de Nota Epidemiológica sobre as IST's para a população em geral	segunda-feira, 8 de outubro de 2018
Campanha publicitária de maior impacto (panfletagem em locais estratégicos, redes sociais, mídia, busdoor, jingles)	Outubro-Novembro
Capacitação de profissionais da saúde para a realização de Testes Rápidos de IST's (UNISO, UFSCAR, Anhanguera, ambulatório de saúde ocupacional, etc.)	17/10/18 (previsto)
Revisão do Protocolo Municipal de IST's	Até 19/10/18
Ação Inter setorial de testagem e educação em saúde no Shopping Cianê	19/10/2018 (Dia de Combate à Sífilis)
Capacitação das equipes de AB e ônibus, especialmente enfermeiros, sobre o novo Protocolo de IST's	Início de novembro
Apresentação da prévia do Planejamento 2019 ao Conselho Municipal de Saúde	quarta-feira, 21 de novembro de 2018
Capacitação dos Agentes Comunitários de Saúde sobre IST's	30/11/18 (previsto)
Dezembro Vermelho (ampliação da testagem HIV e Sífilis na Atenção Básica + CTA itinerante + divulgação na mídia e redes sociais)	26/11-01/12/18
Matriciamento em IST's às equipes das UBS's (priorizando os territórios-chave para transmissão vertical)	De acordo com a disponibilidade das equipes da Atenção Básica (agendamento)
2019: nova Programação de Ações e Metas de acordo com o Plano Municipal de Saúde/Conferências	

Fonte: Programa Municipal IST/AIDS

Ações de Prevenção às ISTs

AÇÕES DE ENFRENTAMENTO AS ISTs (2º E 3º QUADRIMESTRES/2018)	DATA/PRAZO
Vigilância da informação e da atenção às pessoas com IST's, especialmente HIV e Sífilis em Gestante/Congênita	Rotina Mensal dos Serviços
Implementação do Protocolo de Tratamento de IST's do SAME/CTA (tratamento da Sífilis pelo enfermeiro para ampliação do acesso)	Final de maio
Campanha de Prevenção às IST's alusiva ao Dia dos Namorados no Terminal Santo Antônio	terça-feira, 12 de junho de 2018
Ação educativa e de divulgação dos serviços na Festa Junina de Sorocaba	sábado, 30 de junho de 2018
Capacitação de profissionais da saúde para a realização de Testes Rápidos de IST's (UBS, UNIP, residentes de enfermagem) com	26 e 29/06/18
Ação Inter setorial de testagem e educação em saúde sexual no Cajuru	quarta-feira, 4 de julho de 2018
Encaminhamento do Termo de Referência para abertura de edital de chamamento de projetos estratégicos pelas OSC's	1ª quinzena de julho
Ação Inter setorial de testagem e educação em saúde no Vitória Régia	sexta-feira, 27 de julho de 2018
Julho Amarelo (ampliação da testagem de Hepatite C na Atenção Básica, penitenciárias e praça + divulgação na mídia e redes sociais)	23-28/07/18
Parada LGBT (educação em saúde sexual)	domingo, 26 de agosto de 2018
Produção de material voltado aos adolescentes e jovens (revista com jogos)	Setembro
Encontros abertos à comunidade para Planejamento das Ações 2019	10, 12, 14/09/18
Ação Inter setorial de testagem e educação em saúde no Carandá	sábado, 15 de setembro de 2018

Fonte: Programa Municipal IST/AIDS

Ações de Prevenção às ISTs

Insumos de Prevenção fornecidos/2018				
	1ºQ	2ºQ	3ºQ	Total
Kits de PEP	166	186		352
Preservativos masculinos SAME/CTA	116.784	111.024		227.808
Preservativos masculinos UBS e UPH	221.224	211.590		432.814
Preservativos femininos	8.890	6.601		15.491
Sachês de gel lubrificante	29.300	28.200		57.500

Fonte: Programa Municipal IST/AIDS e Atenção Básica

Programa Tuberculose

Pacientes				
	1º Q	2º Q	3º Q	Total 2018
	2018	2018	2018	
Novos	60	54		
Curados	25	32		
Abandono	6	2		
Óbito	1	3		
Em tratamento	25	130		

Preconizado pelo M. Saúde 85% de cura. Sorocaba 81% de cura 2017.

Programa Hanseníase

Pacientes				
	1º Q	2º Q	3º Q	Total
	2018	2018	2018	
Casos Novos	28	49		
Alta	28	18		
Abandono	10	4		
Óbito	0	1		
Em tratamento	93	118		

Preconizado pelo Ministério da Saúde 88% de cura. Sorocaba em 2017 100% de cura (2018 ainda não temos o resultado)

Ambulatório de Feridas e Pé Diabético

	1º Q	2º Q	3º Q	Total 2018
	2018	2018	2018	
Casos Novos	266	276		
Alta	228	222		
Acompanhamento	*S/I	503		

Fonte: Ambulatório de Feridas

SAD – Serviço de Atenção Domiciliar

Inscritos	Nº de pacientes atendidos – 2ºQ/2018			
	Maio	Junho	Julho	Agosto
Atenção Domiciliar 1	466	467	466	488
Atenção Domiciliar 2	205	205	200	210
Cadastros Novos	39	55	39	49
Óbitos	30	47	37	27

Inscritos	Região 2º Q / 2018			
	Leste	Norte	Oeste	Total
Atenção Domiciliar 1	230	146	95	471
Atenção Domiciliar 2	61	43	101	205
Total	291	189	196	676

VIGILÂNCIA EM SAÚDE



Vigilância em Saúde
Prefeitura de Sorocaba

Zoonoses

AÇÕES				
	1ºQ 2018	2ºQ 2018	3ºQ 2018	Total 2018
NÚMERO DE VISITAS A IMÓVEIS (Atividade de rotina para prevenção e controle do <i>Aedes aegypti</i> , com remoção/tratamento de criadouros e orientação à população)	45.036	107.615		
NÚMERO DE VISITAS PARA AVALIAÇÃO DE DENSIDADE LARVÁRIA – JAN, ABR, JUL, OUT (Levantamento da quantidade de larvas de <i>Aedes aegypti</i> na cidade, por região – meses de realização determinados pelo MS)	12.218	7.634		
NÚMERO DE VISITAS PARA CONTROLE DE CRIADOUROS (Bloqueio de casos suspeitos/confirmados de Arbovirose, com remoção/tratamento de criadouros e orientação à população)	68.375	25.508		
NÚMERO DE VISITAS A IMÓVEIS ESPECIAIS E PONTOS ESTRATÉGICOS (loais com grande circulação de pessoas e locais com grande quantidade de possíveis criadouros, respectivamente)	532	698		
NÚMERO DE VISITAS PARA NEBULIZAÇÃO (aplicação de inseticida para controle de <i>Aedes aegypti</i> , exclusivo para bloqueios de casos suspeitos/confirmados de Arbovirose)	14.809	7.321		
TOTAL	140.970	148776		

Fonte: Fonte: Divisão de Zoonoses - Dados sujeitos a alterações devido a retroalimentação.

Zoonoses

AÇÕES DE CONTROLE DA RAIVA				
MORCEGOS	1ºQ	2ºQ	3ºQ	Total
	2018	2018	2018	2018
Número de morcegos enviados para diagnóstico de raiva	46	55		
Amostras positivas	2	4		
Bloqueios de casos positivos (visitas para orientação à população e vacinação de cães e gatos não vacinados num raio de 500 metros de onde foi encontrado o morcego contaminado)	1*	4		
CÃES E GATOS	1ºQ	2ºQ	3ºQ	Total
	2018	2018	2018	2018
Vacinação de Rotina (contato com morcego, prevenção de rotina)	364	408		
Vacinação de cães e gatos nas areas de bloqueio de casos positivos de morcegos	255	2711		
Campanha Antirrábica (Prevista para Novembro)	0	0		
Total de cães e gatos vacinados	619	3119		

* Apenas 1 bloqueio porque os dois morcegos foram encontrados no mesmo local

Fonte: Fonte: Divisão de Zoonoses - Dados sujeitos a alterações devido a retroalimentação.

Laboratório Municipal

EXAMES REALIZADOS				
	1º Q 2018	2º Q 2018	% em relação ao 1º Q	Total 2018
Dengue	2.612	938	-178,46	
Chikungunya	820	310	-164,52	
Zika	677	268	-152,61	
Schistosoma mansoni	7	6	-16,67	
Tuberculose	351	201	-74,63	
Sífilis	7.526	7.251	-3,79	
Hanseníase	0	19	+100,00	
Total	11.993	9.834	-21,95	

* Os exames realizados pelo Laboratório dependem do nº de casos suspeitos

Fonte SIA e SIS (cadastro dos exames)

Vigilância Epidemiológica

Descrição	1º Q /2018		2º Q/2018		3º Q/2018	
	Casos Confirmados	Óbitos	Casos Confirmados	Óbitos	Casos Confirmados	Óbitos
Acidente de Trabalho Grave	9	1	64	5		
Coqueluche	3	0	2	0		
Dengue	13	0	9	0		
Meningite	64	3	42	1		
Leptospirose	1	0	3	2		
Influenza – Casos graves	5	3	37	12		
Febre Amarela	5	1	0	0		
Chikungunya	12	0	10	0		
Violência doméstica, sexual e outras	113	xxx	92	xxx		
Outras Violências	162	xxx	130	xxx		

*Informação não mais computada pelo SINAN

Fonte: SINAN/dengueonline/influenzaWeb - Dados sujeitos a alterações devido a retroalimentação dos bancos de dados citados

Vigilância Epidemiológica

Cobertura Vacinal				
Vacina	Cobertura Vacinal recomendada (Meta anual)	Cobertura acumulada de Janeiro a Abril/2018*	Cobertura acumulada de Janeiro a agosto/2018*	Cobertura acumulada de Setembro a Dezembro /2018*
BCG	90%	104,59%	116,76%	
Meningocócica C	95%	86,76%	83,40%	
Pentavalente (DTP, Hib, HEB)	95%	76,22%	79,23%	
Pneumocócica 10 VALENTE	95%	85,95%	83,40%	
Poliomielite	95%	76,22%	80,15%	
Rotavírus	90%	83,51%	81,08%	
SCR D1 (sarampo, caxumba e rubéola)	95%	61,72%	69,50%	

Fonte: SI-PNI - Sistema de Informação do Programa Nacional de Imunizações

Vigilância Epidemiológica

Outras ações da V. Epidemiológica				
2018	1º quadrimestre	2º quadrimestre	3º quadrimestre	Total
Notificações	2.877	1.392		4.269
Treinamentos Efetuados	5	3		8
Participação em Treinamentos	2	7		9
Campanhas de Vacinação	2	1		3
Doses aplicadas em Vacinação assistida*	36	62		98
Visitas domiciliares	13	5		18
Busca ativa em Hospitais	1.675	952		2.627

*Jan-Abr./2018 :Usuários atendidos:22 / Doses aplicadas: 36

*Mai-Ag/2018 :Usuários atendidos: 19 /Doses Aplicadas:62

FONTE SIS – Sistema de Informação da Saúde

Vigilância Sanitária

AÇÕES	1º Q 2018	2º Q 2018	3º Q 2018	Total 2018
Cadastros de estabelecimentos sujeitos à Vigilância Sanitária	183	168		351
Instauração de processos administrativos sanitários	87	78		165
Inspeção dos estabelecimentos sujeitos à Vigilância Sanitária	992	1.049		2.041
Recebimento de denúncias/reclamações	121	115		236
Atendimento de denúncias/reclamações	115	128		243
Atividade educativa para o setor regulado	11	10		21
Atividade educativa para a população	0	0		0

Pro-água

Programa de qualidade da água para consumo humano

Pró-Água (*)	1º Q 2018		2º Q 2018		3º Q 2018	
	Satisfatório	Insatisfatório	Satisfatório	Insatisfatório	Satisfatório	Insatisfatório
Bacteriológico	161	3	179	6**		
Cloro	165	0	185	0		
PH	165	0	185	0		
Turbidez	164	1	185	0		
Cor	164	1	185	0		
Flúor	70	5	54	21***		
Total	889	10	973	27		

* Nota: Pro-Água = vitorias realizadas por meio de Programa Estadual.

** As amostras de bacteriológico realizadas pelo SAAE (Possuem equipamento próprio) deram todas negativas

*** As 21 amostras positivas para flúor não foram confirmadas pois o aparelho apresentou defeito (Amostras SAAE 6 insatisfatórias para flúor)

Pro-água

Recomendações

Para presença de Coliformes: Deve-se aumentar a dosagem de cloro (desinfecção).

Flúor: Os valores de referência são 0,6 - 0,8 mgF/L, caso esteja abaixo disso, deve-se realizar a fluoretação da água. Caso esteja acima dos valores permitidos, o SAAE justifica que o flúor é natural do poço.

Turbidez: O valor de referência é de até 5 uT, caso acima disso, solicitar troca da torneira e realizar a recoleta.

Cor: O valor de referencia é de até 15 uH, caso acima disso, solicitar troca da torneira e realizar a recoleta.

.