



**SES**  
Secretaria  
da Saúde

---

# Prestação de Contas Secretaria da Saúde

*Produções e Ações  
2º Quadrimestre de 2023*

---

## Oferta e Produção de Serviços de Atenção Básica

### PRODUÇÃO E OFERTA DE SERVIÇOS MÉDICOS E CIRURGIÃO DENTISTA

Atenção Básica	2º Quadrimestre	
	Médicos	Dentistas
Oferta consultas (agendamento)	207.316	18.190
Faltas	60.082	5.386
Percentual Absenteísmo	31,23%	38,67%
<b>Produção (atendimentos)</b>	<b>212.219</b>	<b>24.397</b>

## Oferta e Produção de Serviços de Atenção Básica

### PRODUÇÃO (PROCEDIMENTOS) DE SERVIÇOS MÉDICOS

	2º quadrimestre
Atenção Básica	Médicos
01 - Ações de promoção e prevenção em Saúde	22.202
02 - Procedimentos com finalidade diagnóstica	7.147
03 - Procedimentos clínicos (exceto consultas)	37.053
04 - Procedimentos Cirúrgicos	2.034
<b>Total</b>	<b>68.436</b>

## Oferta e Produção de Serviços de Atenção Básica

### PRODUÇÃO (PROCEDIMENTOS) DE SERVIÇOS DE CIRURGIÃO DENTISTA

Atenção Básica	2º quadrimestre
	Cirurgião Dentista
01 - Ações de promoção e prevenção em Saúde	13.451
02 - Procedimentos com finalidade diagnóstica	8
03 - Procedimentos clínicos (exceto consultas)	26.779
04 - Procedimentos Cirúrgicos	3.657
<b>Total</b>	<b>43.895</b>

## Oferta e Produção de Serviços de Atenção Básica

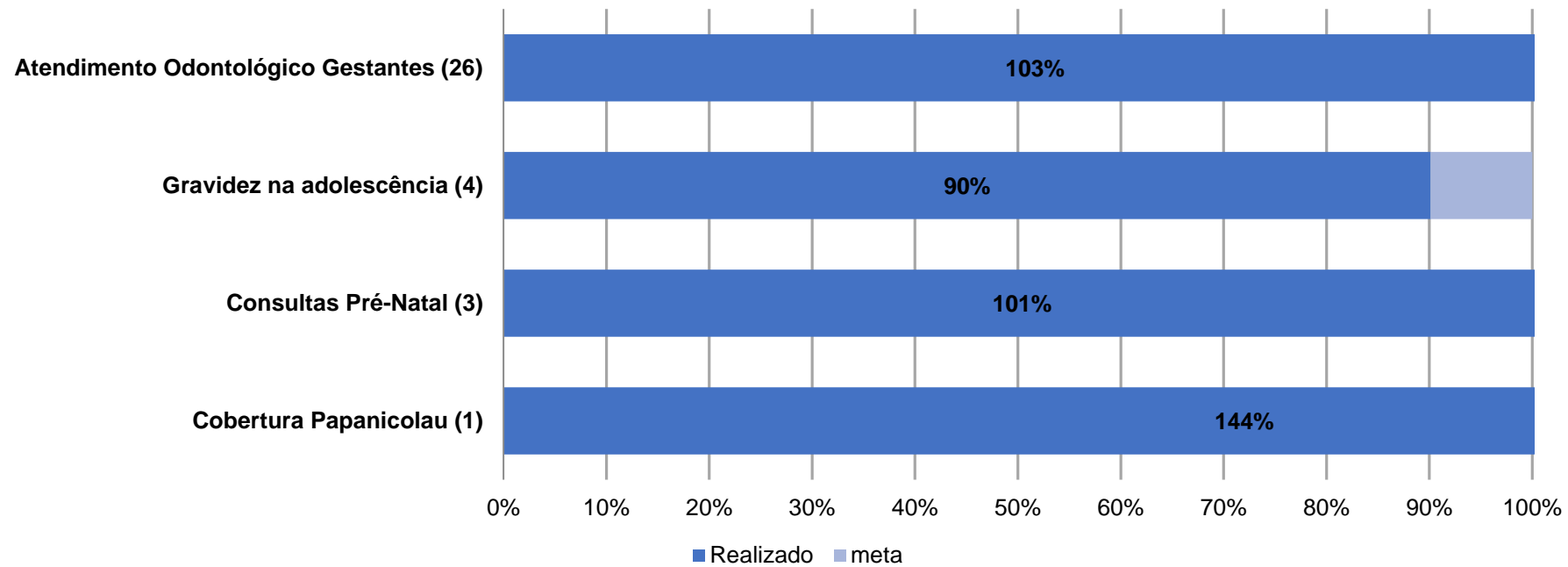
### PRODUÇÃO (ATENDIMENTOS E PROCEDIMENTOS) DE SERVIÇOS DE ENFERMAGEM E EQUIPE MULTIPROFISSIONAL

	2º quadrimestre
Atenção Básica	Total de procedimentos realizados por enfermagem, multiprofissionais e dentistas
Atendimentos individuais não médicos	191.777
Procedimentos (exceto odontológicos)	115.456
Visita domiciliar	252
Ações de Promoção e Prevenção em Saúde	47.467
<b>Total</b>	<b>354.952</b>



## Principais Indicadores

### Percentual atingido da Meta Anual



## Oferta e Produção de Serviços de Média e Alta Complexidade

### PRODUÇÃO DE SERVIÇOS DA URGÊNCIA E EMERGÊNCIA

Unidades de Urgência e Emergência	2º quadrimestre	
	Próprios	Terceiros
01 - Ações de promoção e prevenção em Saúde	1.517	37.696
02 - Procedimentos com finalidade diagnóstica	24.645	497.738
03 - Procedimentos clínicos	413.063	907.902
04 - Procedimentos cirúrgicos	1.295	2.657
<b>Total</b>	<b>440.520</b>	<b>1.445.993</b>

## Oferta e Produção de Serviços de Média e Alta Complexidade

### PRODUÇÃO DA ATENÇÃO ESPECIALIZADA

Produção da Atenção Especializada / Serviços de Média e Alta Complexidade	2º quadrimestre	
	próprios	terceiros
01 - Ações de promoção e prevenção em Saúde	6.803	1.273
02 - Procedimentos com finalidade diagnóstica	53.999	749.282
03 - Procedimentos clínicos	65.973	55.435
04 - Procedimentos cirúrgicos	7.202	183
07 - Órteses, próteses e materiais especiais	327	608
<b>Total</b>	<b>134.304</b>	<b>806.781</b>

**ANEXO 7 - DADOS DA PRODUÇÃO E SERVIÇOS NO SUS PRODUÇÃO DA ATENÇÃO ESPECIALIZADA**





## Oferta e Produção de Serviços de Média e Alta Complexidade

### PRODUÇÃO DE SERVIÇOS DA SAÚDE MENTAL

Saúde Mental	2º quadrimestre	
	Ambulatorial	Hospitalar
01 - Ações de promoção e prevenção em Saúde	151	0
02 - Procedimentos com finalidade diagnóstica	106	0
03 - Procedimentos Clínicos	105.454	79
<b>Total</b>	<b>105.711</b>	<b>79</b>

## Oferta e Produção de Serviços de Média e Alta Complexidade

### PRODUÇÃO DE SERVIÇOS HOSPITALARES

Prestadores hospitalares	2º quadrimestre	
	Ambulatorial	Hospitalar
01 - Ações de promoção e prevenção em Saúde	3.109	0
02 - Procedimentos com finalidade diagnóstica	103.299	11
03 - Procedimentos clínicos	79.748	5.393
04 - Procedimentos cirúrgicos	3.443	3.459
05 - Ações relacionadas a Transplantes de órgãos, tecidos e células	636	142
<b>Total</b>	<b>190.235</b>	<b>9.005</b>

**ANEXO 9 - DADOS DA PRODUÇÃO E SERVIÇOS NO SUS  
PRODUÇÃO DE SERVIÇOS HOSPITALARES**

## Oferta e Produção de Serviços de Média e Alta Complexidade

### PROGRAMAS

**Bebês avaliados nas maternidades**

	1º Q 2023	2º Q 2023	3º Q 2023	Total
<b>Alto Risco</b>	<b>417</b>	<b>430</b>		
<b>Médio Risco</b>	<b>230</b>	<b>230</b>		
<b>Baixo Risco</b>	<b>987</b>	<b>940</b>		
<b>Total</b>	<b>1.637</b>	<b>1600</b>		

<b>RN RISCO</b>	1º Q 2023	2º Q 2023	3º Q 2023	Total
<b>Visitas</b>	<b>104</b>	<b>129</b>		
<b>BB Saudável *</b>	<b>279</b>	<b>180</b>		



**Recém Nascido de Risco**

Fonte: Programa RN de Risco / Dados passíveis de retroalimentação

\* Acompanhamento e Vigilância de bebês menores de 1 ano internados nas enfermarias SUS de Sorocaba, vigilância das reinternações e alta qualificada - o bebê tem alta com agendamento em até 7 dias, conforme protocolo, com pediatra da sua unidade de referência.

## Oferta e Produção de Serviços de Média e Alta Complexidade

### PROGRAMAS



### HIV - GESTANTES E BEBÊS

HIV	1º Q 2023 Exames de triagem realizados	1º Q 2023 Total de casos confirmados	2º Q 2023 Exames de triagem realizados	2º Q 2023 Total de casos confirmados	3º Q 2023 Exames de triagem realizados	3º Q 2023 Total de casos confirmados	Total de Exames de triagem realizados em 2023	Total de casos confirmados 2023
<b>Gestantes</b>	1.128	5	1.278	9				
<b>Bebês</b>	5	0	14	0				

### Sífilis - GESTANTES E BEBÊS

SÍFILIS	1º Q 2023 Exames de triagem realizados	1º Q 2023 Total de casos confirmados	2º Q 2023 Exames de triagem realizados	2º Q 2023 Total de casos confirmados	3º Q 2023 Exames de triagem realizados	3º Q 2023 Total de casos confirmados	Total de Exames de triagem realizados em 2023	Total de casos confirmados 2023
<b>Gestantes</b>	1.110	59	1.227	37				
<b>Bebês</b>	59	4	37	6				

## Oferta e Produção de Serviços de Média e Alta Complexidade

### PROGRAMAS

#### HIV



HIV	1º Q 2023 Exames de triagem realizados	1º Q 2023 Total de casos confirmados	2º Q 2023 Exames de triagem realizados	2º Q 2023 Total de casos confirmados	3º Q 2023 Exames de triagem realizados	3º Q 2023 Total de casos confirmados	Total de Exames de triagem realizados em 2023	Total de casos confirmados 2023
<b>CTA</b>	1.897	38	2.075	36				
<b>UBS - Teste Rápido</b>	1.432	19	2.571	16				
<b>UBS – Fique Sabendo</b>	95	0	33	0				
<b>Penitenciárias</b>	96	0	441	3				
<b>Total</b>	3.520	57	5.120	55				

## Oferta e Produção de Serviços de Média e Alta Complexidade

### PROGRAMAS

#### Sífilis



SÍFILIS	1º Q 2023 Exames de triagem realizados	1º Q 2023 Total de casos confirmados	2º Q 2023 Exames de triagem realizados	2º Q 2023 Total de casos confirmados	3º Q 2023 Exames de triagem realizados	3º Q 2023 Total de casos confirmados	Total de Exames de triagem realizados em 2023	Total de casos confirmados 2023
<b>CTA</b>	1.608	170	1.769	225				
<b>UBS - Teste Rápido</b>	1.557	145	2.617	110				
<b>UBS – Fique Sabendo</b>	93	14	31	8				
<b>Penitenciárias</b>	81	5	407	11				
<b>Total</b>	3.339	334	4.824	354				

Exceto os VDRL solicitados em rotinas médicas

## Oferta e Produção de Serviços de Média e Alta Complexidade

### PROGRAMAS

#### Hepatite B



HEPATITE B	Exames realizados 1º Q 2023	Total de casos confirmados	Exames realizados 2º Q 2023	Total de casos confirmados	Exames realizados 3º Q 2023	Total de casos confirmados	Exames realizados total 2023	Casos confirmados 2023
<b>Centro Testagem e Aconselhamento CTA</b>	1.712	5	1.956	4				
<b>Teste Rápido UBS</b>	1.551	3	2.670	3				
<b>Fique Sabendo</b>	89	0	29	0				
<b>Penitenciária</b>	92	0	353	0				
<b>Total</b>	3.444	8	5.008	7				

Exceto os HbsAg solicitados em rotinas médicas / Dados passíveis de retroalimentação



## Oferta e Produção de Serviços de Média e Alta Complexidade

### PROGRAMAS

#### Hepatite C



HEPATITE C	Exames realizados 1º Q 2023	Total de casos confirmados	Exames realizados 2º Q 2023	Total de casos confirmados	Exames realizados 3º Q 2023	Total de casos confirmados	Exames realizados total 2023	Casos confirmados 2023
<b>Centro Testagem e Aconselhamento – CTA</b>	1.725	3	1.964	4				
<b>Teste Rápido UBS</b>	1.456	4	2.741	19				
<b>Fique Sabendo</b>	88	0	29	0				
<b>Penitenciária</b>	92	0	345	2				
<b>Total</b>	3.361	7	5.079	25				

Exceto Anti HCV solicitados em rotinas médicas / Dados passíveis de retroalimentação

**ANEXO 10 - PROGRAMA IST/AIDS E HEPATITES VIRAIS**  
Notificações, Ações e Insumos



## Oferta e Produção de Serviços de Média e Alta Complexidade

### PROGRAMAS

#### Programa de Tuberculose 2023

	1º Q	2º Q	3º Q	Total
<b>Casos Novos</b>	71	95		
<b>Cura</b>	35	28		
<b>Abandono</b>	9	17		
<b>Óbito</b>	7	11		
<b>Em tratamento</b>	111	138		



## Oferta e Produção de Serviços de Média e Alta Complexidade

### PROGRAMAS

#### Programa Hanseníase 2023

	1º Q	2º Q	3º Q	Total
<b>Casos Novos</b>	25	25		
<b>Alta</b>	22	2		
<b>Abandono</b>	0	1		
<b>Óbito</b>	0	0		
<b>Em tratamento</b>	74	96		



vamos juntos  
**eliminar**  
a hanseníase

## Oferta e Produção de Serviços de Média e Alta Complexidade

### PROGRAMAS

#### Ambulatório de Feridas e Pé Diabético

	1º Q	2º Q	3º Q	Total
Casos Novos	238	362		
Alta	152	214		
Acompanhamento	578	634		

Fonte: Ambulatório de Feridas e Pé Diabético

## Oferta e Produção de Serviços de Atenção Básica - Programa Saúde do Adulto

Saúde Adulto 1º Quadrimestre		PH	PD	PH + PD	Total de pacientes	Saúde Adulto 1º Quadrimestre20		PH	PD	PH + PD	Total de pacientes	Saúde Adulto 1º Quadrimestre		PH	PD	PH + PD	Total de pacientes			
<b>LESTE</b>	Leste	ESF Aparecidinha	1637	330	648	2.615	<b>OESTE</b>	Noroeste	ESF Barão	1627	240	693	2560	<b>NORTE</b>	Centro Norte	UBS Angélica	1665	332	762	2759
		ESF Brigadeiro	1277	245	558	2.080			ESF Carandá	734	165	302	1201			UBS Fiore	1698	391	791	2880
		ESF Cajuru	1074	174	397	1.645			ESF Lopes	1615	308	617	2540			UBS M. Carmo	1984	514	972	3470
		UBS Éden	2422	550	558	3.530			ESF Rodrigo	2784	317	763	3864			UBS Mineirão	1947	370	757	3074
		ESF Sábia	1140	171	341	1.652			M. Eugenia	1509	359	792	2660			UBS Nova Sorocaba	2345	602	805	3752
		UBS Barcelona	1996	562	921	3.479			ESF N. Esperança	1000	173	454	1627			Norte	ESF Habiteto	892	147	312
	UBS Cerrado	1582	252	702	2.536	ESF São Bento			2400	440	841	3681	UBS Laranjeiras		4117		856	1014	5987	
	UBS Escola	1566	166	419	2.151	São Guilherme			1397	361	635	2393	ESF Paineiras		1638		274	667	2579	
	UBS Haro	1990	580	1353	3.923	Sudoeste		Márcia Mendes	1223	194	746	2163	ESF Ulisses Guimarães		1534		417	534	2485	
	UBS Hortencia	1963	438	884	3.285			Simus	1705	291	602	2598	ESF Vitória Régia		2574		280	820	3674	
	UBS Santana	2156	534	284	2.974			Sorocaba I	2552	507	1042	4101								
								ESF Wanel Ville	1655	379	716	2750								
<b>Total</b>		18.803	4002	7.065	29.870	<b>Total</b>		20.201	3734	8203	32138	<b>Total</b>		20394	4183	7434	32011			

## Oferta e Produção de Serviços de Média e Alta Complexidade

### PROGRAMAS - SAD - Serviço de Atenção Domiciliar

Inscritos	Nº de pacientes atendidos – 2ºQ/2023			
	Maio	Junho	Julho	Agosto
<b>Atenção Domiciliar 1</b>	601	604	609	603
<b>Atenção Domiciliar 2</b>	156	154	155	157
<b>Total de atendidos na AD 1 e 2</b>	757	758	764	760

2023	1º Q	2º Q	3ºQ	Total
<b>Cadastros Novos</b>	62	86		
<b>Óbitos</b>	30	38		

Inscritos por região e tipo	Região 2º Q / 2023			
	Leste	Norte	Oeste	Total
<b>Atenção Domiciliar 1</b>	201	227	175	603
<b>Atenção Domiciliar 2</b>	70	41	46	157
<b>Total</b>	271	268	221	760

## Oferta e Produção de Serviços de Média e Alta Complexidade

### EDUCAÇÃO EM SAÚDE

AÇÃO	PÚBLICO-ALVO	Situação	Número de eventos	Nº de participantes
<b>Treinamentos/Capacitações</b>	Médicos, Enfermeiro, Técnico em Enfermagem, Agentes de Saúde e Profissionais das Unidades Privadas (UPH UPas).	em andamento	8	244
<b>Apoio/Produção de vídeos educativos</b>	xxxxx	xxxx	0	0
<b>Apoio/Participação em eventos de promoção em saúde com apoio de Instituições de Ensino</b>	Instituições de ensino	em andamento	29	NA
<b>Realização de Visitas Técnicas de supervisão de campo de estágio</b>	Estagiários	em andamento	6	NA
<b>Número de projetos científicos submetidos pelas Instituições de Ensino, analisados pela equipe da DES</b>	Instituições de ensino	em andamento	13	NA

Fonte: Educação em Saúde

## Oferta e Produção de Serviços de Média e Alta Complexidade

### EDUCAÇÃO EM SAÚDE

<b>AÇÃO</b>	<b>PÚBLICO-ALVO</b>	<b>Situação</b>	<b>Número de oficinas</b>	<b>Média de Nº de participantes</b>
<b>Oficina de Educação Permanente Tutores</b>	Tutores dos Programas de Residência	em andamento	4	10
<b>Oficina de Educação Permanente Preceptores</b>	Preceptores dos Programas de Residência	em andamento	6	20
<b>Oficina de Educação Permanente Coordenadores</b>	Coordenadores das unidades cenário	em andamento	2	10
<b>Número de reuniões/visitas em cenário de prática de residência</b>	Residentes, preceptores e coordenadores	em andamento	7	5
<b>Reunião Comissão de Residência Multiprofissional</b>	Coordenadores Programas de Residência, Tutores, Preceptores, representante da SES e Residente	em andamento	3	10

Fonte: Educação em Saúde

## Oferta e Produção de Serviços de Média e Alta Complexidade

### EDUCAÇÃO EM SAÚDE

Residências em Saúde	Residências em Saúde			
	Médica	Saúde da Família e Comunidade	Saúde Mental com Ênfase na Atenção Básica	Psiquiatria
<b>Total</b>	7	33	11	6

Estágios Supervisionados 2023		
Área Profissional	Instituição de Ensino	Nº Alunos 1º Q
Técnico de Enfermagem	CENEP	60
	CICLO VITAL	40
	COLÉGIO APOLLO	20
	ENFESP	0
	ESCOLA ANA NERY	20
	ESCOLA MARQUES	20
	ETEC	30
	IRMA DULCE	50
	GRAU TÉCNICO	200
	SENAC	0
	ESCOLA TÉCNICA STA CLARA	0
	TABLEAU	0
<b>Total de Alunos</b>		<b>440</b>

Estágios Supervisionados 2023		
Instituição de Ensino	Área Profissional	Nº Alunos
<b>ANHANGUERA</b>	ENFERMAGEM FISIOTERAPIA NUTRIÇÃO ODONTOLOGIA	80
<b>PUCSP</b>	ENFERMAGEM MEDICINA	180
<b>UNIP</b>	ENFERMAGEM NUTRIÇÃO FISIOTERAPIA PSICOLOGIA MEDICINA	70
<b>FACENS</b>	ENFERMAGEM BIOMEDICINA PSICOLOGIA ODONTOLOGIA	0
<b>UNIVERSIDADE BRASIL</b>	MEDICINA	20
<b>UNISO</b>	ENFERMAGEM FARMÁCIA FISIOTERAPIA ODONTOLOGIA TERAPIA OCUPACIONAL NUTRIÇÃO	65
<b>Total de Alunos</b>		<b>415</b>

Fonte: Educação em Saúde

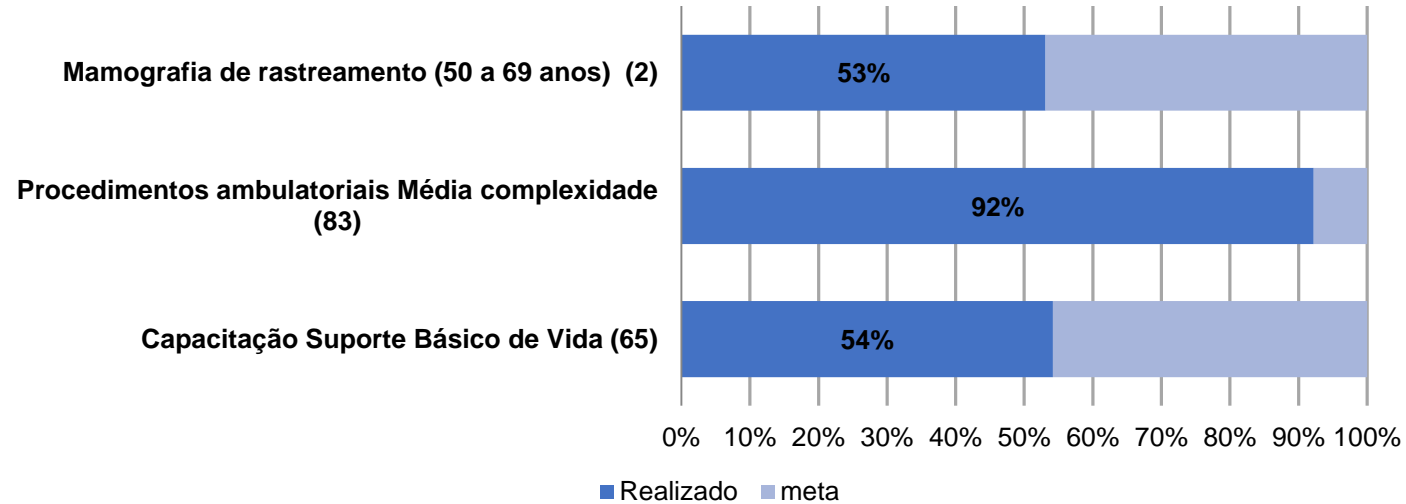
### EDUCAÇÃO EM SAÚDE

[ANEXO 11](#) - Residência em Saúde



## Principais Indicadores

### Percentual atingido da Meta Anual



## Oferta e Produção da Vigilância em Saúde – Laboratório Municipal

### EXAMES REALIZADOS NO LABMUN

Exame	1º Q 2023	2º Q 2023	3º Q 2023	Total 2023
Dengue	14.584	12.392		
Chikungunya	3	1		
Zika	0	0		
Schistosoma mansoni	3	3		
Tuberculose	693	417		
Sífilis	9.102	7633		
Hanseníase	44	53		
COVID – 19	0	0		
Triagem para IAL	2.993	2095		

### POSITIVIDADE DOS EXAMES REALIZADOS NO LABMUN

Exame	1º Q 2023	2º Q 2023	3º Q 2023	Total 2023
Dengue	23,4%	20,33%		
Chikungunya	100,0%	100%		
Zika	0	0		
Schistosoma mansoni	0,0%	0		
Tuberculose	6,1%	18%		
Sífilis	26,2	33,6%		
Sífilis Gestante	10,2%	11%		
Hanseníase	6,8%	13,21%		
COVID – 19 IgG	0,0%	0		
COVID – 19 IgM	0,0%	0		

COVID – 19 – EXCETO CONTAGEM EXTRAMURO DE TESTAGEM

## Oferta e Produção da Vigilância em Saúde - **Vigilância Epidemiológica**

Agravado	1º Q 2023		2º Q 2023		3º Q 2023		Total 2023	
	Casos Confirmados	Óbitos	Casos Confirmados	Óbitos	Casos Confirmados	Óbitos	Casos Confirmados	Óbitos
Acidente de Trabalho Grave	18	3	28	4				
Coqueluche	0	0	0	0				
Coronavírus	4.695	18	996	9				
Dengue	2.543	1	1778	1				
Meningite	23	0	31	5				
Leptospirose	2	2	0	0				
Influenza – Casos graves	4	0	19	4				
Febre Amarela	0	0	0	0				
Chikungunya	2	0	0	0				
Violência doméstica, sexual e outras contra a Mulher	167	S/I	207	S/I				
Fonte: SINAN/eSUS/dengueonline/influenzaWeb - Dados sujeitos a alterações devido a retroalimentação dos bancos de dados citados <b>Outras Violências</b>	62	S/I	89	S/I				

## Oferta e Produção da Vigilância em Saúde - **Vigilância Epidemiológica**

Cobertura Vacinal				
Vacina	Cobertura Vacinal recomendada (Meta anual)	Cobertura acumulada de Janeiro a Abril/2023	Cobertura acumulada de Janeiro a Agosto/2023	Cobertura acumulada de Janeiro a Dezembro /2023
<b>BCG</b>	90%	61% dados parciais	89,2%( parcial)	
<b>Meningocócica C</b>	95%	71%	82%	
<b>Pentavalente (DTP, Hib, HEB)</b>	95%	77%	88%	
<b>Pneumocócica 10 VALENTE</b>	95%	82%	90%	
<b>Poliomielite</b>	95%	75%	88%	
<b>Rotavírus</b>	90%	81%	86%	
<b>SCR D1 (sarampo, caxumba e rubéola)</b>	95%	70%	85%	

Fonte: SIS- Sistema Municipal de Informação devido SI-PNI - Sistema de Informação do Programa Nacional de Imunizações Indisponível os dados

## Oferta e Produção da Vigilância em Saúde - **Vigilância Epidemiológica**

Outras ações da V. Epidemiológica				
Descrição	1º Q 2023	2º Q 2023	3º Q 2023	Total 2023
Notificações	29.044	16174		
Treinamentos Efetuados	15	8		
Participação em Treinamentos	4	12		
Campanhas de Vacinação	3	2		
Doses aplicadas em Vacinação assistida	15	216		
Doses aplicadas de Vacina COVID	91.886	98336		
Visitas domiciliares	3	12		
Busca ativa em Hospitais	30.222	16174		

FONTE: Vigilância Epidemiológica

## Oferta e Produção da Vigilância em Saúde – Vigilância Sanitária

AÇÕES		1º Q 2023	2º Q 2023	3º Q 2023	Total 2023
Cadastros de estabelecimentos sujeitos à Vigilância Sanitária (Solicitação Licenças e cadastros iniciais)		129	157		
Solicitação de renovação de Licenças de funcionamento		161	180		
Entradas de Processos (Todos os assuntos)		866	1166		
Inspeção dos estabelecimentos sujeitos à Vigilância Sanitária		789	897		
Recebimento de denúncias/reclamações		167	293		
Atendimento de denúncias/reclamações		161	277		
Autuações		92	245		
Laudos Técnicos de Avaliação emitidos (LTA)		56	67		
Total de Estabelecimentos cadastrados junto a VISA		2.968	3076		
Atividade educativa para a população (Cursos, palestras online)	Nº Eventos	1	0		
	Nº participantes	43	0		
Atividade educativa para o setor regulado (Cursos, palestras)	Nº Eventos	38	434		
	Nº participantes	38	434		

FONTE: Vigilância Sanitária

## Oferta e Produção da Vigilância em Saúde – Vigilância Sanitária

Pró-Água	1º Q 2023		2º Q 2023		3º Q 2023	
	Satisfatório	Insatisfatório	Satisfatório	Insatisfatório	Satisfatório	Insatisfatório
Bacteriológico	161	6	167	8		
Cloro	165	3	173	3		
PH	168	0	176	0		
Turbidez	165	2	175	1		
Cor	160	7	172	4		
Flúor	63	9	75	4		
<b>Total</b>	<b>882</b>	<b>27</b>	<b>938</b>	<b>20</b>		

FONTE: Vigilância Sanitária

**Para presença de coliformes :** Deve-se aumentar a dosagem de cloro ( desinfecção)

**Fluor:** Os valores de referência são 0,6 - 0,8 mgF/L, caso esteja abaixo disso, deve-se realizar a fluoretação da água. Caso esteja acima dos valores permitidos, o SAAE justifica que o flúor é natural do poço.

**Turbidez:** O valor de referência é de até 5 uT, caso acima disso, solicitar troca da torneira e realizar a recoleta.

**Cor:** O valor de referência é de até 15 uH, caso acima disso, solicitar troca da torneira e realizar a recoleta.

## Oferta e Produção da Vigilância em Saúde - Zoonoses

### AÇÕES PARA CONTROLE DO Aedes Aegypti\*

	1º Q 2023	2º Q 2023	3º Q 2023	Total 2023
<b>NÚMERO DE VISITAS A IMÓVEIS</b> (Atividade de rotina para prevenção e controle do <i>Aedes aegypti</i> , com remoção/tratamento de criadouros e orientação à população)	51.233	58.637		
<b>NÚMERO DE VISITAS PARA AVALIAÇÃO DE DENSIDADE LARVÁRIA – JAN, ABR, JUL, OUT</b> (Levantamento da quantidade de larvas de <i>Aedes aegypti</i> na cidade, por região – meses de realização determinados pelo MS)	8.451	17.266		
<b>NÚMERO DE VISITAS PARA CONTROLE DE CRIADOUROS</b> (Bloqueio de casos suspeitos/confirmados de Arboviroses, com remoção/tratamento de criadouros e orientação à população)	46.877	61.024		
<b>NÚMERO DE VISITAS A IMÓVEIS ESPECIAIS E PONTOS ESTRATÉGICOS</b> (locais com grande circulação de pessoas e locais com grande quantidade de possíveis criadouros, respectivamente)	179	432		
<b>NÚMERO DE VISITAS PARA NEBULIZAÇÃO</b> (aplicação de inseticida para controle de <i>Aedes aegypti</i> , exclusivo para bloqueios de casos suspeitos/confirmados de Arboviroses)	19.790	31.999		
<b>NÚMERO DE VISITAS REALIZADAS ORIGINADAS DE RECLAMAÇÕES/DENÚNCIAS</b>	1.967	2.886		
<b>TOTAL DE VISITAS</b>	<b>128.497</b>	<b>172.241</b>		

<b>NÚMERO DE NOTIFICAÇÕES APLICADAS</b>	181	256		
<b>NÚMERO DE AUTOS DE INFRAÇÃO LAVRADOS</b>	60	87		
<b>REMOÇÃO DE POSSÍVEIS CRIADOUROS (Kg)</b>	<b>362.630</b>	<b>358.780</b>		



## Oferta e Produção da Vigilância em Saúde - Zoonoses

AÇÕES DE CONTROLE DA RAIVA					
DIAGNÓSTICO DE RAIVA		1º Q 2023	2º Q 2023	3º Q 2023	Total 2023
Número de morcegos enviados para diagnóstico de raiva		134	90		
Amostras positivas de morcegos		0	2		
Número de encéfalos de cães enviados para diagnóstico de raiva		7	8		
Amostras positivas de cães		0	0		
Número de encéfalos de gatos enviados para diagnóstico de raiva		5	4		
Amostras positivas de gatos		0	0		
Bloqueios de casos positivos (visitas para orientação à população em raio de 500m de onde foi encontrado o animal positivo)		0	2		
Número de imóveis visitados durante o(s) bloqueio(s)		0	2.972		
VACINAÇÃO DE CÃES E GATOS		1º Q 2023	2º Q 2023	3º Q 2023	Total 2023
Animais vacinados de rotina	Cães	271	441		
	Gatos	177	160		
Animais vacinados por contato com morcego	Cães	61	35		
	Gatos	59	73		

Dados sujeitos a retroalimentação

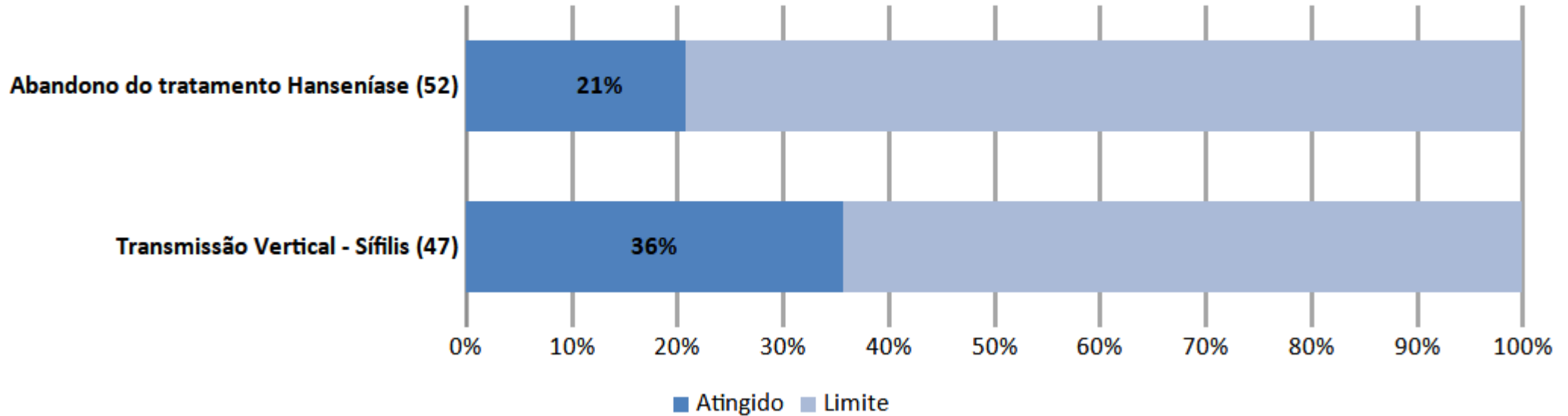
## Oferta e Produção da Vigilância em Saúde - Zoonoses

<b>OUTRAS AÇÕES DE CONTROLE E PREVENÇÃO DE ZOONOSES</b>				
<b>DIAGNÓSTICO DE LEISHMANIOSE VISCERAL CANINA</b>	<b>1º Q 2023</b>	<b>2º Q 2023</b>	<b>3º Q 2023</b>	<b>Total 2023</b>
Número de amostras biológicas enviadas para diagnóstico de Leishmaniose Visceral Canina	35	23		
<b>IMÓVEIS VISTORIADOS PARA CONTROLE DE ROEDORES</b>	<b>1º Q 2023</b>	<b>2º Q 2023</b>	<b>3º Q 2023</b>	<b>Total 2023</b>
Visitas realizadas	201	208		
Notificações aplicadas	20	16		
Autos de Infração lavrados	4	2		
<b>IMÓVEIS VISTORIADOS PARA CONTROLE DE VETORES (escorpiões, carrapatos, pombos, caramujo, etc)</b>	<b>1º Q 2023</b>	<b>2º Q 2023</b>	<b>3º Q 2023</b>	<b>Total 2023</b>
Visitas realizadas	917	1154		
Notificações aplicadas	45	53		
Autos de Infração lavrados	12	15		
<b>LABORATÓRIO DE ENTOMOLOGIA</b>	<b>1º Q 2023</b>	<b>2º Q 2023</b>	<b>3º Q 2023</b>	<b>Total 2023</b>
Número de espécies de vetores identificadas	743	265		
Dados sujeitos a retroalimentação Número de larvas de mosquitos identificadas	4.307	1582		



## Principais Indicadores

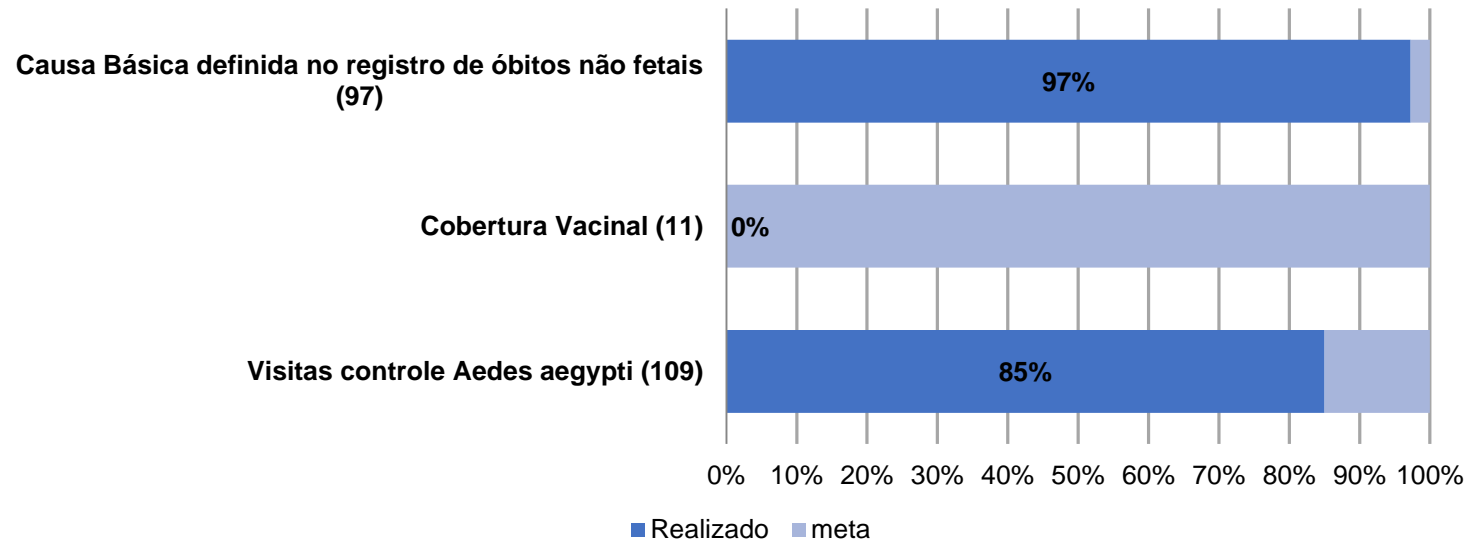
### Percentual atingido do limite (quanto menor melhor)



Slide Corrigido 04-10-2023

## Principais Indicadores

### Percentual atingido da Meta Anual



# Auditoria

**Tabela 1: Auditorias Extraordinárias- em aberto Sistema Nacional de Auditoria**

Auditorias Extraordinárias 2º Q 2023				
Atividade	Nº	Finalidade	Em andamento	Data Encerramento
Auditoria	48	Analisar o contrato e a execução dos serviços prestados pelo Instituto Diretrizes na UPH Zona Oeste.	X	15/06/23
Auditoria	49	Analisar o contrato e a execução dos serviços prestados pelo Instituto Diretrizes na UPH Zona Norte .	X	N/a
Auditoria	50	Analisar as contratações realizadas para atendimento a COVID 19 (2020-2021).	X	N/a
Auditoria	52	Realizar análise do convênio firmado com o BOS para gerenciamento da UPA Éden.	X	N/a
Auditoria	53	Realizar análise dos contratos firmados com esta municipalidade para transporte de pacientes da Rede Municipal de Saúde.	X	29/06/23

## Auditoria

### Análises em Processo 2º Q. 2023

Atividade	Quantidade	Mês	Finalidade
Análise Preventiva	6	Maio	Análise preventiva dos ajustes celebrados com o 3º setor, conforme Decreto Municipal.
Análise Preventiva	11	Junho	Análise preventiva dos ajustes celebrados com o 3º setor, conforme Decreto Municipal.
Análise Preventiva	6	Julho	Análise preventiva dos ajustes celebrados com o 3º setor, conforme Decreto Municipal.
Análise Preventiva	8	Agosto	Análise preventiva dos ajustes celebrados com o 3º setor, conforme Decreto Municipal.

### Auditorias Ordinárias 2º Q 2023

Atividade	Nº	Finalidade	Em andamento	Data Encerram.
Auditoria	54	Avaliação da execução dos serviços prestados pela OSS Avante na UPA ZONA NORTE.	X	11/07/23
	55	Avaliação da execução dos serviços prestados pela OSS INCS na UPA ÉDEN.	X	21/07/23
	56	Verificação da Fiscalização do Programa de Oxigenoterapia Domiciliar.	x	
	57	Verificação da Fiscalização do Programa de Oxigenoterapia Domiciliar.	x	

## Serviço de Regulação e Transporte de Pacientes

### 2º Quadrimestre 2023

Atividade	Pacientes	Acompanhantes
Maca/ Coletivo	4790	3540
Hemodiálise	1148	467
<b>Análise Preventiva</b>		
Total Viagens	1162	



## Relatório detalhado

<a href="#">ANEXO 1</a>	IDENTIFICAÇÃO SOCIODEMOGRÁFICAS E CARACTERÍSTICAS
<a href="#">ANEXO 2</a>	REDE LOCAL DE SAÚDE
<a href="#">ANEXO 3</a>	DADOS DA PRODUÇÃO E SERVIÇOS NO SUS Recursos Humanos
<a href="#">ANEXO 4</a>	DADOS DA PRODUÇÃO E SERVIÇOS NO SUS Produção (Atendimentos) e Oferta de Serviços Médicos e Cirurgiões Dentistas
<a href="#">ANEXO 4A</a>	DADOS DA PRODUÇÃO E SERVIÇOS NO SUS Produção (Procedimentos) de Serviços Médicos
<a href="#">ANEXO 4B</a>	DADOS DA PRODUÇÃO E SERVIÇOS NO SUS Produção (Procedimentos) de Serviços de Cirurgião Dentista
<a href="#">ANEXO 5</a>	DADOS DA PRODUÇÃO E SERVIÇOS NO SUS Produção de Serviços de Enfermagem e Equipe Multiprofissional
<a href="#">ANEXO 6</a>	DADOS DA PRODUÇÃO E SERVIÇOS NO SUS Produção de Serviços de Urgência e Emergência
<a href="#">ANEXO 7</a>	DADOS DA PRODUÇÃO E SERVIÇOS NO SUS Produção da Atenção Especializada
<a href="#">ANEXO 8</a>	DADOS DA PRODUÇÃO E SERVIÇOS NO SUS Produção da Saúde Mental

<a href="#">ANEXO 9</a>	DADOS DA PRODUÇÃO E SERVIÇOS NO SUS Produção Hospitalar
<a href="#">ANEXO 10</a>	IST/AIDS E HEPATITES VIRAIS
<a href="#">ANEXO 11</a>	EDUCAÇÃO EM SAÚDE
<a href="#">ANEXO 12</a>	INDICADORES PARCIAIS 2 QUADRIMESTRE 2023