



SES  
Secretaria  
da Saúde

# Prestação de Contas Secretaria da Saúde

*Execução Orçamentária  
2º Quadrimestre de 2023*

---

## ARRECADAÇÃO DAS RECEITAS DE IMPOSTOS E TRANSFERÊNCIAS CONSTITUCIONAIS

DEMONSTRATIVO DO CÁLCULO DO LIMITE CONSTITUCIONAL PARA APLICAÇÃO EM SAÚDE JANEIRO A AGOSTO DE 2023			
RECEITAS + TRANSFERÊNCIAS	VALOR	%	VALOR
<b>RECEITA PRÓPRIA DO MUNICÍPIO</b>			
IMPOSTOS MUNICIPAIS (IPTU, ISS)	R\$ 704.266.235,36	15	R\$ 105.639.935,30
DÍVIDA ATIVA DE IMPOSTOS + JUROS E MULTAS	R\$ 42.132.347,54	15	R\$ 6.319.852,13
<b>TRANSFERÊNCIAS (RECURSOS FEDERAIS E ESTADUAIS RECEBIDOS)</b>			
FEDERAL (exemplo: FPM) – não inclui repasses do Ministério da Saúde.	R\$ 68.216.910,75	15	R\$ 10.232.536,61
ESTADUAL (exemplos: ICMS, IPVA) – não inclui repasses da Secretaria Estadual da Saúde	R\$ 607.398.006,38	15	R\$ 91.109.700,96
<b>TOTAIS</b>	<b>R\$ 1.422.013.500,03</b>	<b>15</b>	<b>R\$ 213.302.025,00</b>

RECURSOS PRÓPRIOS EFETIVAMENTE APLICADOS EM SAÚDE:	<b>R\$ 349.968.925,73</b>	<b>24,61%</b>
--	---------------------------	---------------

↑  
**MÍNIMO OBRIGATÓRIO**  
**(15 %)**

## RECURSOS APLICADOS NA SAÚDE

REPASSES + APLICAÇÕES + RENDIMENTOS	
Recurso Próprio Aplicado na Saúde	R\$ 349.968.925,73
Vinculado Próprio	R\$ 6.212,22
Vinculado Estadual – Secretaria Estadual da Saúde	R\$ 15.144.408,71
Vinculado Federal – Ministério da Saúde	R\$ 99.163.307,73
Rendimento de Aplicação Financeira	R\$ 1.928.966,10
<b>Total de Recursos Recebidos Vinculados à Saúde JANEIRO A AGOSTO/2023</b>	<b>R\$ 466.211.820,49</b>

[Link Relatório](#)

## ORÇAMENTO DA SES – Exercício 2023 – 01/01/2023 a 31/08/2023

ORÇAMENTO INICIAL <sup>1</sup> (EM 01/01/2023)	(A) ORÇAMENTO ATUALIZADO <sup>2</sup> (EM 31/08/2023)	(B) EMPENHADO <sup>3</sup> (ATÉ 31/08/2023)	PAGO <sup>4</sup> (ATÉ 31/08/2023)	SALDO ORÇAMENTÁRIO <sup>5</sup> (A – B)
R\$ 732.328.005,00	852.426.377,03	675.312.696,21	542.609.791,66	R\$ 177.113.680,82

1 – Orçamento inicial: Posição orçamentária em 01/01/2023

2 – Orçamento atualizado: Posição orçamentária em 31/08/2023

3 – Empenhado: Valor acumulado até 31/08/2023, e representando as notas de empenhos para todo o exercício emitidas aos credores e vinculado a um contrato ou convênio específico, ou à folha de pagamento.

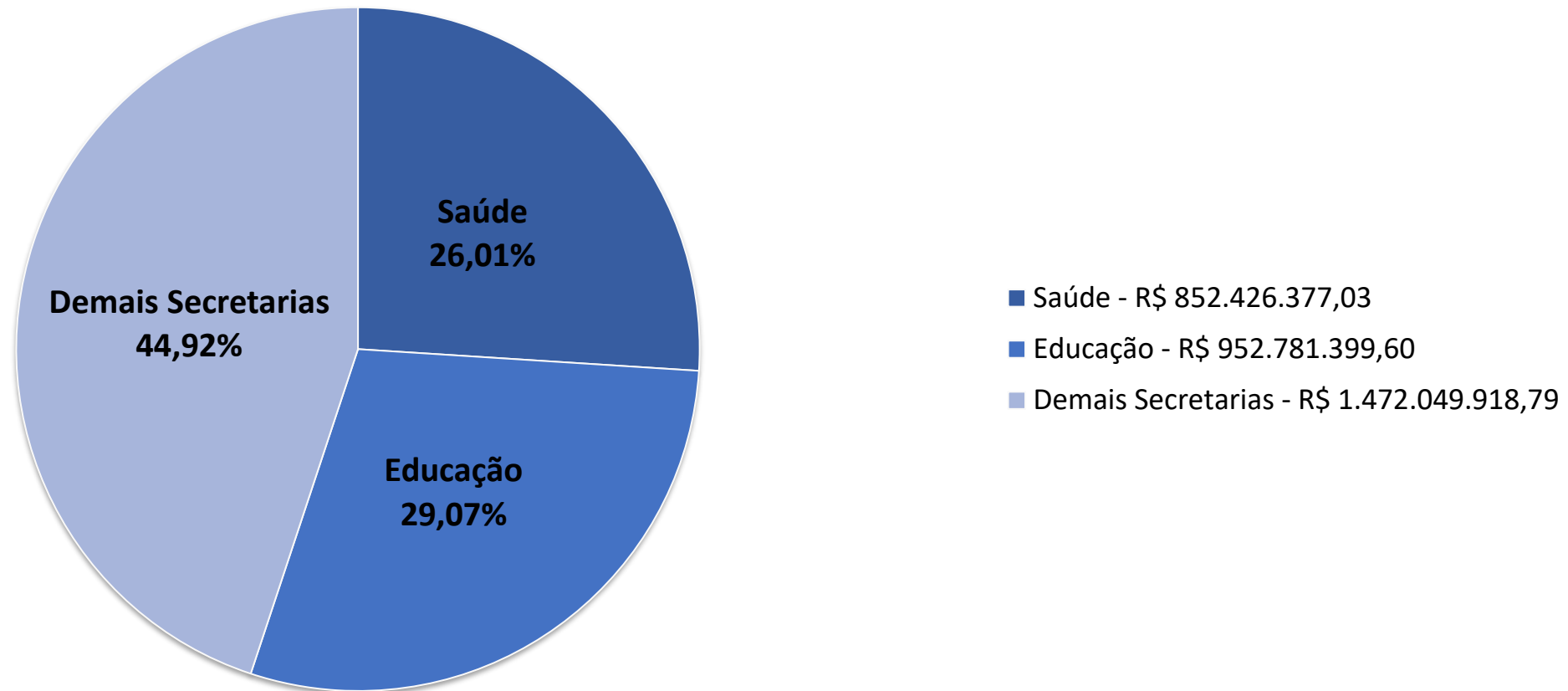
4 – Pago: Valor acumulado até 31/08/2023, representando os valores efetivamente transferidos aos credores

5 – Saldo orçamentário: Valor disponível para emissão de empenhos ao longo do restante do exercício

**Valores pagos de restos a pagar: R\$ 16.417.015,56**

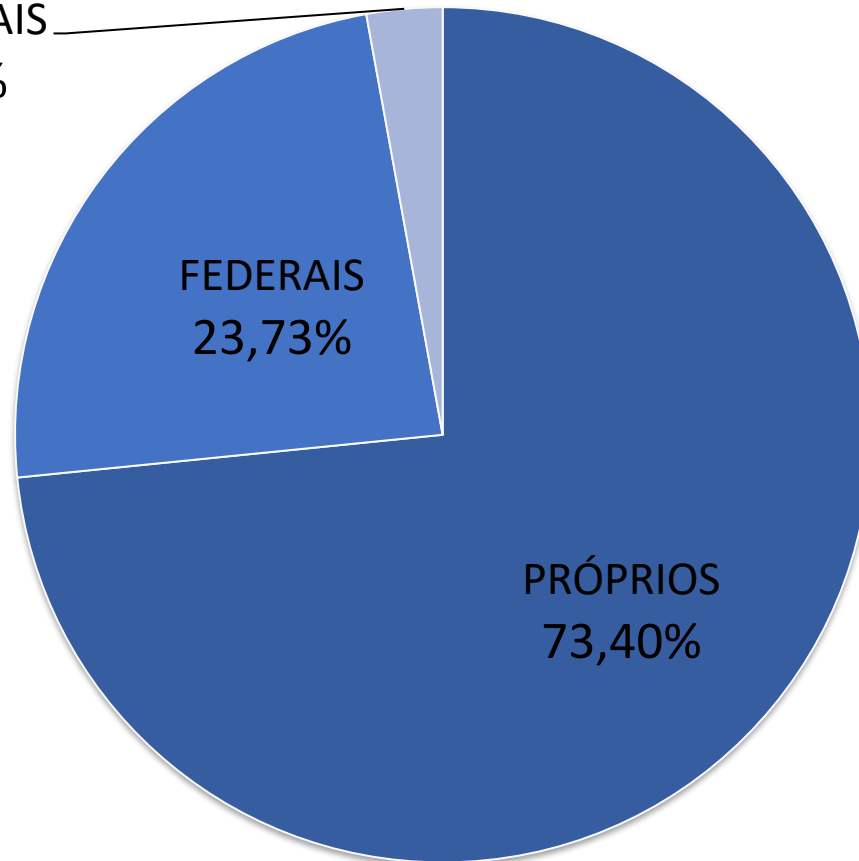
Observação: Os restos a pagar não estão incluídos no orçamento de 2023 e, portanto, os valores não constam nos dados expostos na tabela acima; valores pagos até 31/08/2023 e atrelados ao orçamento de exercícios anteriores (**no valor há o link para acesso ao relatório dos pagamentos efetuados com Restos a Pagar**).

## MAIORES ORÇAMENTOS DA PMS X DE MAIS SECRETARIAS



## COMPOSIÇÃO DO ORÇAMENTO DA SECRETARIA DA SAÚDE

ESTADUAIS  
2,86%

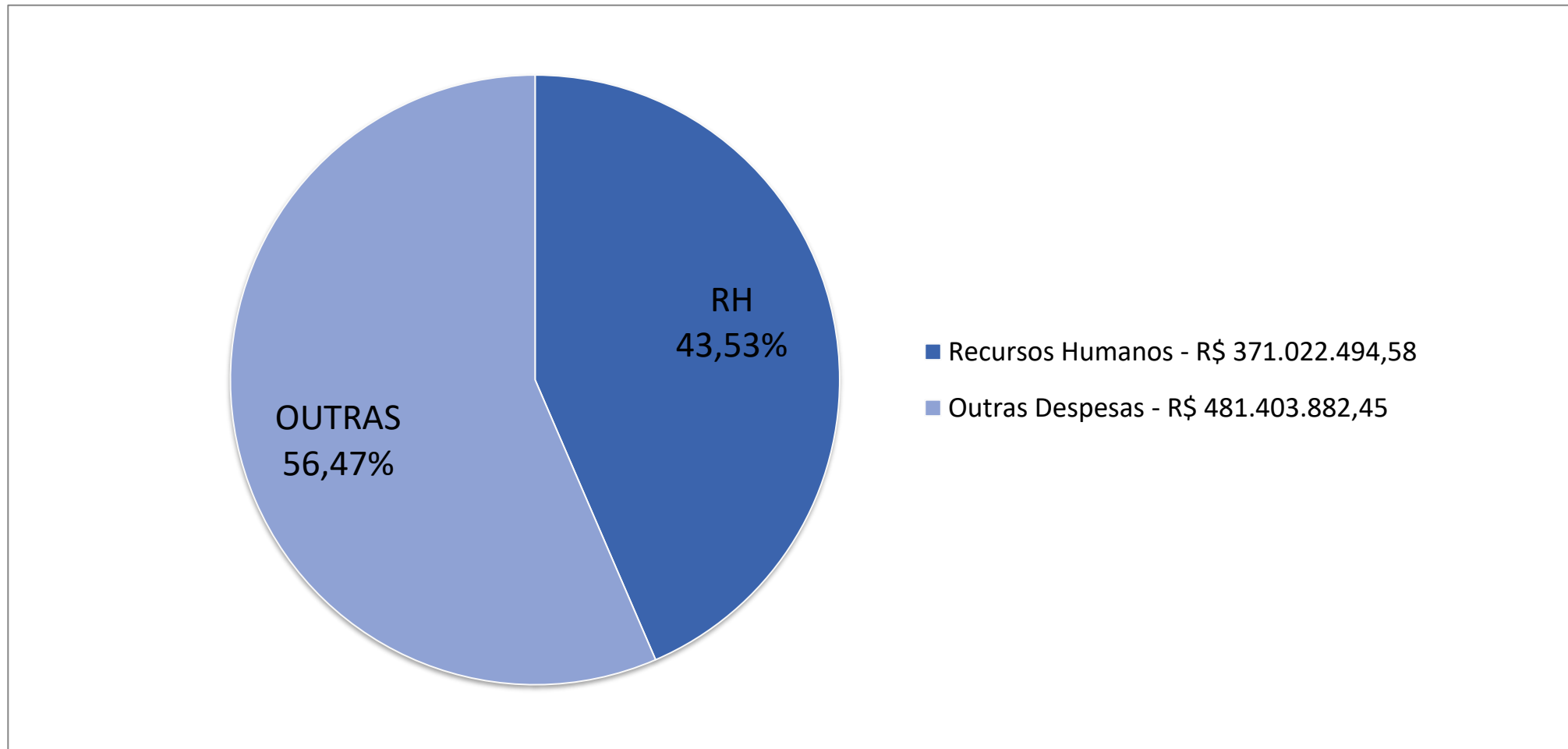


FEDERAIS  
23,73%

PRÓPRIOS  
73,40%

- Recursos Próprios - R\$ 625.722.845,77
- Recursos Federais - R\$ 202.306.829,88
- Recursos Estaduais - R\$ 24.396.701,38

## COMPARATIVO DE PESAS SES



## EXECUÇÃO ORÇAMENTÁRIA – RECURSOS HUMANOS (FOLHA E ENCARGOS)

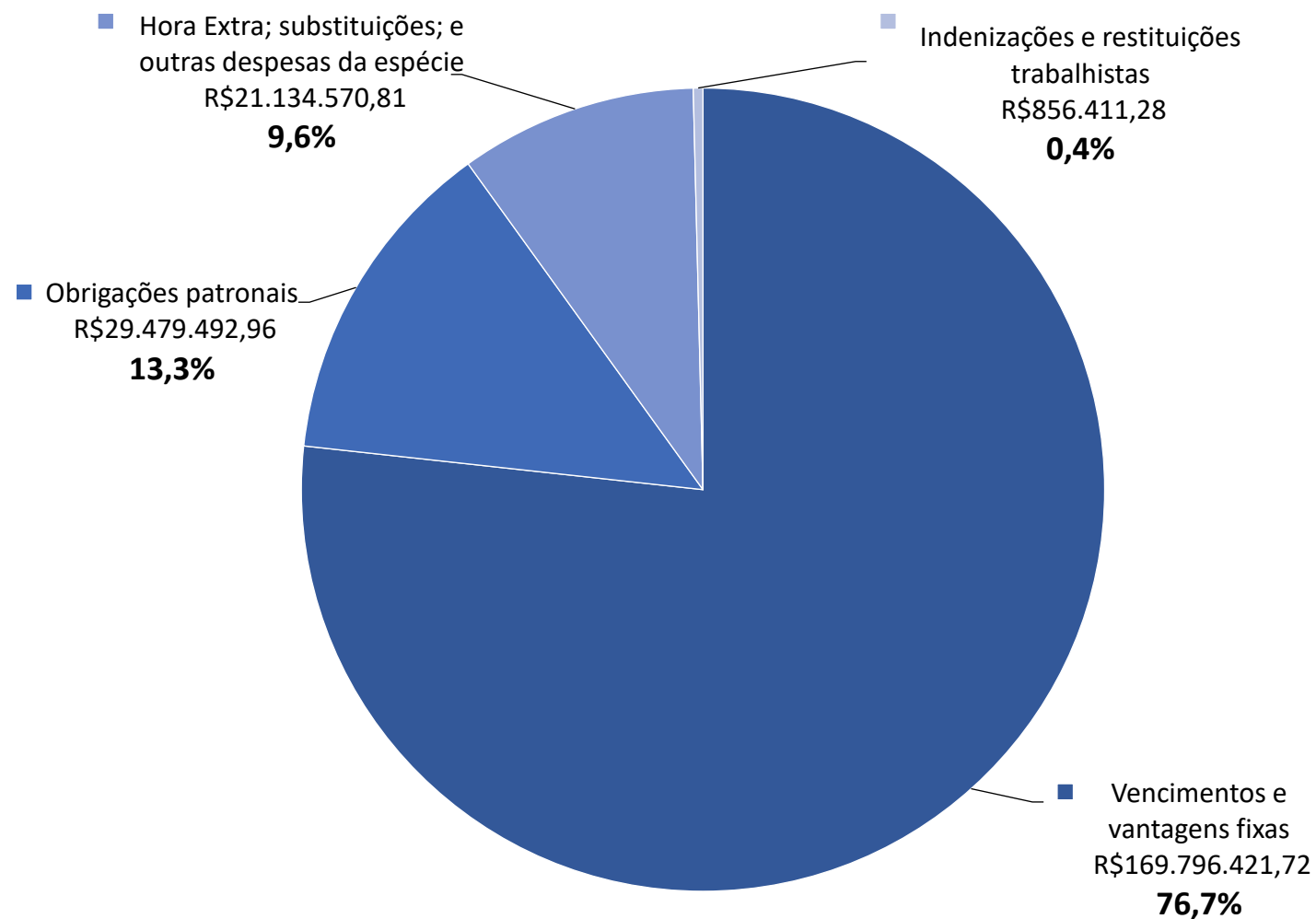
ORÇAMENTO INICIAL (EM 01/01/2023)	(A) ORÇAMENTO ATUALIZADO (EM 31/08/2023)	(B) EMPENHADO	PAGO	SALDO ORÇAMENTÁRIO (A – B)
R\$ 378.534.202,00	R\$ 371.022.494,58	R\$ 233.656.878,00	R\$ 221.266.896,77	R\$ 137.365.616,58

Para informações detalhadas a respeito do valor pago com Recursos Humanos, clique no link abaixo, e em seguida em Recursos Humanos; neste portal há o detalhamento dos gastos da folha da Prefeitura, podendo ser filtrado por Secretaria ou Unidade de Saúde:

<http://leideacesso.etransparencia.com.br/sorocaba.prefeitura.sp/Portal/desktop.html?410>



## EXECUÇÃO ORÇAMENTÁRIA – VALOR PAGO 2ºQ – RH SAÚDE



## EXECUÇÃO ORÇAMENTÁRIA – RECURSO PRÓPRIO

DETALHAMENTO	ORÇAMENTO INICIAL (EM 01/01/2023)	(A) ORÇAMENTO ATUALIZADO (EM 31/08/2023)	(B) EMPENHADO	PAGO	SALDO ORÇAMENTÁRIO (A – B)
Atenção Primária	R\$ 265.764.421,00	R\$ 208.596.128,49	R\$ 129.284.600,94	<a href="#">R\$ 121.210.793,94</a>	R\$ 79.311.527,55
Média e Alta Complexidade	R\$ 174.016.897,64	R\$ 298.798.829,22	R\$ 278.373.033,33	<a href="#">R\$ 226.558.506,78</a>	R\$ 20.425.795,89
Vigilância em Saúde	R\$ 12.639.353,00	R\$ 17.162.419,63	R\$ 16.465.325,23	<a href="#">R\$ 15.977.005,26</a>	R\$ 697.094,40
Assistência Farmacêutica	R\$ 2.203.931,00	R\$ 2.270.601,40	R\$ 2.260.012,40	<a href="#">R\$ 2.087.529,09</a>	R\$ 10.589,00
Nova Policlínica	R\$ 836.541,00	R\$ 2.121.374,59	R\$ 0,00	R\$ 0,00	R\$ 2.121.374,59
Manutenção e modernização dos serviços administrativos	R\$ 90.792.301,00	R\$ 76.358.101,08	R\$ 26.678.800,94	<a href="#">R\$ 24.420.741,48</a>	R\$ 49.679.300,14
<a href="#">Emendas Impositivas</a>	R\$ 20.460.391,36	R\$ 20.415.391,36	R\$ 14.033.685,26	<a href="#">R\$ 4.161.687,99</a>	R\$ 6.381.706,10
<b>TOTAL</b>	<b>R\$ 566.713.836,00</b>	<b>R\$ 625.722.845,77</b>	<b>R\$ 467.095.458,10</b>	<b>R\$ 394.416.264,54</b>	<b>R\$ 158.627.387,67</b>

## EXECUÇÃO ORÇAMENTÁRIA – RECURSO ESTADUAL

DETALHAMENTO	ORÇAMENTO INICIAL (EM 01/01/2023)	(A) ORÇAMENTO ATUALIZADO (EM 31/08/2023)	(B) EMPENHADO	PAGO	SALDO ORÇAMENTÁRIO (A – B)
<b>Atenção Primária</b>	R\$ 4.600.571,00	R\$ 10.354.792,48	R\$ 9.894.146,24	<a href="#">R\$ 4.409.891,19</a>	R\$ 460.646,24
<b>Média e Alta Complexidade</b>	R\$ 0,00	R\$ 6.922.115,87	R\$ 4.913.852,62	<a href="#">R\$ 68.437,84</a>	R\$ 2.008.263,25
<b>Vigilância em Saúde</b>	R\$ 0,00	R\$ 2.770.041,32	R\$ 2.256.093,58	<a href="#">R\$ 368.470,92</a>	R\$ 513.947,74
<b>Covid-19</b>	R\$ 0,00	R\$ 106.435,75	R\$ 0,00	R\$ 0,00	R\$ 106.435,75
<a href="#">Emendas</a>	R\$ 0,00	R\$ 4.243.315,96	R\$ 1.942.787,42	<a href="#">R\$ 418.850,18</a>	R\$ 2.300.528,54
<b>TOTAL</b>	<b>R\$ 4.600.571,00</b>	<b>R\$ 24.396.701,38</b>	<b>R\$ 19.006.879,86</b>	<b>R\$ 5.265.650,13</b>	<b>R\$ 5.389.821,52</b>

## EXECUÇÃO ORÇAMENTÁRIA – RECURSO FEDERAL

DETALHAMENTO	ORÇAMENTO INICIAL (EM 01/01/2023)	(A) ORÇAMENTO ATUALIZADO (EM 31/08/2023)	(B) EMPENHADO	PAGO	SALDO ORÇAMENTÁRIO (A-B)
<b>Atenção Primária</b>	R\$ 19.967.283,00	R\$ 22.617.546,78	R\$ 21.392.614,05	<a href="#">R\$ 19.091.561,73</a>	R\$ 1.224.932,73
<b>Média e Alta Complexidade</b>	R\$ 127.682.217,00	R\$ 132.879.174,88	R\$ 130.377.071,05	<a href="#">R\$ 96.856.682,69</a>	R\$ 2.502.103,83
<b>Vigilância em Saúde</b>	R\$ 5.335.047,00	R\$ 8.525.578,05	R\$ 6.765.650,20	<a href="#">R\$ 5.501.942,36</a>	R\$ 1.759.927,85
<b>Assistência Farmacêutica</b>	R\$ 4.008.330,00	R\$ 6.015.796,76	R\$ 5.415.003,68	<a href="#">R\$ 4.942.658,26</a>	R\$ 600.793,08
<b>Gestão do Sus</b>	R\$ 20.721,00	R\$ 437.569,54	R\$ 0,00	R\$ 0,00	R\$ 437.569,54

## EXECUÇÃO ORÇAMENTÁRIA – RECURSO FEDERAL

DETALHAMENTO	ORÇAMENTO INICIAL (EM 01/01/2023)	(A) ORÇAMENTO ATUALIZADO (EM 31/08/2023)	(B) EMPENHADO	PAGO	SALDO ORÇAMENTÁRIO (A-B)
<b>Nova Policlínica</b>	R\$ 4.000.000,00	R\$ 4.000.000,00	R\$ 0,00	R\$ 0,00	R\$ 4.000.000,00
<u>Emendas Investimento</u>	R\$ 0,00	R\$ 1.394.974,99	R\$ 505.197,20	<u>R\$ 483.023,20</u>	R\$ 889.777,79
<u>Emendas Custeio</u>	R\$ 0,00	R\$ 15.740.311,70	R\$ 14.643.217,49	<u>R\$ 6.575.378,65</u>	R\$ 1.097.094,21
<b>Covid-19</b>	R\$ 0,00	R\$ 1.491.172,85	R\$ 933.934,32	<u>R\$ 298.959,84</u>	R\$ 557.238,53
<b>Lei Complementar 197/2022 Portarias 96 e 443/2023 (Auxílio financeiro às entidades privadas sem fins lucrativos SUS)</b>	R\$ 0,00	R\$ 9.204.704,33	R\$ 9.177.670,26	<u>R\$ 9.177.670,26</u>	R\$ 27.034,07
<b>TOTAL</b>	<b>R\$ 161.013.598,00</b>	<b>R\$ 202.306.829,88</b>	<b>R\$ 189.210.358,25</b>	<b>R\$ 142.927.876,99</b>	<b>R\$ 13.096.471,63</b>

## ALUGUÉIS

UNIDADE	ENDEREÇO	VALOR MENSAL	1º Q	2º Q	3º Q	Fonte
<b>CAF</b> Centro de Abastecimento Farmacêutico	Rua Carlos Sonetti, 834/ 844/854	<b>R\$ 46.165,99</b>	R\$ 184.663,96	R\$ 184.663,96		Federal
<b>CEREST</b>	Rua Aparecida, 244	<b>R\$ 3.334,20</b>	R\$ 10.002,60	R\$ 13.336,80		Federal
<b>CANIL</b> Zoonoses	Rua Rosa M. Oliveira 345- Jd. Zulmira	<b>R\$ 4.200,00</b> <i>Rateio:</i> <i>SES: R\$ 2.100,00</i> <i>SEMA: R\$ 2.100,00</i>	R\$ 8.400,00	R\$ 8.400,00		Federal
<b>CAPS ADIII</b> Saca Só	Rua Giovanni Boletta, 35 – Jd. Pacaembu	<b>R\$ 3.800,00</b>	R\$ 11.400,00	R\$ 15.200,00		Federal
<b>GALPÃO</b> Serviços e Inservíveis	Rua Natália Orejana, Lote 3 Galpão 1 – Bairro Iporanga	<b>R\$ 30.000,00</b>	R\$ 90.000,00	R\$ 120.000,00		Municipal
<b>TOTAL</b>			<b>R\$ 304.466,56</b>	<b>R\$ 341.600,76</b>		

## TRATAMENTO FORA DO DOMICÍLIO (TFD)

Procedimento previsto na Tabela SUS, onde o cidadão recebe ajuda de custo para transporte, pernoite e alimentação quando realiza tratamento fora do município. O número de pacientes ou viagens podem variar mês a mês de acordo com a entrada de pacientes novos, altas, óbitos, solicitações de retorno, exames, tipo de patologia. Os valores também modificam de acordo com a KM percorrida.

Quadrimestre	Pacientes atendidos	Viagens	Valor Pago	Recurso Federal	Recurso Municipal
1º	134	443	R\$ 37.770,25	R\$ 17.760,11	R\$ 20.010,14
2º	151	480	R\$ 38.479,44	R\$ 18.871,75	R\$ 19.607,69
3º					
<b>Total</b>					