



Prestação de Contas Secretaria da Saúde

Produções e Ações

3º Quadrimestre e Total de 2023



Oferta e Produção de Serviços de **Atenção Básica**

PRODUÇÃO DE ATENDIMENTOS **MÉDICOS**

	3º Q 2023	Total 2023
Oferta consultas* (agendamento)	252.342	591.368
Faltas*	51.632	164.216
Percentual Absenteísmo*	20,46%	27,70%
Produção (atendimentos)**	215.764	619.925

Fonte: *Agendamentos, faltas e % : SISWEB / Relatório qtde de absenteísmo

** Produção : SIA (3º Q – ago/23 a nov/23/ Total 2023- dez/22 a nov/23)

[ANEXO 4](#)



Oferta e Produção de Serviços de **Atenção Básica**

PRODUÇÃO DE ATENDIMENTOS *ODONTOLÓGICOS*

	3º Q 2023	Total 2023
Oferta consultas* (agendamento)	14.629	43.484
Faltas*	4.419	14.912
Percentual Absenteísmo*	30,20%	34,29%
Produção (atendimentos)**	25.319	90.079

[ANEXO 5](#)



Oferta e Produção de Serviços de **Atenção Básica**

PRODUÇÃO DE PROCEDIMENTOS *MÉDICOS*

Grupo de Procedimentos	3º Q 2023*	Total 2023*
01 - Ações de promoção e prevenção em Saúde	21.994	65.287
02 - Procedimentos com finalidade diagnóstica	8.839	20.307
03 - Procedimentos clínicos (exceto consultas)	42.687	110.931
04 - Procedimentos Cirúrgicos	756	2.900
Total	74.276	199.425

[ANEXO 6](#)

* 3º Q : Fonte SIA/SUS Período de ago/23 a nov/23

**Total 2023 : Fonte:SIA/SUS Período de dez /22 a nov /23



Oferta e Produção de Serviços de **Atenção Básica**

PRODUÇÃO DE PROCEDIMENTOS *ODONTOLÓGICOS*

Grupo de Procedimentos	3º Q 2023*	Total 2023**
01 - Ações de promoção e prevenção em Saúde	13.924	38.917
02 - Procedimentos com finalidade diagnóstica	N/A	N/A
03 - Procedimentos clínicos (exceto consultas)	28.814	80.985
04 - Procedimentos Cirúrgicos	4.003	11.047
Total	46.750	131.008

[ANEXO 7](#)

*3º Q 2023 : Fonte:SIA/SUS Período de ago /23 a nov /23

**Total 2023 : Fonte:SIA/SUS Período de dez /22 a nov /23



Oferta e Produção de Serviços de **Atenção Básica**

PRODUÇÃO (ATENDIMENTOS E PROCEDIMENTOS) DE SERVIÇOS DE *ENFERMAGEM E EQ.MULTIPROFISSIONAL*

	3º Q 2023*	Total 2023**
Atendimentos individuais não médicos	198.632	570.175
Procedimentos	120.412	370.859
Visita domiciliar	830	1.413
Ações de Promoção e Prevenção em Saúde	45.770	136.328
Total	365.644	1.078.775

[ANEXO 8](#)



Programa Saúde do Adulto

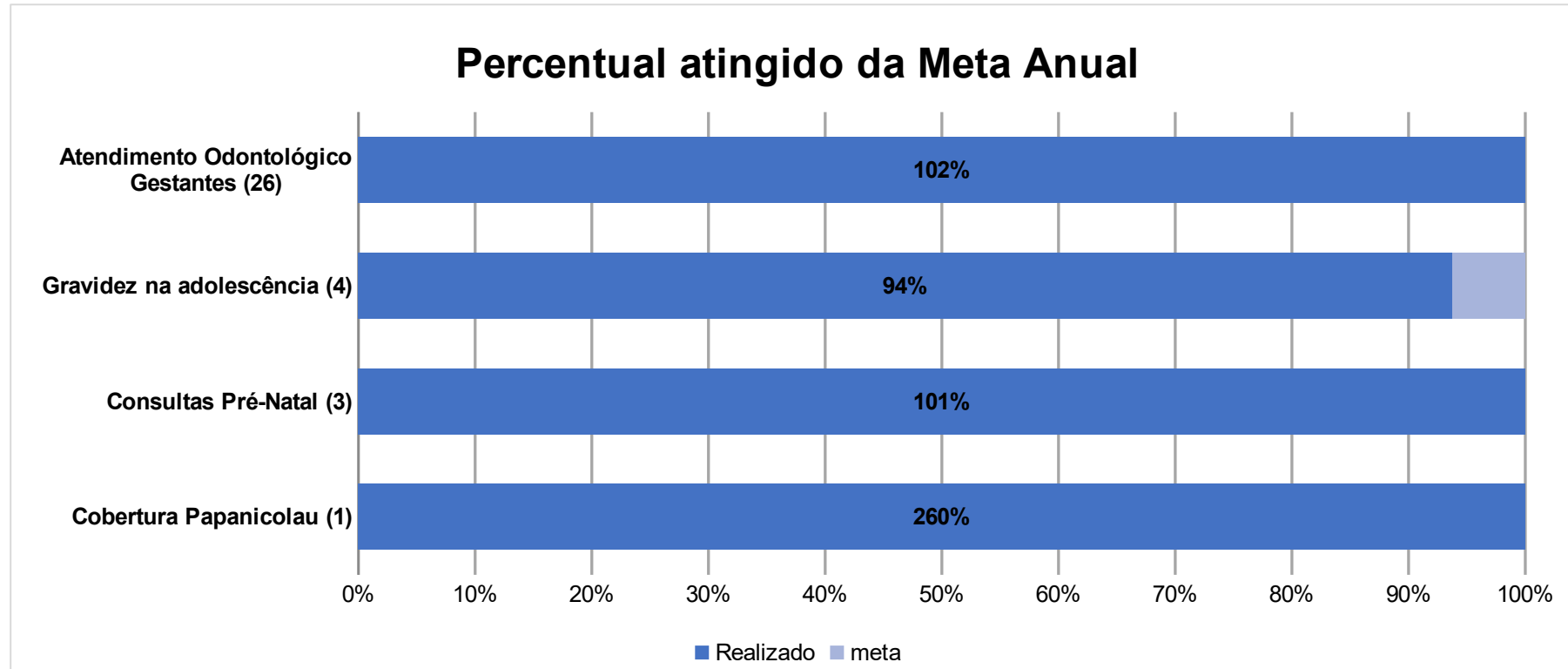
Saúde Adulto 3º Quadrimestre			PH	PD	PH + PD	Total de pacientes
LESTE	Leste	ESF Aparecidinha	2050	346	613	3009
		ESF Brigadeiro	1547	230	492	2269
		ESF Cajuru	802	189	418	1409
		UBS Éden	2422	573	118	3113
		ESF Sábina	1072	162	290	1524
		UBS Barcelona	1920	686	634	3240
	Centro-Sul	UBS Cerrado	1594	309	538	2441
		UBS Escola	1486	161	369	2016
		UBS Haro	1944	641	1307	3892
		UBS Hortencia	1854	428	793	3075
		UBS Santana	2238	626	282	3146
		Total	18.929	4.351	5.854	29.134

Saúde Adulto 3º Quadrimestre			PH	PD	PH + PD	Total de pacientes
OESTE	Noroes te	ESF Barão	1547	304	551	2402
		ESF Carandá	820	271	965	2056
		ESF Lopes	1648	323	604	2575
		ESF Rodrigo	2823	198	444	3465
		M. Eugenia	1450	383	665	2498
		ESF N. Esperança	1312	188	381	1881
		ESF São Bento	2351	472	784	3607
	Sudoes te	São Guilherme	1485	431	631	2547
		Márcia Mendes	1222	195	739	2156
		Simus	1649	353	498	2500
		Sorocaba I	2369	482	926	3777
		ESF Wanel Ville	1658	385	710	2753
		Total	20.334	3.985	7.898	32.217

Saúde Adulto 3º Quadrimestre			PH	PD	PH + PD	Total de pacientes
NORTE	Centro Norte	UBS Angélica	1707	420	548	2675
		UBS Fiore	1925	552	707	3184
		UBS M. Carmo	1827	520	847	3194
		UBS Mineirão	2061	480	693	3234
		UBS Nova Sorocaba	2393	850	529	3772
		ESF Habiteto	777	136	275	1188
	Norte	UBS Laranjeiras	3826	792	894	5512
		ESF Paineiras	1735	404	483	2622
		ESF Ulisses Guimarães	1539	475	523	2537
		ESF Vitória Régia	2566	384	816	3766
		Total	20.356	5.013	6.315	31.684



Principais Indicadores



Fonte: RAG 2023

[RAG 2023](#)



Oferta e Produção de Serviços de **Média e Alta Complexidade**

PRODUÇÃO DE SERVIÇOS DA **URGÊNCIA E EMERGÊNCIA**

Grupos de Procedimentos	3º Q 2023*		Total 2023**	
	Próprios	Terceiros	Próprios	Terceiros
01 - Ações de promoção e prevenção em Saúde	2.083	40.486	5.120	80.966
02 - Procedimentos com finalidade diagnóstica	21.990	550.280	71.419	1.518.328
03 - Procedimentos clínicos	406.966	917.167	1.175.976	2.702.573
04 - Procedimentos cirúrgicos	1.904	3.281	4.612	8.783
Total	432.943	1.511.214	1.257.127	4.310.650

[ANEXO 10](#)



Oferta e Produção de Serviços de **Média e Alta Complexidade**

PRODUÇÃO DA **ATENÇÃO ESPECIALIZADA**

Grupo de Procedimentos	3º Quadrimestre *		Total 2023**	
	Próprios	Terceiros	Próprios	Terceiros
01 - Ações de promoção e prevenção em Saúde	6.842	1.151	20.368	3.487
02 - Procedimentos com finalidade diagnóstica	39.745	688.371	137.107	2.208.731
03 - Procedimentos clínicos	68.286	42.623	197.108	146.777
04 - Procedimentos cirúrgicos	6.942	242	21.429	531
07 - Órteses, próteses e materiais especiais	354	794	681	1.918
Total	122.169	733.181	376.693	2.361.444

[ANEXO 11](#)



Oferta e Produção de Serviços de **Média e Alta Complexidade**

PRODUÇÃO DE SERVIÇOS DA **SAÚDE MENTAL**

Grupo de Procedimentos	3º Quadrimestre*		Total 2023**	
	Ambulatorial	Hospitalar	Ambulatorial	Hospitalar
01 - Ações de promoção e prevenção em Saúde	173	0	501	0
02 - Procedimentos com finalidade diagnóstica	152	0	422	0
03 - Procedimentos Clínicos	107.417	95	307.442	255
Total	107.742	95	308.365	255

[ANEXO 12](#)



Oferta e Produção de Serviços de **Média e Alta Complexidade**

PRODUÇÃO DE SERVIÇOS *HOSPITALARES*

Grupo de Procedimentos	3º Quadrimestre*		Total 2023**	
	Ambulatorial	Hospitalar	Ambulatorial	Hospitalar
01 - Ações de promoção e prevenção em Saúde	3.254	0	6.476	0
02 - Procedimentos com finalidade diagnóstica	107.536	7	253.121	28
03 - Procedimentos clínicos	79.809	5.071	183.341	15.340
04 - Procedimentos cirúrgicos	2.484	3.317	10.044	10.255
05 - Ações relacionadas a Transplantes de órgãos, tecidos e células	513	171	1.766	438
Total	193.596	8.566	454.748	26.061

[ANEXO 13](#)

Oferta e Produção de Serviços de Média e Alta Complexidade

PROGRAMAS

HIV	3º Q 2023 Exames de triagem	3º Q 2023 Total de casos confirmados	Total de Exames em 2023	Total de casos confirmados 2023
CTA	2.030	45	6.002	119
UBS - Teste Rápido	2.711	43	6.714	78
UBS – Fique Sabendo	1.686	6	1.814	6
Penitenciárias	131	2	668	5
Total	6.558	96	15.198	208



[ANEXO 14](#)

Exceto os HIV solicitados em rotinas médicas das UBS



Oferta e Produção de Serviços de Média e Alta Complexidade

PROGRAMAS

SÍFILIS	3º Q 2023 Exames de triagem	3º Q 2023 Total de casos confirmados	Total de Exames de triagem em 2023	Total de casos confirmados 2023
CTA	1.768	614	5.145	1.009
UBS - Teste Rápido	2.657	223	6.831	478
UBS – Fique Sabendo	1.638	66	1.762	88
Penitenciárias	86	9	574	25
Total	6.149	512	14.312	1.600



[ANEXO 14](#)

Exceto os VDRL solicitados em rotinas médicas

Oferta e Produção de Serviços de Média e Alta Complexidade

PROGRAMAS

HEPATITE B	Exames realizados 3º Q 2023	Total de casos confirmados	Exames realizados total 2023	Casos confirmados 2023
Centro Testagem e Aconselhamento CTA	2.524	5	6.192	14
Teste Rápido UBS	2.435	5	6.656	11
Fique Sabendo	18	0	136	0
Penitenciária	94	0	539	0
Total	5.053	10	13.505	25



Exceto os HbsAg solicitados em rotinas médicas

Fonte: SISLOGLAB / Planilha de controle interno CMAE

[ANEXO 14](#)

Oferta e Produção de Serviços de Média e Alta Complexidade

PROGRAMAS

HEPATITE C	Exames realizados 3º Q 2023	Total de casos confirmados	Exames realizados total 2023	Total casos confirmados 2023
Centro Testagem e Aconselhamento – CTA	2.732	20	6.421	27
Teste Rápido UBS	2.418	10	6.615	33
Fique Sabendo	18	0	135	0
Penitenciária	94	0	531	2
Total	5.244	30	13.684	62



Exceto Anti HCV solicitados em rotinas médicas

[ANEXO 14](#)



Oferta e Produção de Serviços de **Média e Alta Complexidade**

PROGRAMAS

HIV - GESTANTES E BEBÊS

HIV	3º Q 2023 Exames de triagem	3º Q 2023 Total de casos confirmados	Total de Exames de triagem 2023	Total de casos confirmados 2023
Gestantes	1.352	9	3.758	23
Bebês	3	1	22	1



Sífilis - GESTANTES E BEBÊS

SÍFILIS	3º Q 2023 Exames de triagem	3º Q 2023 Total de casos confirmados	Total de Exames de triagem 2023	Total de casos confirmados 2023
Gestantes	1.302	68	3.639	164
Bebês	68	12	164	22

[ANEXO 14A](#)



Oferta e Produção de Serviços de Média e Alta Complexidade

EDUCAÇÃO EM SAÚDE

Residências em Saúde*	Residências em Saúde			
	Médica	Saúde da Família e Comunidade	Saúde Mental com Ênfase na Atenção Básica	Psiquiatria
Total	8	30	9	6

Estágios Supervisionados 2023**		
Área Profissional	Instituição de Ensino	Nº Alunos 3º Q
Técnico de Enfermagem	CENEP	110
	CICLO VITAL	50
	COLÉGIO APOLLO	20
	ENFESP	0
	ESCOLA ANA NERY	0
	ESCOLA MARQUES	30
	ETEC	20
	IRMA DULCE	60
	GRAU TÉCNICO	160
	SENAC	0
	ESCOLA TÉCNICA STA CLARA	0
	TABLEAU	0
Total de Alunos		450

Estágios Supervisionados 2023**		
Instituição de Ensino	Área Profissional	Nº Alunos
ANHANGUERA	ENFERMAGEM FISIOTERAPIA NUTRIÇÃO ODONTOLOGIA	30
PUCSP	ENFERMAGEM MEDICINA	180
UNIP	ENFERMAGEM NUTRIÇÃO FISIOTERAPIA PSICOLOGIA MEDICINA	70
FACENS	ENFERMAGEM BIOMEDICINA PSICOLOGIA ODONTOLOGIA	20
UNIVERSIDADE BRASIL	MEDICINA	0
UNISO	ENFERMAGEM FARMÁCIA FISIOTERAPIA ODONTOLOGIA TERAPIA OCUPACIONAL NUTRIÇÃO	50
Total de Alunos		350

ANEXO 15A



Oferta e Produção de Serviços de **Média e Alta Complexidade**

EDUCAÇÃO EM SAÚDE

AÇÃO	PÚBLICO-ALVO	3º Q Nº eventos	3ºQ Nº de participantes	Total 2023 Nº eventos	Total 2023 Nº de participantes
Treinamentos/Capacitações	Médicos, Enfermeiro, Técnico em Enfermagem, Agentes de Saúde e Profissionais das Unidades Privadas (UPH UPas).	3	445	16	1167
Apoio/Participação em eventos de promoção em saúde com apoio de Instituições de Ensino	Instituições de ensino	51	NA	92	NA
Realização de Visitas Técnicas de supervisão de campo de estágio	Estagiários	5	NA	18	NA
Número de projetos científicos submetidos pelas Instituições de Ensino, analisados pela equipe da DES	Instituições de ensino	1	NA	35	NA



Oferta e Produção de Serviços de Média e Alta Complexidade

EDUCAÇÃO EM SAÚDE

AÇÃO	PÚBLICO-ALVO	3º Q Nº de oficinas	3ºQ Média de participantes	Total 2023 Nº de oficinas	Média de participantes
Oficina de Educação Permanente Tutores	Tutores dos Programas de Residência	3	10	3	10
Oficina de Educação Permanente Preceptores	Preceptores dos Programas de Residência	6	20	6	20
Oficina de Educação Permanente Coordenadores	Coordenadores das unidades cenário	3	10	3	10
Número de reuniões/visitas em cenário de prática de residência	Residentes, preceptores e coordenadores	10	10	10	10
Reunião Comissão de Residência Multiprofissional	Coordenadores Programas de Residência, Tutores, Preceptores, representante da SES e Residente	3	10	3	10

[ANEXO 15](#)



Oferta e Produção de Serviços de **Média e Alta Complexidade**

PROGRAMAS

Ambulatório de Feridas e Pé Diabético

	3º Q*	Total 2023*
Casos Novos(feridas)	202	802
Alta	267	633
Acompanhamento	532	1.744

[ANEXO 16](#)



Oferta e Produção de Serviços de Média e Alta Complexidade

PROGRAMAS

Programa de Tuberculose

Programa de Tuberculose

	3º Q*	Total 2023*
Casos Novos	106	272
Cura	57	120
Abandono	12	38
Óbito	19	37
Em tratamento	143	143



[ANEXO 17](#)

Oferta e Produção de Serviços de Média e Alta Complexidade

Programa Hanseníase

	3º Q*	Total 2023*
Casos Novos	16	66
Alta	7	31
Abandono	4	5
Óbito	0	0
Em tratamento	101	101



[ANEXO 17](#)



Oferta e Produção de Serviços de **Média e Alta Complexidade**

PROGRAMAS - **SAD - Serviço de Atenção Domiciliar**

Classificação	Nº de pacientes atendidos	
	3ºQ	Média/Q
Atenção Domiciliar 1	2487	7295
Atenção Domiciliar 2	643	1977
Total de atendidos na AD 1 e 2	3130	9272

2023	3ºQ	Total 2023
Cadastros Novos	269	859
Óbitos	130	401
Altas	64	224

Classificação por região	Nº pacientes em acompanhamento					
	Leste		Norte		Oeste	
	3ºQ	Média/Q	3ºQ	Média/Q	3ºQ	Média/Q
Atenção Domiciliar 1	221	209	223	222	177	178
Atenção Domiciliar 2	68	73	42	45	50	48
Total	289	281	265	267	227	225

[ANEXO 18](#)

Oferta e Produção de Serviços de **Média e Alta Complexidade**

PROGRAMA RN de RISCO

RN avaliados nas maternidades

RN avaliados nas maternidades	3º Q 2023	Total 2023
Alto Risco*	510	1.357
Médio Risco*	195	655
Baixo Risco*	783	2710
Total*	1.488	4.725

PROGRAMA Bebê Saudável

RN RISCO	3º Q 2023	Total 2023
Nº cças menores de 1a internadas*	129	588

Nº cças menores de 1 a interndas

Visitas	3º Q 2023	Total 2023
Visitas Domiciliares**	95	328



Recém Nascido de Risco

[ANEXO 19](#)



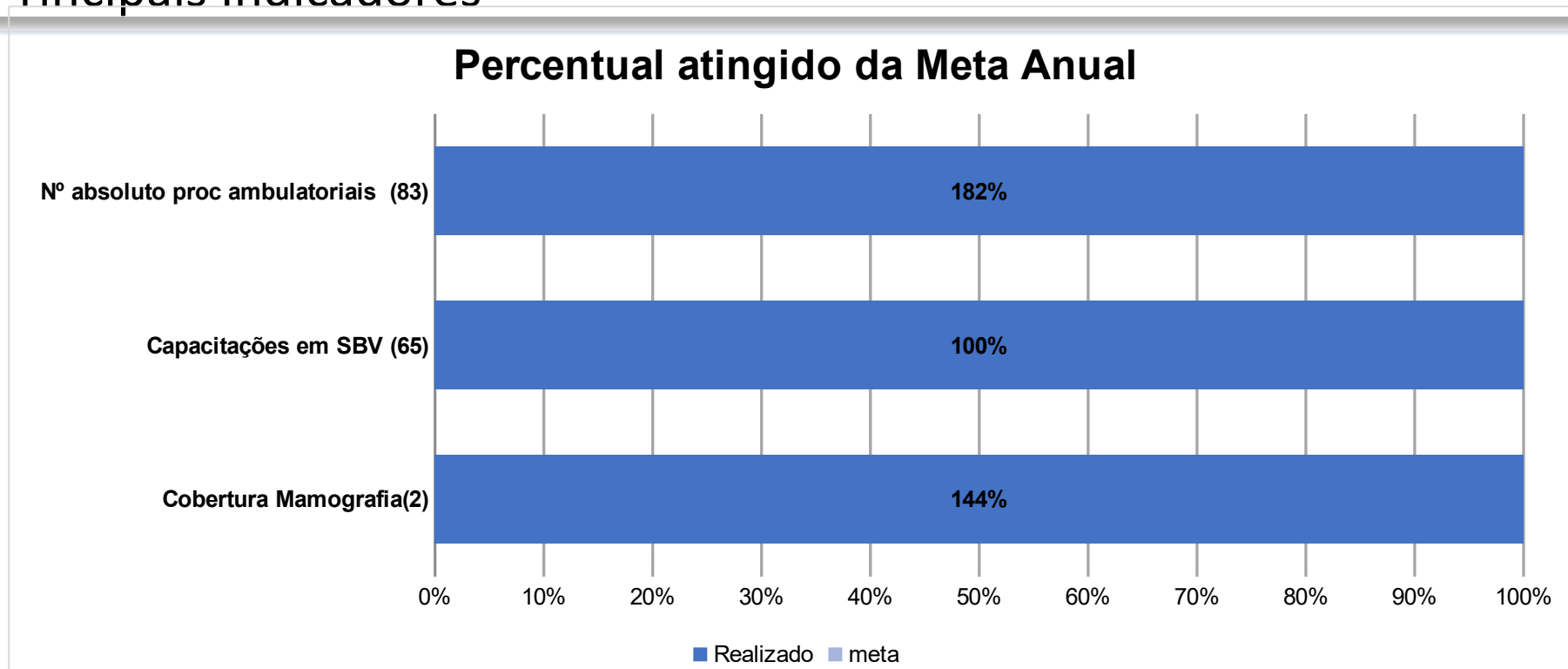
Central de Regulação de Leitos

TIPOS FICHAS	3ºQuadrimestre	Total 2023
CARDIOLOGIA	542	1684
CARDIOPATIA CONGÊNITA	3	11
GESTANTES	39	103
NCR/NEURO	720	2194
OFTALMO	1887	5243
ORTOPEDIA	3660	10.100
PADRÃO(OUTROS CASOS)	4351	12.746
PEDIATRIA	768	2.889
PSIQUIATRIA	118	321
QUEIMADOS	20	45
RECÉM NASCIDOS	50	179
SD GRIPAL	53	123
TOTAL	12.211	35.638

[ANEXO 20](#)



Principais Indicadores



*SBV Suporte Básico de Vida



Oferta e Produção da Vigilância em Saúde – **Laboratório Municipal**

EXAMES REALIZADOS *

Exame	3º Q 2023	Total 2023
Dengue	4.979	31.955
Chikungunya	6	10
Schistossoma mansoni	2	8
Tuberculose	670	1.780
Sífilis	7.719	24.454
Hanseníase	34	131
Triagem para IAL	978	6.066

POSITIVIDADE DOS EXAMES REALIZADOS**

Exame	3º Q 2023	Total 2023
Dengue	2,9%	19%
Chikungunya	16,67%	50%
Schistossoma mansoni	0	0
Tuberculose	12,1%	11,1%
Sífilis	25,78%	30%
Sífilis Gestante	7,97%	11%
Hanseníase	11,76%	11%

ANEXO 21



Oferta e Produção da Vigilância em Saúde - **Vigilância Epidemiológica**

Agravos	3º Q 2023		Total 2023	
	Casos Confirmados	Óbitos	Casos Confirmados	Óbitos
Acidente de Trabalho Grave	45	4	91	11
Coqueluche	4	0	4	0
Coronavírus	3.786	20	9.477	47
Dengue	84	0	4.405	2
Meningite	33	1	87	6
Leptospirose	1	0	3	2
Influenza – Casos graves	1	0	24	4
Febre Amarela	0	0	0	0
Chikungunya	4	0	6	0
Violência doméstica, sexual e outras contra a Mulher	319	S/I	693	S/I
Outras Violências	103	S/I	254	S/I

[**ANEXO 22**](#)

Fonte: SINAN/eSUS/dengueonline/influenzaWeb - Dados sujeitos a alterações devido a retroalimentação dos bancos de dados citados



Oferta e Produção da Vigilância em Saúde - **Vigilância Epidemiológica**

Outras ações da V. Epidemiológica		
Descrição	3º Q 2023	Total 2023
Notificações	16.518	61.736
Treinamentos Efetuados	5	28
Participação em Treinamentos	3	19
Campanhas de Vacinação	3	8
Doses aplicadas em Vacinação assistida	15	246
Doses aplicadas de Vacina COVID	19.389	209.611
Visitas domiciliares	5	20
Busca ativa em Hospitais	16.923	63.319

[ANEXO 22](#)



Oferta e Produção da Vigilância em Saúde - **Vigilância Epidemiológica**

Cobertura Vacinal			
Vacina	Cobertura Vacinal recomendada (Meta anual)	Cobertura acumulada de Janeiro a Agosto/2023	Cobertura acumulada de Janeiro a Dezembro /2023
BCG	90%	89,2% (parcial)	80,5% (parcial)
Meningocócica C	95%	82%	85,6%
Pentavalente (DTP, Hib, HEB)	95%	88%	97,1%
Pneumocócica 10 VALENTE	95%	90%	87,3%
Poliomielite	95%	88%	90,7%
Rotavírus	90%	86%	90,1%
SCR D1 (sarampo, caxumba e rubéola)	95%	85%	85,6%

[ANEXO 22](#)



Oferta e Produção da Vigilância em Saúde – **Vigilância Sanitária**

AÇÕES		3º Q 2023*	Total 2023*
Cadastros de estabelecimentos sujeitos à Vigilância Sanitária (Solicitação Licenças e cadastros iniciais)		125	411
Solicitação de renovação de Licenças de funcionamento		215	556
Entradas de Processos (Todos os assuntos)		1.083	3.115
Inspeção dos estabelecimentos sujeitos à Vigilância Sanitária		650	2.336
Recebimento de denúncias/reclamações		256	716
Atendimento de denúncias/reclamações		399	837
Autuações		172	509
Laudos Técnicos de Avaliação emitidos (LTA)		67	190
Total de Estabelecimentos cadastrados junto a VISA		3.190	3.190
Atividade educativa para a população (Cursos, palestras online)	Nº Eventos	0	1
	Nº participantes	0	43
Atividade educativa para o setor regulado (Cursos, palestras)	Nº Eventos	127	599
	Nº participantes	127	599

[ANEXO 23](#)



Oferta e Produção da Vigilância em Saúde – **Vigilância Sanitária**

Pró-Água	3º Q 2023		Total 2023	
	Satisfatório	Insatisfatório	Satisfatório	Insatisfatório
Bacteriológico	106	4	434	18
Cloro	110	0	448	6
PH	110	0	454	0
Turbidez	110	0	450	3
Cor	110	0	442	11
Flúor	48	2	186	15
Total	594	6	2.414	53

Para presença de coliformes : Deve-se aumentar a dosagem de cloro (desinfecção)

Fluor: Os valores de referência são 0,6 - 0,8 mgF/L, caso esteja abaixo disso, deve-se realizar a fluoretação da água. Caso esteja acima dos valores permitidos, o SAAE justifica que o flúor é natural do poço.

Turbidez: O valor de referência é de até 5 uT, caso acima disso, solicitar troca da torneira e realizar a recoleta.

Cor: O valor de referência é de até 15 uH, caso acima disso, solicitar troca da torneira e realizar a recoleta.

[**ANEXO 23**](#)



Oferta e Produção da Vigilância em Saúde - **Zoonoses**

AÇÕES DE CONTROLE DA RAIVA			
DIAGNÓSTICO DE RAIVA		3º Q 2023	Total 2023
Número de morcegos enviados para diagnóstico de raiva		230	454
Amostras positivas de morcegos		0	2
Número de encéfalos de cães enviados para diagnóstico de raiva		5	20
Amostras positivas de cães		0	0
Número de encéfalos de gatos enviados para diagnóstico de raiva		4	13
Amostras positivas de gatos		0	0
Bloqueios de casos positivos (visitas para orientação à população em raio de 500m de onde foi encontrado o animal positivo)		0	2
Número de imóveis visitados durante o(s) bloqueio(s)		0	2.972
VACINAÇÃO DE CÃES E GATOS		3º Q 2023	Total 2023
Animais vacinados de rotina	Cães	758	1.470
	Gatos	259	596
Animais vacinados por contato com morcego	Cães	157	253
	Gatos	92	224



Oferta e Produção da Vigilância em Saúde - Zoonoses

AÇÕES PARA CONTROLE DO AEDES AEGYPTI*

	3º Q 2023	Total 2023
NÚMERO DE VISITAS A IMÓVEIS (Atividade de rotina para prevenção e controle do <i>Aedes aegypti</i> , com remoção/tratamento de criadouros e orientação à população)	105.953	215.823
NÚMERO DE VISITAS PARA AVALIAÇÃO DE DENSIDADE LARVÁRIA – JAN, ABR, JUL, OUT (Levantamento da quantidade de larvas de <i>Aedes aegypti</i> na cidade, por região – meses de realização determinados pelo MS)	9.042	34.759
NÚMERO DE VISITAS PARA CONTROLE DE CRIADOUROS (Bloqueio de casos suspeitos/confirmados de Arboviroses, com remoção/tratamento de criadouros e orientação à população)	19.955	127.856
NÚMERO DE VISITAS A IMÓVEIS ESPECIAIS E PONTOS ESTRATÉGICOS (locais com grande circulação de pessoas e locais com grande quantidade de possíveis criadouros, respectivamente)	753	1.364
NÚMERO DE VISITAS PARA NEBULIZAÇÃO (aplicação de inseticida para controle de <i>Aedes aegypti</i> , exclusivo para bloqueios de casos suspeitos/confirmados de Arboviroses)	7.826	59.615
NÚMERO DE VISITAS REALIZADAS ORIGINADAS DE RECLAMAÇÕES/DENÚNCIAS	2.440	7.293
TOTAL DE VISITAS	145.969	446.707

NÚMERO DE NOTIFICAÇÕES APLICADAS	392	829
NÚMERO DE AUTOS DE INFRAÇÃO LAVRADOS	108	255
REMOÇÃO DE POSSÍVEIS CRIADOUROS (Kg)	306.440	1.027.850

[ANEXO 24](#)



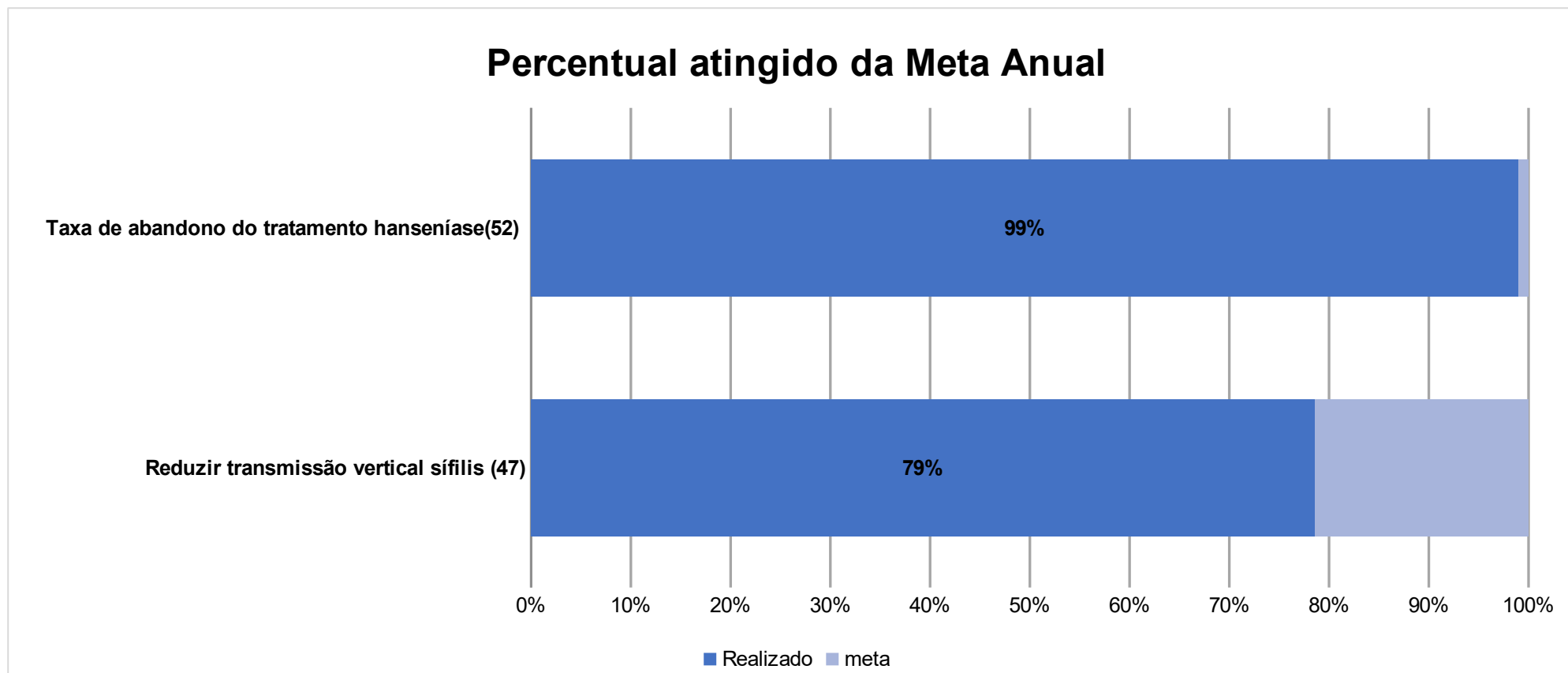
Oferta e Produção da Vigilância em Saúde - Zoonoses

OUTRAS AÇÕES DE CONTROLE E PREVENÇÃO DE ZONNOSES		
DIAGNÓSTICO DE LEISHMANIOSE VISCERAL CANINA	3º Q 2023	Total 2023
Número de amostras biológicas enviadas para diagnóstico de Leishmaniose Visceral Canina	26	84
IMÓVEIS VISTORIADOS PARA CONTROLE DE ROEDORES	3º Q 2023	Total 2023
Visitas realizadas	149	558
Notificações aplicadas	13	49
Autos de Infração lavrados	5	11
IMÓVEIS VISTORIADOS PARA CONTROLE DE VETORES (escorpiões, carrapatos, pombos, caramujo, etc)	3º Q 2023	Total 2023
Visitas realizadas	1.335	3.406
Notificações aplicadas	64	162
Autos de Infração lavrados	17	44
LABORATÓRIO DE ENTOMOLOGIA	3º Q 2023	Total 2023
Número de espécies de vetores identificadas	470	1.478
Número de larvas de mosquitos identificadas	3.423	9.312

[ANEXO 24](#)



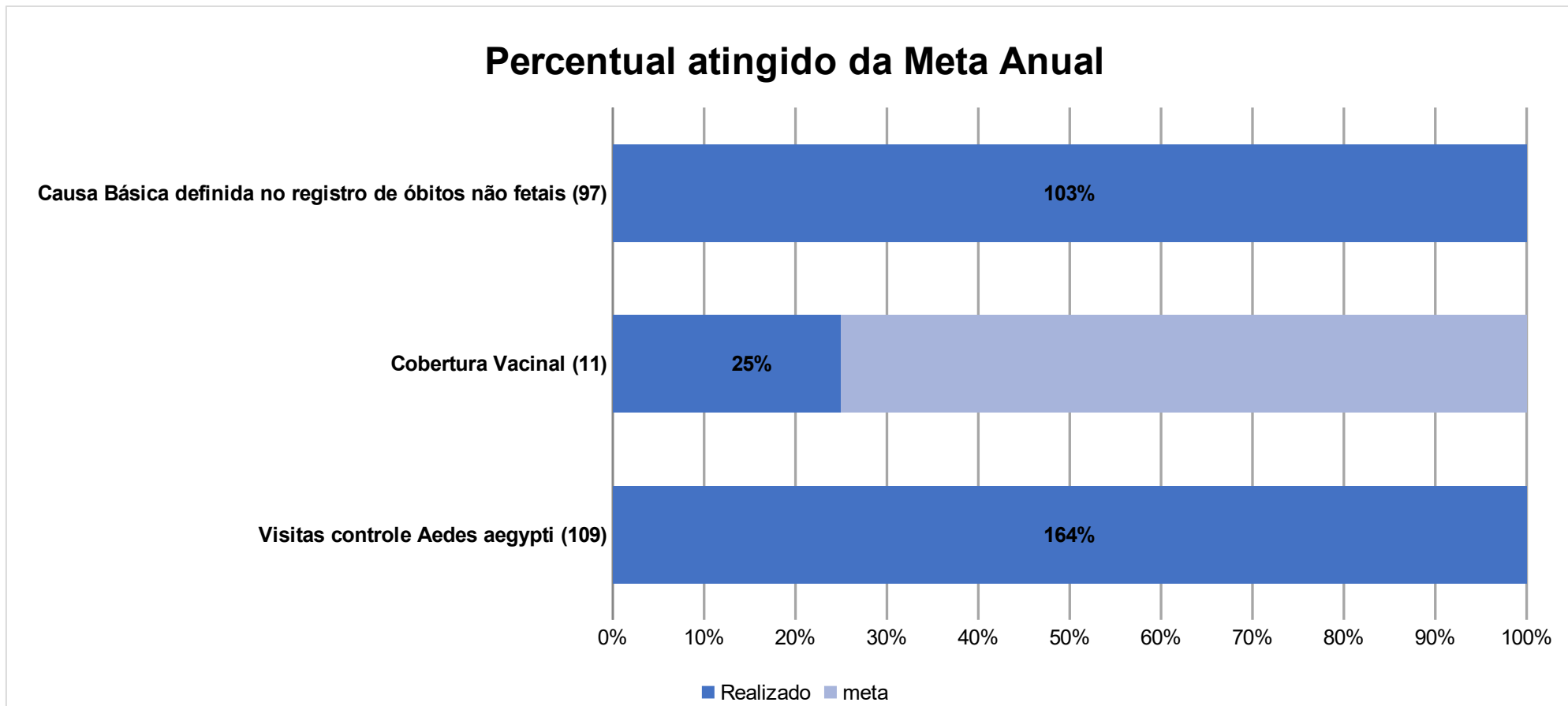
Principais Indicadores



RAG 2023



Principais Indicadores





Auditoria

Análises em Processo 3º Q. 2023

Atividade	Quantidade	Mês
Análise preventiva dos ajustes celebrados com o 3º setor, conforme Decreto Municipal.	3	setembro
	4	outubro
	8	novembro
	17	dezembro

Auditorias Ordinárias 3º Q 2023

Nº	Finalidade	Em andamento	Data Encerram.
56	Verificação da Fiscalização do Programa de Oxigenoterapia Domiciliar.		29/11/23
57	Avaliação dos Mecanismos de Controle de Gestão - DAG	x	
58	Avaliação dos mecanismos de controle de gestão - DMMHF	x	

[ANEXO 25](#)



Auditoria

Tabela 1: Auditorias Extraordinárias- em aberto Sistema Nacional de Auditoria

Auditorias Extraordinárias 3º Q 2023				
Atividade	Nº	Finalidade	Em andamento	Data Encerramento
Auditoria	49	Analisar o contrato e a execução dos serviços prestados pelo Instituto Diretrizes na UPH Zona Norte .	X	N/a
Auditoria	50	Analisar as contratações realizadas para atendimento a COVID 19 (2020-2021).	X	N/a
Auditoria	52	Realizar análise do convênio firmado com o BOS para gerenciamento da UPA Éden.	X	N/a

[ANEXO 25](#)



Serviço de Regulação e Transporte de Pacientes

Atividade	3º Quadrimestre		Total 2023	
	Pacientes	Acompanhantes	Pacientes	Acompanhantes
Maca/ Coletivo	8.860	3.148	18.440	10.228
Hemodiálise	15.432	6.780	42.984	17.988
Total Viagens	3.411		5.735	

[ANEXO 26](#)



ANEXOS

ANEXO 1	IDENTIFICAÇÃO E CARACTERÍSTICAS SOCIODEMOGRÁFICAS
ANEXO 2	REDE LOCAL DE SAÚDE
ANEXO 3	RECURSOS HUMANOS
ANEXO 4	DADOS DA PRODUÇÃO E SERVIÇOS NO SUS Produção (Atendimentos) e Oferta de Serviços Médicos
ANEXO 5	DADOS DA PRODUÇÃO E SERVIÇOS NO SUS Produção (Atendimentos) e Oferta de Serviços de Cirurgiões Dentistas
ANEXO 6	DADOS DA PRODUÇÃO E SERVIÇOS NO SUS Produção (Procedimentos) de Serviços de MÉDICOS
ANEXO 7	DADOS DA PRODUÇÃO E SERVIÇOS NO SUS Produção (Procedimentos) de Serviços de CIRURGIÕES DENTISTAS
ANEXO 8	DADOS DA PRODUÇÃO E SERVIÇOS NO SUS Produção(PROCEDIMENTOS) de Serviços de ENFERMAGEM E EQ MULTI
ANEXO 9	DADOS DA PRODUÇÃO E SERVIÇOS NO SUS CADASTROS DE HIPERTENSOS E DIABÉTICOS
ANEXO 10	DADOS DA PRODUÇÃO E SERVIÇOS NO SUS Produção da URGÊNCIA E EMERGÊNCIA
ANEXO 11	DADOS DA PRODUÇÃO E SERVIÇOS NO SUS Produção ESPECIALIDADES

ANEXO 12	DADOS DA PRODUÇÃO E SERVIÇOS NO SUS Produção da SAÚDE MENTAL
ANEXO 13	DADOS DA PRODUÇÃO E SERVIÇOS NO SUS Produção HOSPITALAR
ANEXO 14	IST/AIDS
ANEXO 14A	HIV/ SÍFILIS GESTANTES E BEBÊS
ANEXO 15	EDUCAÇÃO EM SAÚDE
ANEXO 15A	EDUCAÇÃO EM SAÚDE
ANEXO 16	AMBULATÓRIO FERIDAS
ANEXO 17	AMBULATÓRIO TB E HANSENÍASE
ANEXO 18	SAD
ANEXO 19	RN DE RISCO
ANEXO 20	CENTRAL DE REGULAÇÃO DE LEITOS
ANEXO 21	LABMUN
ANEXO 22	VIGILÂNCIA EPIDEMIOLÓGICA
ANEXO 23	VIGILÂNCIA SANITÁRIA
ANEXO 24	ZOONOSES
ANEXO 25	AUDITORIA
ANEXO 26	S RTP
RAG 2023	RAG 2023